

Relatório Anual de Gestão 2023

ADRIELLE ALINE COSTA TEIXEIRA
Secretário(a) de Saúde

Sumário

1. Identificação

- 1.1. Informações Territoriais
- 1.2. Secretaria de Saúde
- 1.3. Informações da Gestão
- 1.4. Fundo de Saúde
- 1.5. Plano de Saúde
- 1.6. Informações sobre Regionalização
- 1.7. Conselho de Saúde
- 1.8. Casa Legislativa

2. Introdução

3. Dados Demográficos e de Morbimortalidade

- 3.1. População estimada por sexo e faixa etária
- 3.2. Nascidos Vivos
- 3.3. Principais causas de internação
- 3.4. Mortalidade por grupos de causas

4. Dados da Produção de Serviços no SUS

- 4.1. Produção de Atenção Básica
- 4.2. Produção de Urgência e Emergência por Grupo de Procedimentos
- 4.3. Produção de Atenção Psicossocial por Forma de Organização
- 4.4. Produção de Atenção Ambulatorial Especializada e Hospitalar por Grupo de Procedimentos
- 4.5. Produção de Assistência Farmacêutica
- 4.6. Produção de Vigilância em Saúde por Grupo de Procedimentos

5. Rede Física Prestadora de Serviços ao SUS

- 5.1. Por tipo de estabelecimento e gestão
- 5.2. Por natureza jurídica
- 5.3. Consórcios em saúde

6. Profissionais de Saúde Trabalhando no SUS

7. Programação Anual de Saúde - PAS

- 7.1. Diretrizes, objetivos, metas e indicadores

8. Indicadores de Pactuação Interfederativa

9. Execução Orçamentária e Financeira

- 9.1. Execução da programação por fonte de recurso, subfunção e categoria econômica
- 9.2. Indicadores financeiros
- 9.3. Relatório Resumido da Execução Orçamentária (RREO)
- 9.4. Execução orçamentária e financeira de recursos federais transferidos fundo a fundo, segundo bloco de financiamento e programa de trabalho
- 9.5. Covid-19 Repasse União
- 9.6. Covid-19 Recursos Próprios
- 9.7. Covid-19 Repasse Estadual

10. Auditorias

11. Análises e Considerações Gerais

12. Recomendações para o Próximo Exercício

1. Identificação

1.1. Informações Territoriais

UF	SP
Município	SÃO BENTO DO SAPUCAÍ
Região de Saúde	Vale do Paraíba/Região Serrana
Área	252,20 Km²
População	11.948 Hab
Densidade Populacional	48 Hab/Km²

Fonte: Departamento de Informática do SUS (DATASUS)

Data da consulta: 10/10/2024

1.2. Secretaria de Saúde

Nome do Órgão	SECRETARIA MUNICIPAL DE SAUDE SAO BENTO DO SAPUCAI
Número CNES	6507239
CNPJ	A informação não foi identificada na base de dados
CNPJ da Mantenedora	45195823000158
Endereço	RUA CORONEL FERREIRA JUNIOR 55
Email	sms@saobentodosapucaí.sp.gov.br
Telefone	39712441

Fonte: Cadastro Nacional de Estabelecimentos de Saúde (CNES)

Data da consulta: 10/10/2024

1.3. Informações da Gestão

Prefeito(a)	ANA CATARINA MARTINS BONASSI
Secretário(a) de Saúde em Exercício	ADRIELLE ALINE COSTA TEIXEIRA
E-mail secretário(a)	SMS@SAOBENTODOSAPUCAI.SP.GOV.BR
Telefone secretário(a)	1239712441

Fonte: Sistema de Informações sobre Orçamentos Públicos em Saúde (SIOPS)

Data da consulta: 10/10/2024

1.4. Fundo de Saúde

Instrumento de criação	LEI
Data de criação	07/1991
CNPJ	13.875.252/0001-06
Natureza Jurídica	FUNDO PUBLICO DA ADMINISTRACAO DIRETA MUNICIPAL
Nome do Gestor do Fundo	ADRIELLE ALINE DA COSTA TEIXEIRA

Fonte: Sistema de Informações sobre Orçamentos Públicos em Saúde (SIOPS)

Data da consulta: 10/10/2024

1.5. Plano de Saúde

Período do Plano de Saúde	2022-2025
Status do Plano	Aprovado

Fonte: Departamento de Informática do SUS (DATASUS)

Data da consulta: 16/05/2024

1.6. Informações sobre Regionalização

Região de Saúde: Vale do Paraíba/Região Serrana

Município	Área (Km²)	População (Hab)	Densidade
CAMPOS DO JORDÃO	289.512	47983	165,74
LAGOINHA	255.924	5182	20,25
NATIVIDADE DA SERRA	832.606	7134	8,57
PINDAMONHANGABA	730.172	172027	235,60
REDENÇÃO DA SERRA	309.111	4611	14,92

SANTO ANTÔNIO DO PINHAL	132.886	7294	54,89
SÃO BENTO DO SAPUCAÍ	252.2	11948	47,38
SÃO LUÍS DO PARAITINGA	617.148	10497	17,01
TAUBATÉ	625.916	321298	513,32
TREMEMBÉ	192.416	53083	275,88

Fonte: Departamento de Informática do SUS (DATASUS)

Ano de referência: 2023

1.7. Conselho de Saúde

Instrumeto Legal de Criação	LEI		
Endereço	AVENIDA SEBASTIÃO DE MELO MENDES		
E-mail			
Telefone			
Nome do Presidente	DANIEL DA CRUZ FERREIRA		
Número de conselheiros por segmento	Usuários	12	
	Governo	1	
	Trabalhadores	8	
	Prestadores	3	


Fonte: Sistema de Informações sobre Orçamentos Públicos em Saúde (SIOPS)

Ano de referência:

1.8. Casa Legislativa


1º RDQA

Data de Apresentação na Casa Legislativa

05/06/2023 


2º RDQA

Data de Apresentação na Casa Legislativa

29/09/2023 

3º RDQA

Data de Apresentação na Casa Legislativa

06/02/2024 

- Considerações
sem considerações

2. Introdução

- Análises e Considerações sobre Introdução

O Plano Municipal de Saúde 2022-2025 foi elaborado de acordo com os eixos/diretrizes/metabolos do Plano Estadual de Saúde e PES 2012-2015 considerando a realidade do município, a partir do diagnóstico situacional.

O presente plano tem como objetivo melhorar os indicadores de saúde do município e conseqüentemente a qualidade de vida da população.

As ações de saúde a serem desenvolvidas partiram da atual necessidade da população de promoção da saúde, de prevenção e de recuperação em consonância com os Recursos Financeiros existentes e também com as Referências (PPI) disponíveis.

A modernização do Sistema Único de Saúde (SUS) é constante, seus avanços são inquestionáveis, mas o incremento dos Recursos Financeiros não vem junto com esses avanços e os municípios enfrentam enormes desafios e vão tentando superá-los pelo fortalecimento da Rede de Atenção à Saúde (Rede Cegonha, Rede de Atenção Psico-Social, Rede de Urgência e Emergência) que buscam garantir a integralidade do cuidado, colaborando com o avanço do processo de consolidação do SUS.

3. Dados Demográficos e de Morbimortalidade

A disponibilização dos dados do SINASC, SIM e SIH, no DGMP, depende do prazo de publicação, respectivamente, pelos DAENT/SVSA e DRAC/SAES

3.1. População estimada por sexo e faixa etária

Período: 2021

Faixa Etária	Masculino	Feminino	Total
0 a 4 anos	327	312	639
5 a 9 anos	353	323	676
10 a 14 anos	330	292	622
15 a 19 anos	300	297	597
20 a 29 anos	731	734	1465
30 a 39 anos	753	746	1499
40 a 49 anos	769	811	1580
50 a 59 anos	804	824	1628
60 a 69 anos	635	539	1174
70 a 79 anos	364	320	684
80 anos e mais	172	171	343
Total	5538	5369	10907

Fonte: Estimativas preliminares elaboradas pelo Ministério da Saúde/SVS/DASNT/CGIAE (DataSUS/Tabnet)
Data da consulta: 10/10/2024.

3.2. Nascidos Vivos

Número de nascidos vivos por residência da mãe.

Unidade Federação	2019	2020	2021	2022	2023
SAO BENTO DO SAPUCAI	106	105	127	101	105

Fonte: Sistema de Informações sobre Nascidos Vivos (MS/SVS/DASIS/SINASC)
Data da consulta: 10/10/2024.

3.3. Principais causas de internação

Morbidade Hospitalar de residentes, segundo capítulo da CID-10.

Capítulo CID-10	2019	2020	2021	2022	2023
I. Algumas doenças infecciosas e parasitárias	31	25	57	23	20
II. Neoplasias (tumores)	57	43	40	58	55
III. Doenças sangue órgãos hemat e transt imunitár	11	6	8	11	17
IV. Doenças endócrinas nutricionais e metabólicas	37	14	18	22	18
V. Transtornos mentais e comportamentais	2	4	1	-	4
VI. Doenças do sistema nervoso	6	8	9	9	13
VII. Doenças do olho e anexos	3	7	1	4	34
VIII. Doenças do ouvido e da apófise mastóide	2	-	-	1	-
IX. Doenças do aparelho circulatório	83	67	64	80	77
X. Doenças do aparelho respiratório	92	54	40	82	90
XI. Doenças do aparelho digestivo	99	77	60	99	101
XII. Doenças da pele e do tecido subcutâneo	8	2	3	3	4
XIII. Doenças sist osteomuscular e tec conjuntivo	16	7	6	9	9
XIV. Doenças do aparelho geniturinário	75	48	52	76	46
XV. Gravidez parto e puerpério	110	88	99	70	80
XVI. Algumas afec originadas no período perinatal	14	9	11	12	15
XVII. Malf cong deformid e anomalias cromossômicas	10	4	2	5	8
XVIII. Sint sinais e achad anorm ex clín e laborat	9	5	8	15	15
XIX. Lesões enven e alg out conseq causas externas	91	107	95	122	110

XX. Causas externas de morbidade e mortalidade	-	-	-	-	-
XXI. Contatos com serviços de saúde	7	4	8	9	19
CID 10ª Revisão não disponível ou não preenchido	-	-	-	-	-
Total	763	579	582	710	735

Fonte: Sistema de Informações Hospitalares do SUS (SIH/SUS)

Data da consulta: 10/10/2024.

Obs.: A atualização dos valores relativos ao último período ocorrem simultaneamente ao carregamento dos dados no Tabnet/DATASUS.

3.4. Mortalidade por grupos de causas

Mortalidade de residentes, segundo capítulo CID-10

Capítulo CID-10	2019	2020	2021	2022	2023
I. Algumas doenças infecciosas e parasitárias	1	6	22	8	2
II. Neoplasias (tumores)	9	13	13	11	14
III. Doenças sangue órgãos hemat e transt imunitár	2	-	-	1	1
IV. Doenças endócrinas nutricionais e metabólicas	5	7	4	11	4
V. Transtornos mentais e comportamentais	-	1	-	1	2
VI. Doenças do sistema nervoso	1	4	2	5	2
VII. Doenças do olho e anexos	-	-	-	-	-
VIII. Doenças do ouvido e da apófise mastóide	-	-	-	-	-
IX. Doenças do aparelho circulatório	30	22	28	27	19
X. Doenças do aparelho respiratório	8	9	10	14	8
XI. Doenças do aparelho digestivo	4	6	6	7	7
XII. Doenças da pele e do tecido subcutâneo	-	-	1	-	-
XIII. Doenças sist osteomuscular e tec conjuntivo	1	-	-	-	1
XIV. Doenças do aparelho geniturinário	3	9	3	6	-
XV. Gravidez parto e puerpério	-	-	-	-	-
XVI. Algumas afec originadas no período perinatal	-	-	-	-	2
XVII. Malf cong deformid e anomalias cromossômicas	1	-	1	3	2
XVIII. Sint sinais e achad anorm ex clín e laborat	9	12	13	17	7
XIX. Lesões enven e alg out conseq causas externas	-	-	-	-	-
XX. Causas externas de morbidade e mortalidade	4	8	6	5	6
XXI. Contatos com serviços de saúde	-	-	-	-	-
XXII. Códigos para propósitos especiais	-	-	-	-	-
Total	78	97	109	116	77

Fonte: Sistema de Informações sobre Mortalidade (MS/SVS/CGIAE/SIM-TABNET)

Data da consulta: 10/10/2024.

- Análises e Considerações sobre Dados Demográficos e de Morbimortalidade sem considerações

4. Dados da Produção de Serviços no SUS

A disponibilização dos dados do SIS AB, SIA e SIH, no DGMP, depende do prazo de publicação, respectivamente, pelos DESF/SAPS e DRAC/SAES

4.1. Produção de Atenção Básica

Tipo de Produção	Quantidade
Visita Domiciliar	19.225
Atendimento Individual	34.014
Procedimento	51.876
Atendimento Odontológico	4.723

Fonte: Sistema de informação em Saúde para a Atenção Básica – SISAB

4.2. Produção de Urgência e Emergência por Grupo de Procedimentos

Caráter de atendimento: Urgência

Grupo procedimento	Sistema de Informações Ambulatoriais		Sistema de Informações Hospitalares	
	Qtd. aprovada	Valor aprovado	AIH Pagas	Valor total
01 Acoes de promocao e prevencao em saude	-	-	-	-
02 Procedimentos com finalidade diagnostica	3	55,65	-	-
03 Procedimentos clinicos	-	-	338	154232,74
04 Procedimentos cirurgicos	228	3829,40	23	13818,08
05 Transplantes de orgaos, tecidos e celulas	-	-	-	-
06 Medicamentos	-	-	-	-
07 Orteses, proteses e materiais especiais	-	-	-	-
08 Acoes complementares da atencao a saude	-	-	-	-
Total	231	3885,05	361	168050,82

Fonte: Sistemas de Informações Ambulatoriais do SUS (SIA/SUS) e Sistema de Informações Hospitalares do SUS (SIH/SUS)

Data da consulta: 10/10/2024.

4.3. Produção de Atenção Psicossocial por Forma de Organização

Não há informações cadastradas para o período

4.4. Produção de Atenção Ambulatorial Especializada e Hospitalar por Grupo de Procedimentos

Grupo procedimento	Sistema de Informações Ambulatoriais		Sistema de Informações Hospitalares	
	Qtd. aprovada	Valor aprovado	AIH Pagas	Valor total
01 Acoes de promocao e prevencao em saude	1274	-	-	-
02 Procedimentos com finalidade diagnostica	30365	160411,85	-	-
03 Procedimentos clinicos	46703	267640,54	338	154232,74
04 Procedimentos cirurgicos	265	4234,69	26	16202,03
05 Transplantes de orgaos, tecidos e celulas	-	-	-	-
06 Medicamentos	-	-	-	-
07 Orteses, proteses e materiais especiais	240	37500,00	-	-
08 Acoes complementares da atencao a saude	-	-	-	-
Total	78847	469787,08	364	170434,77

Fonte: Sistema de Informações Ambulatoriais do SUS (SIA/SUS) e Sistema de Informações Hospitalares do SUS (SIH/SUS)

Data da consulta: 10/10/2024.

4.5. Produção de Assistência Farmacêutica

Esse item refere-se ao componente especializado da assistência farmacêutica, sob gestão da esfera estadual. Portanto, não há produção sob gestão municipal.

4.6. Produção de Vigilância em Saúde por Grupo de Procedimentos

Financiamento: Vigilância em Saúde

Grupo procedimento	Sistema de Informações Ambulatoriais	
	Qtd. aprovada	Valor aprovado
01 Acoes de promocao e prevencao em saude	1274	-
Total	1274	-

Fonte: Sistemas de Informações Ambulatoriais do SUS (SIA/SUS)

Data da consulta: 10/10/2024.

- Análises e Considerações sobre Dados da Produção de Serviços no SUS
sem considerações

5. Rede Física Prestadora de Serviços ao SUS

5.1. Por tipo de estabelecimento e gestão

A disponibilização dos dados do SCNES, no DGMP, depende do prazo de publicação pelo DRAC/SAES.

Período 12/2023

Rede física de estabelecimentos de saúde por tipo de estabelecimentos				
Tipo de Estabelecimento	Dupla	Estadual	Municipal	Total
PRONTO SOCORRO GERAL	0	0	1	1
HOSPITAL GERAL	0	0	1	1
POSTO DE SAUDE	0	0	3	3
CENTRAL DE GESTAO EM SAUDE	0	0	1	1
CENTRO DE SAUDE/UNIDADE BASICA	0	0	1	1
Total	0	0	7	7

Observação: Os dados apresentados referem-se ao número de estabelecimentos de saúde públicos ou prestadores de serviços ao SUS

Fonte: Cadastro Nacional de Estabelecimentos de Saúde (CNES)

Data da consulta: 10/10/2024.

5.2. Por natureza jurídica

Período 12/2023

Rede física de estabelecimentos de saúde por natureza jurídica				
Natureza Jurídica	Municipal	Estadual	Dupla	Total
ADMINISTRACAO PUBLICA				
MUNICIPIO	6	0	0	6
ENTIDADES EMPRESARIAIS				
ENTIDADES SEM FINS LUCRATIVOS				
ASSOCIACAO PRIVADA	1	0	0	1
PESSOAS FISICAS				
Total	7	0	0	7

Observação: Os dados apresentados referem-se ao número de estabelecimentos de saúde públicos ou prestadores de serviços ao SUS

Fonte: Cadastro Nacional de Estabelecimentos de Saúde (CNES)

Data da consulta: 10/10/2024.

5.3. Consórcios em saúde

O ente não está vinculado a consórcio público em saúde

- Análises e Considerações sobre Rede Física Prestadora de Serviços ao SUS sem considerações

6. Profissionais de Saúde Trabalhando no SUS

A disponibilização dos dados do SCNES, no DGMP, depende do prazo de publicação pelo DRAC/SAES.

Período 02/2023

Postos de trabalho ocupados, por ocupação e forma de contratação						
Adm. do Estabelecimento	Formas de contratação	CBOs médicos	CBOs enfermeiro	CBOs (outros) nível superior	CBOs (outros) nível médio	CBOs ACS
Pública (NJ grupo 1)	Bolsistas (07)	2	0	0	0	0
	Estatutários e empregados públicos (0101, 0102)	3	5	16	15	12
	Intermediados por outra entidade (08)	20	3	3	9	0
Privada (NJ grupos 2, 4 e 5)	Autônomos (0209, 0210)	0	0	3	0	0
	Intermediados por outra entidade (08)	0	0	2	0	0
Sem Fins Lucrativos (NJ grupo 3)	Autônomos (0209, 0210)	31	0	6	0	0
	Celetistas (0105)	0	3	1	17	0
	Intermediados por outra entidade (08)	1	0	0	0	0

Postos de trabalho ocupados, por Contrato Temporário e Cargos em Comissão						
Adm. do Estabelecimento	Formas de contratação	CBOs médicos	CBOs enfermeiro	CBOs (outros) nível superior	CBOs (outros) nível médio	CBOs ACS
Pública (NJ grupo 1)	Contratos temporários e cargos em comissão (010301, 010302, 0104)	0	0	1	0	0

Fonte: Cadastro Nacional de Estabelecimentos de Saúde (CNES)

Data da consulta: 15/10/2024.

Postos de trabalho ocupados, por ocupação e forma de contratação						
Adm. do Estabelecimento	Formas de contratação	2019	2020	2021	2022	
Privada (NJ grupos 2, 4 e 5)	Autônomos (0209, 0210)	3	3	3	3	
	Intermediados por outra entidade (08)	2	2	2	2	
Pública (NJ grupo 1)	Autônomos (0209, 0210)	8	7	5	5	
	Bolsistas (07)	2	2	2	2	
	Estatutários e empregados públicos (0101, 0102)	42	56	62	51	
	Intermediados por outra entidade (08)	36	25	33	32	
Sem fins lucrativos (NJ grupo 3)	Autônomos (0209, 0210)	41	41	39	39	
	Celetistas (0105)	42	42	37	49	
	Intermediados por outra entidade (08)	1	1	1	1	

Postos de trabalho ocupados, por Contrato Temporário e Cargos em Comissão						
Adm. do Estabelecimento	Formas de contratação	2019	2020	2021	2022	
Pública (NJ grupo 1)	Contratos temporários e cargos em comissão (010301, 010302, 0104)	11	8	8	2	

Fonte: Cadastro Nacional de Estabelecimentos de Saúde (CNES)

Data da consulta: 15/10/2024.

- Análises e Considerações sobre Profissionais de Saúde Trabalhando no SUS sem considerações

7. Programação Anual de Saúde - PAS

7.1. Diretrizes, objetivos, metas e indicadores

DIRETRIZ Nº 1 - SAÚDE BUCAL									
OBJETIVO Nº 1.1 - Regular acesso ao CEO de acordo com a PPI									
Descrição da Meta	Indicador para monitoramento e avaliação da meta	Unidade de medida	Ano - Linha-Base	Linha-Base	Meta Plano(2022-2025)	Meta 2023	Unidade de medida - Meta	Resultado Anual	% meta alcançada da PAS
1. Encaminhar todos os pacientes referenciados para o CEO de Santo Antônio do Pinhal	Cobertura populacional estimada de saúde bucal na atenção básica	Percentual	2021	100,00	100,00	100,00	Percentual	100,00	100,00
Ação Nº 1 - Encaminhar pacientes ao Ceo Santo antonio do Pinhal									
OBJETIVO Nº 1.2 - Manter os consultórios odontológicos na zona rural									
Descrição da Meta	Indicador para monitoramento e avaliação da meta	Unidade de medida	Ano - Linha-Base	Linha-Base	Meta Plano(2022-2025)	Meta 2023	Unidade de medida - Meta	Resultado Anual	% meta alcançada da PAS
1. Garantir acesso aos consultórios odontológicos nas Unidades Rurais do José da Rosa, Cantagalo, Baú	Cobertura populacional estimada de saúde bucal na atenção básica	Percentual	2021	100,00	100,00	100,00	Percentual	100,00	100,00
Ação Nº 1 - Manter os consultórios odontológicos nas Unidades Rurais									
OBJETIVO Nº 1.3 - Compra de materiais e insumos com recursos do Programa Sorria São Paulo									
Descrição da Meta	Indicador para monitoramento e avaliação da meta	Unidade de medida	Ano - Linha-Base	Linha-Base	Meta Plano(2022-2025)	Meta 2023	Unidade de medida - Meta	Resultado Anual	% meta alcançada da PAS
1. Aquisição de material odontológico pelo Recurso estadual Sorria São Paulo	Cobertura populacional estimada de saúde bucal na atenção básica	Percentual	2021	100,00	100,00	100,00	Percentual	100,00	100,00
Ação Nº 1 - Realizar a aquisição de material odontológico através do Programa sorria São Paulo									
OBJETIVO Nº 1.4 - Oferecer atendimento a pacientes especiais									
Descrição da Meta	Indicador para monitoramento e avaliação da meta	Unidade de medida	Ano - Linha-Base	Linha-Base	Meta Plano(2022-2025)	Meta 2023	Unidade de medida - Meta	Resultado Anual	% meta alcançada da PAS
1. Manter o atendimento de pacientes especiais semanais	SAUDE BUCAL	Número	2022	100	100	100	Número	100,00	100,00
Ação Nº 1 - Realizar os agendamentos para pacientes especiais em consultas odontológicas									
OBJETIVO Nº 1.5 - Contratação de Serviço especializado para manutenção dos equipamentos									
Descrição da Meta	Indicador para monitoramento e avaliação da meta	Unidade de medida	Ano - Linha-Base	Linha-Base	Meta Plano(2022-2025)	Meta 2023	Unidade de medida - Meta	Resultado Anual	% meta alcançada da PAS
1. Contratação de serviço especializado para manutenção dos equipamentos odontológicos	Cobertura populacional estimada de saúde bucal na atenção básica	Percentual	2021	80,00	80,00	80,00	Percentual	80,00	100,00
Ação Nº 1 - Realizar a solicitação de contratação de serviço especializado para a manutenção dos equipamentos da Secretaria de Saúde									
OBJETIVO Nº 1.6 - Confeção de Prótese Dentária									
Descrição da Meta	Indicador para monitoramento e avaliação da meta	Unidade de medida	Ano - Linha-Base	Linha-Base	Meta Plano(2022-2025)	Meta 2023	Unidade de medida - Meta	Resultado Anual	% meta alcançada da PAS
1. Confeção de prótese dentária	Cobertura populacional estimada de saúde bucal na atenção básica	Número	2021	240	240	60	Número	60,00	100,00
Ação Nº 1 - Realizar a confeção de prótese dentária									
OBJETIVO Nº 1.7 - Realizar diagnóstico precoce do câncer bucal, orientar prevenção e tratamento e possível encaminhamento de acordo com a necessidade									
Descrição da Meta	Indicador para monitoramento e avaliação da meta	Unidade de medida	Ano - Linha-Base	Linha-Base	Meta Plano(2022-2025)	Meta 2023	Unidade de medida - Meta	Resultado Anual	% meta alcançada da PAS
1. Encaminhar todos os casos com suspeita de câncer bucal	SAUDE BUCAL	Percentual		100,00	100,00	100,00	Percentual	100,00	100,00
Ação Nº 1 - Encaminhar os pacientes referenciados com suspeitas de câncer oncológico para o diagnóstico precoce									
DIRETRIZ Nº 2 - CONTROLE SOCIAL									

OBJETIVO Nº 2.1 - Reuniões ordinárias do COMUS										
Descrição da Meta	Indicador para monitoramento e avaliação da meta	Unidade de medida	Ano - Linha-Base	Linha-Base	Meta Plano(2022-2025)	Meta 2023	Unidade de medida - Meta	Resultado Anual	% meta alcançada da PAS	
1. REALIZAR NO MINIMO 6 REUNIÕES	NUMERO DE REUNIÕES REALIZADAS	Número	2022	6	6	6	Número	6,00	100,00	
Ação Nº 1 - Realizar cronograma de reuniões mensais do Conselho Municipal de Saneamento										

DIRETRIZ Nº 3 - GESTÃO

OBJETIVO Nº 3.1 - Fomentar as ações de Gestão										
Descrição da Meta	Indicador para monitoramento e avaliação da meta	Unidade de medida	Ano - Linha-Base	Linha-Base	Meta Plano(2022-2025)	Meta 2023	Unidade de medida - Meta	Resultado Anual	% meta alcançada da PAS	
1. Participar das reuniões de CIR e Câmara Técnica realizadas pelo DRS 17	Gestão dos serviços de Saúde	Número		10	10	10	Número	10,00	100,00	
Ação Nº 1 - Participar das reuniões mensais de Cir e Camara Técnica de acordo com o cronograma disponibilizado										
2. Parceria com outras Secretarias Municipais para fortalecimento e melhor organização da rede municipal de atenção aos usuários	Gestão dos serviços de Saúde	Número	2022	1	1	1	Número	1,00	100,00	
Ação Nº 1 - Realizar parceria com a Secretaria de Educação para a campanha de Saúde na Escola										
Ação Nº 2 - Realizar parceria com a Secretaria de Cidadania e Desenvolvimento Social para a Campanha de Violências										
3. Realizar as Audiências Publicas na Câmara Municipal	Gestão dos serviços de Saúde	Número	2022	3	3	3	Número	3,00	100,00	
Ação Nº 1 - Realizar as três audiências Publicas na Câmara Municipal										
4. Solicitação de manutenção preventiva e corretiva dos equipamentos e frotas	Gestão dos serviços de Saúde	Percentual	2022	100,00	100,00	100,00	Percentual	100,00	100,00	
Ação Nº 1 - Realizar as manutenções corretivas e preventivas dos equipamentos										
Ação Nº 2 - Realizar as manutenções preventivas e corretiva dos veículos										
5. Solicitação de licitação para os materiais adquiridos pela Secretaria e Saúde	Gestão dos serviços de Saúde	Percentual		100,00	100,00	100,00	Percentual	100,00	100,00	
Ação Nº 1 - Realizar solicitação de material de enfermagem, material de escritório, material de transporte, medicamentos e insumos										
6. Solicitação de manutenção das Unidades de Saúde	Gestão dos serviços de Saúde	Percentual	2022	100,00	100,00	100,00	Percentual	100,00	100,00	
Ação Nº 1 - Realizar as manutenções corretivas e preventivas das Unidades de Saúde										
7. Realizar o Digisus	Gestão dos serviços de Saúde	Número		1	1	1	Número	1,00	100,00	
Ação Nº 1 - Realizar o preenchimento do sistema Digisus										
8. Realizar a atualização mensal do CNES	Gestão dos serviços de Saúde	Número	2022	12	12	12	Número	12,00	100,00	
Ação Nº 1 - Realizar a manutenção mensal do Cnes										
9. Realizar a atualização do sistema Investsus	Gestão dos serviços de Saúde	Moeda		12,00	12	12	Número	12,00	100,00	
Ação Nº 1 - Realizar a atualização do sistema Investsus para atender a emendas e Piso enfermagem e outras necessidades										
10. Realizar termo de fomento e Plano de Trabalho com o Prestador Santa Casa de Misericórdia de São Bento do Sapucaí	Gestão dos serviços de Saúde	Número	2022	1	1	1	Número	1,00	100,00	
Ação Nº 1 - Realizar termo de fomento anual ou sempre que necessário com o Prestador de Serviço Santa Casa										
11. Realizar a aquisição de veículos	Gestão dos serviços de Saúde	Número		5	5	5	Número	5,00	100,00	
Ação Nº 1 - Realizar a aquisição de veículos para atender o transporte sanitário de pacientes e servidores										
12. Solicitação de pagamento de auxílio alimentação e aluguel para os médicos do Programa mais médicos	Gestão dos serviços de Saúde	Número	2022	12	12	12	Número	12,00	100,00	
Ação Nº 1 - Realizar a solicitação mensal para pagamento dos médicos participantes do Programa Mais Médicos conforme legislação vigente										
13. Contratação de serviço de assessoria	Gestão dos serviços de Saúde	Número	2022	1	1	1	Número	1,00	100,00	
Ação Nº 1 - Realizar a contratação de serviço de assessoria para o sistema e-sus , afim de garantir o atendimento das metas										

14. Construção/finalização da Unidade de Saúde do Centro	Gestão dos serviços de Saúde	Moeda	2022	0,01	1	1	Número	1,00	100,00
Ação Nº 1 - Realizar a licitação para a construção da Unidade de Saúde do Centro									
15. Garantir o transporte sanitário ao paciente	Gestão dos serviços de Saúde	Percentual		100,00	100,00	100,00	Percentual	100,00	100,00
Ação Nº 1 - Garantir o transporte sanitário para todos os pacientes SUS									
16. Contratação de serviço terceirizado para Secretaria de Saúde	Gestão dos serviços de Saúde	Moeda	2022	50,00	50	50	Número	50,00	100,00
Ação Nº 1 - Contratação de serviço para a realização de manutenções do prédio da Secretaria de Saúde									
17. Aquisição de equipamentos para a Secretaria de Saúde	Gestão dos serviços de Saúde	Número		20	20	20	Número	20,00	100,00
Ação Nº 1 - Realizar a solicitação de aquisição de equipamentos para a Secretaria de Saúde									

DIRETRIZ Nº 4 - REGULAÇÃO

OBJETIVO Nº 4.1 - Realizar a regulação de vagas para dentro e fora do município e garantir o atendimento a todas as especialidades

Descrição da Meta	Indicador para monitoramento e avaliação da meta	Unidade de medida	Ano - Linha-Base	Linha-Base	Meta Plano(2022-2025)	Meta 2023	Unidade de medida - Meta	Resultado Anual	% meta alcançada da PAS
1. Regular as solicitações de exames e consultas	REGULAÇÃO DE SAÚDE	Número	2022	100	100,00	100,00	Percentual	100,00	100,00

Ação Nº 1 - Realizar os agendamentos das consultas e exames solicitados pelos médicos

OBJETIVO Nº 4.2 - Realizar a contratação de exames ou consultas necessárias para atender a demanda reprimida

Descrição da Meta	Indicador para monitoramento e avaliação da meta	Unidade de medida	Ano - Linha-Base	Linha-Base	Meta Plano(2022-2025)	Meta 2023	Unidade de medida - Meta	Resultado Anual	% meta alcançada da PAS
1. Realizar a contratação de exames e consultas que se fizer necessário para atender a demanda reprimida	Regulação dos serviços de Saúde	Número	2022	4	4	4	Número	4,00	100,00

Ação Nº 1 - Realizar a contratação de exames e consultas que se fizer necessário para atender a demanda reprimida

DIRETRIZ Nº 5 - ASSISTENCIA FARMACÊUTICA

OBJETIVO Nº 5.1 - Aquisição de medicamentos básico, não básicos, insumos e insulinas

Descrição da Meta	Indicador para monitoramento e avaliação da meta	Unidade de medida	Ano - Linha-Base	Linha-Base	Meta Plano(2022-2025)	Meta 2023	Unidade de medida - Meta	Resultado Anual	% meta alcançada da PAS
1. Realizar solicitação de medicamentos	Assistência Farmacêutica	Moeda	2022	0,10	10	10	Número	10,00	100,00

Ação Nº 1 - Realizar a solicitação de licitação ou compra direta para a aquisição de medicamentos básicos, não básicos, insumos e insulinas

OBJETIVO Nº 5.2 - Atender a demanda judicial de medicamentos

Descrição da Meta	Indicador para monitoramento e avaliação da meta	Unidade de medida	Ano - Linha-Base	Linha-Base	Meta Plano(2022-2025)	Meta 2023	Unidade de medida - Meta	Resultado Anual	% meta alcançada da PAS
1. atender todas as demandas judiciais	assistencia farmaceutica	Percentual	2022	100,00	100,00	100,00	Percentual	100,00	100,00

Ação Nº 1 - Atender todas as solicitações de medicamentos por ordem judicial

DIRETRIZ Nº 6 - SAUDE MENTAL

OBJETIVO Nº 6.1 - Manter os atendimentos com psicólogos , terapeuta ocupacional e psiquiatra

Descrição da Meta	Indicador para monitoramento e avaliação da meta	Unidade de medida	Ano - Linha-Base	Linha-Base	Meta Plano(2022-2025)	Meta 2023	Unidade de medida - Meta	Resultado Anual	% meta alcançada da PAS
1. Realizar 3000 consulta de psicólogos , terapeuta ocupacional e psiquiatra	SAUDE MENTAL	Número	2022	3.000	3.000	3.000	Número	3.000,00	100,00

Ação Nº 1 - Realizar os agendamentos das consultas com o psicólogos;

Ação Nº 2 - Realizar os agendamentos das consultas com o terapeuta ocupacional

Ação Nº 3 - Realizar os agendamentos das consultas com o psiquiatra

DIRETRIZ Nº 7 - VIGILANCIA EM SAÚDE

OBJETIVO Nº 7.1 - Manter o Conselho Municipal de Saúde e Saneamento									
Descrição da Meta	Indicador para monitoramento e avaliação da meta	Unidade de medida	Ano - Linha-Base	Linha-Base	Meta Plano(2022-2025)	Meta 2023	Unidade de medida - Meta	Resultado Anual	% meta alcançada da PAS
1. Realizar as reuniões do Conselho de Saneamento	VIGILANCIA EM SAUDE	Número	2022	12	12	12	Número	12,00	100,00
Ação Nº 1 - Realizar as reuniões mensais do Conselho de Saneamento									
OBJETIVO Nº 7.2 - Realizar as vistorias, licenciamentos, cadastros dos estabelecimentos de Saúde									
Descrição da Meta	Indicador para monitoramento e avaliação da meta	Unidade de medida	Ano - Linha-Base	Linha-Base	Meta Plano(2022-2025)	Meta 2023	Unidade de medida - Meta	Resultado Anual	% meta alcançada da PAS
1. Realizar as vistorias, licenciamentos, cadastros dos estabelecimentos de Saúde	Vigilância em Saúde	Número	2022	20	20	20	Número	20,00	100,00
Ação Nº 1 - Realizar as ações de Vigilância Sanitária de acordo com as legislações vigentes									
OBJETIVO Nº 7.3 - Realizar vacinação de rotina raiva animal									
Descrição da Meta	Indicador para monitoramento e avaliação da meta	Unidade de medida	Ano - Linha-Base	Linha-Base	Meta Plano(2022-2025)	Meta 2023	Unidade de medida - Meta	Resultado Anual	% meta alcançada da PAS
1. Realizar vacinal de raiva animal mensal	VIGILANCIA EM SAÚDE	Número	2022	12	48	12	Número	48,00	400,00
Ação Nº 1 - Realizar vacinação mensal de raiva animal de acordo com o cronograma da Vigilância Epidemiológica									
OBJETIVO Nº 7.4 - Realizar campanha de vacinação									
Descrição da Meta	Indicador para monitoramento e avaliação da meta	Unidade de medida	Ano - Linha-Base	Linha-Base	Meta Plano(2022-2025)	Meta 2023	Unidade de medida - Meta	Resultado Anual	% meta alcançada da PAS
1. Realizar campanha de vacinação	Vigilancia em saude	Moeda	2022	0,02	8	2	Número	2,00	100,00
Ação Nº 1 - Realizar as campanhas de vacinação em todas as Unidades de Saúde									
Ação Nº 2 - Realizar busca ativa de faltosos									

Demonstrativo da vinculação das metas anualizadas com a Subfunção			
Subfunções	Descrição das Metas por Subfunção	Meta programada para o exercício	Resultados
122 - Administração Geral	REALIZAR NO MINIMO 6 REUNIÕES	6	6
	Encaminhar todos os casos com suspeita de câncer bucal	100,00	100,00
	Contratação de serviço especializado para manutenção dos equipamentos odontológicos	80,00	80,00
	Manter o atendimento de pacientes especiais semanais	100	100
	Aquisição de material odontológico pelo Recurso estadual Sorria São Paulo	100,00	100,00
	Garantir acesso aos consultórios odontológicos nas Unidades Rurais do José da Rosa, Cantagalo, Baú	100,00	100,00
	Encaminhar todos os pacientes referenciados para o CEO de Santo Antônio do Pinhal	100,00	100,00
	Realizar campanha de vacinação	2	2
	Realizar vacinal de raiva animal mensal	12	48
	Realizar as reuniões do Conselho de Saneamento	12	12
	Realizar 3000 consulta de psicólogos , terapeuta ocupacional e psiquiatra	3.000	3.000
	atender todas as demandas judiciais	100,00	100,00
	Realizar solicitação de medicamentos	10	10
	Realizar a contratação de exames e consultas que se fizer necessário para atender a demanda reprimida	4	4
	Regular as solicitações de exames e consultas	100,00	100,00
	Participar das reuniões de CIR e Câmara Técnica realizadas pelo DRS 17	10	10
	Parceria com outras Secretarias Municipais para fortalecimento e melhor organização da rede municipal de atenção aos usuários	1	1
	Realizar as Audiências Publicas na Câmara Municipal	3	3
	Solicitação de manutenção preventiva e corretiva dos equipamentos e frotas	100,00	100,00
	Solicitação de licitação para os materiais adquiridos pela Secretaria e Saúde	100,00	100,00

	Solicitação de manutenção das Unidades de Saúde	100,00	100,00
	Realizar o Digisus	1	1
	Realizar a atualização mensal do CNES	12	12
	Realizar a atualização do sistema Investsus	12	12
	Realizar termo de fomento e Plano de Trabalho com o Prestador Santa Casa de Misericórdia de São Bento do Sapucaí	1	1
	Realizar a aquisição de veículos	5	5
	Solicitação de pagamento de auxílio alimentação e aluguel para os médicos do Programa mais médicos	12	12
	Contratação de serviço de assessoria	1	1
	Construção/finalização da Unidade de Saúde do Centro	1	1
	Garantir o transporte sanitário ao paciente	100,00	100,00
	Contratação de serviço terceirizado para Secretaria de Saúde	50	50
	Aquisição de equipamentos para a Secretaria de Saúde	20	20
301 - Atenção Básica	Regular as solicitações de exames e consultas	100,00	100,00
	Encaminhar todos os casos com suspeita de câncer bucal	100,00	100,00
	Confecção de prótese dentária	60	60
	Manter o atendimento de pacientes especiais semanais	100	100
	Garantir acesso aos consultórios odontológicos nas Unidades Rurais do José da Rosa, Cantagalo, Baú	100,00	100,00
	Encaminhar todos os pacientes referenciados para o CEO de Santo Antônio do Pinhal	100,00	100,00
	Realizar campanha de vacinação	2	2
	Realizar vacinal de raiva animal mensal	12	48
	Realizar 3000 consulta de psicólogos , terapeuta ocupacional e psiquiatra	3.000	3.000
	Realizar solicitação de medicamentos	10	10
	Realizar a contratação de exames e consultas que se fizer necessário para atender a demanda reprimida	4	4
	Parceria com outras Secretarias Municipais para fortalecimento e melhor organização da rede municipal de atenção aos usuários	1	1
	Realizar as Audiências Publicas na Câmara Municipal	3	3
	Solicitação de manutenção preventiva e corretiva dos equipamentos e frotas	100,00	100,00
	Solicitação de manutenção das Unidades de Saúde	100,00	100,00
	Realizar o Digisus	1	1
	Garantir o transporte sanitário ao paciente	100,00	100,00
	Contratação de serviço terceirizado para Secretaria de Saúde	50	50
	Aquisição de equipamentos para a Secretaria de Saúde	20	20
304 - Vigilância Sanitária	Realizar as reuniões do Conselho de Saneamento	12	12
	Realizar as vistorias, licenciamentos, cadastros dos estabelecimentos de Saúde	20	20

Demonstrativo da Programação de Despesas com Saúde por Subfunção, Categoria Econômica e Fonte de Recursos

Subfunções	Categoria Econômica	Recursos ordinários - Fonte Livre (R\$)	Receita de impostos e de transferência de impostos (receita própria - R\$)	Transferências de fundos à Fundo de Recursos do SUS, provenientes do Governo Federal (R\$)	Transferências de fundos ao Fundo de Recursos do SUS, provenientes do Governo Estadual (R\$)	Transferências de convênios destinados à Saúde (R\$)	Operações de Crédito vinculadas à Saúde (R\$)	Royalties do petróleo destinados à Saúde (R\$)	Outros recursos destinados à Saúde (R\$)	Total(R\$)
0 - Informações Complementares	Corrente	N/A	N/A	N/A	N/A	N/A	N/A	N/A	N/A	N/A
	Capital	N/A	N/A	N/A	N/A	N/A	N/A	N/A	N/A	N/A
122 - Administração Geral	Corrente	N/A	44.077.200,00	N/A	N/A	N/A	N/A	N/A	N/A	44.077.200,00
	Capital	N/A	1.180.000,00	N/A	N/A	N/A	N/A	N/A	N/A	1.180.000,00
301 - Atenção Básica	Corrente	N/A	N/A	1.025.000,00	237.000,00	N/A	N/A	N/A	N/A	1.262.000,00
	Capital	N/A	N/A	N/A	N/A	N/A	N/A	N/A	N/A	N/A
302 - Assistência Hospitalar e Ambulatorial	Corrente	N/A	N/A	1.410.500,00	N/A	N/A	N/A	N/A	N/A	1.410.500,00
	Capital	N/A	N/A	N/A	N/A	N/A	N/A	N/A	N/A	N/A
303 - Suporte Profilático e Terapêutico	Corrente	N/A	N/A	N/A	N/A	N/A	N/A	N/A	N/A	N/A
	Capital	N/A	N/A	N/A	N/A	N/A	N/A	N/A	N/A	N/A
304 - Vigilância Sanitária	Corrente	N/A	N/A	34.000,00	N/A	N/A	N/A	N/A	N/A	34.000,00
	Capital	N/A	N/A	N/A	N/A	N/A	N/A	N/A	N/A	N/A
305 - Vigilância Epidemiológica	Corrente	N/A	N/A	N/A	N/A	N/A	N/A	N/A	N/A	N/A
	Capital	N/A	N/A	N/A	N/A	N/A	N/A	N/A	N/A	N/A
306 - Alimentação e Nutrição	Corrente	N/A	N/A	N/A	N/A	N/A	N/A	N/A	N/A	N/A
	Capital	N/A	N/A	N/A	N/A	N/A	N/A	N/A	N/A	N/A

Fonte: DIGISUS Gestor - Módulo Planejamento (DIGISUSGMP) - Consulta Online
 Data da consulta: 15/10/2024.

- Análises e Considerações sobre Programação Anual de Saúde - PAS sem considerações

8. Indicadores de Pactuação Interfederativa

O processo de Pactuação Interfederativa de Indicadores foi **descontinuado** com a revogação da Resolução nº 8/2016 a partir da publicação da Resolução de Consolidação CIT nº 1/2021.
Para mais informações, consultar a **Nota Técnica nº 20/2021-DGIP/SE/MS**

Fonte: DIGISUS Gestor - Módulo Planejamento (DIGISUSGMP) - Consulta Online
Data da consulta: 15/10/2024.

9. Execução Orçamentária e Financeira

A disponibilização dos dados do SIOPS, no DGMP, depende do prazo de publicação pelo DESID/SCTIE.

9.1. Execução da programação por fonte de recurso, subfunção e categoria econômica

Despesa Total em Saúde por Fonte e Subfunção											
Subfunções	Recursos Ordinários - Fonte Livre	Receitas de Impostos e de Transferência de Impostos - Saúde	Transferências Fundo a Fundo de Recursos do SUS provenientes do Governo Federal	Transferências Fundo a Fundo de Recursos do SUS provenientes do Governo Estadual	Transferências de Convênios destinadas à Saúde	Operações de Crédito vinculadas à Saúde	Transferências da União - inciso I do art. 5º da Lei Complementar 173/2020	Royalties do Petróleo destinados à Saúde	Outros Recursos Destinados à Saúde	TOTAL	
301 - Atenção Básica	Corrente	0,00	5.930.834,37	1.842.387,68	172.676,63	0,00	0,00	0,00	0,00	7.945.898,68	
	Capital	0,00	0,00	0,00	0,00	0,00	0,00	0,00	0,00	0,00	
302 - Assistência Hospitalar e Ambulatorial	Corrente	0,00	1.999.999,92	1.477.629,23	13.992,47	0,00	0,00	0,00	0,00	3.491.621,62	
	Capital	0,00	0,00	0,00	0,00	0,00	0,00	0,00	0,00	0,00	
303 - Suporte Profilático e Terapêutico	Corrente	0,00	0,00	0,00	0,00	0,00	0,00	0,00	0,00	0,00	
	Capital	0,00	0,00	0,00	0,00	0,00	0,00	0,00	0,00	0,00	
304 - Vigilância Sanitária	Corrente	0,00	65.061,15	15,00	0,00	0,00	0,00	0,00	0,00	65.076,15	
	Capital	0,00	0,00	0,00	0,00	0,00	0,00	0,00	0,00	0,00	
305 - Vigilância Epidemiológica	Corrente	0,00	0,00	17.589,50	0,00	0,00	0,00	0,00	0,00	17.589,50	
	Capital	0,00	0,00	0,00	0,00	0,00	0,00	0,00	0,00	0,00	
306 - Alimentação e Nutrição	Corrente	0,00	0,00	0,00	0,00	0,00	0,00	0,00	0,00	0,00	
	Capital	0,00	0,00	0,00	0,00	0,00	0,00	0,00	0,00	0,00	
Outras Subfunções	Corrente	0,00	0,00	0,00	0,00	0,00	0,00	0,00	0,00	0,00	
	Capital	0,00	721.079,48	121.070,00	0,00	0,00	0,00	0,00	0,00	842.149,48	
TOTAL		0,00	8.716.974,92	3.458.691,41	186.669,10	0,00	0,00	0,00	0,00	12.362.335,43	

(*) ASPS: Ações e Serviços Públicos em Saúde

Fonte: Sistema de Informações sobre Orçamentos Públicos em Saúde (SIOPS)

Data da consulta: 10/10/2024.

9.2. Indicadores financeiros

Indicadores do Ente Federado		
Indicador		Transmissão Única
1.1	Participação da receita de impostos na receita total do Município	13,75 %
1.2	Participação das transferências intergovernamentais na receita total do Município	76,81 %
1.3	Participação % das Transferências para a Saúde (SUS) no total de recursos transferidos para o Município	10,50 %
1.4	Participação % das Transferências da União para a Saúde no total de recursos transferidos para a saúde no Município	85,91 %
1.5	Participação % das Transferências da União para a Saúde (SUS) no total de Transferências da União para o Município	15,94 %
1.6	Participação % da Receita de Impostos e Transferências Constitucionais e Legais na Receita Total do Município	56,48 %
2.1	Despesa total com Saúde, em R\$/hab, sob a responsabilidade do Município, por habitante	R\$ 1.133,43
2.2	Participação da despesa com pessoal na despesa total com Saúde	38,51 %
2.3	Participação da despesa com medicamentos na despesa total com Saúde	1,12 %
2.4	Participação da desp. com serviços de terceiros - pessoa jurídica na despesa total com Saúde	7,81 %
2.5	Participação da despesa com investimentos na despesa total com Saúde	6,81 %
2.6	Despesas com Instituições Privadas Sem Fins Lucrativos	29,50 %
3.1	Participação das transferências para a Saúde em relação à despesa total do Município com saúde	42,94 %
3.2	Participação da receita própria aplicada em Saúde conforme a LC141/2012	23,22 %

Fonte: Sistema de Informações sobre Orçamentos Públicos em Saúde (SIOPS)

Data da consulta: 10/10/2024.

9.3. Relatório Resumido da Execução Orçamentária (RREO)

RECEITAS RESULTANTES DE IMPOSTOS E TRANSFERÊNCIAS CONSTITUCIONAIS E LEGAIS	PREVISÃO INICIAL	PREVISÃO ATUALIZADA (a)	RECEITAS REALIZADAS	
			Até o Bimestre (b)	% (b/a) x 100
RECEITA DE IMPOSTOS (I)	6.692.800,00	6.692.800,00	9.135.663,86	136,50
Receita Resultante do Imposto Predial e Territorial Urbano - IPTU	3.176.500,00	3.176.500,00	3.691.432,63	116,21
IPTU	2.950.400,00	2.950.400,00	2.939.980,77	99,65
Multas, Juros de Mora, Dívida Ativa e Outros Encargos do IPTU	226.100,00	226.100,00	751.451,86	332,35
Receita Resultante do Imposto sobre Transmissão Inter Vivos - ITBI	1.408.300,00	1.408.300,00	2.223.675,24	157,90

ITBI	1.408.300,00	1.408.300,00	2.223.675,24	157,90
Multas, Juros de Mora, Dívida Ativa e Outros Encargos do ITBI	0,00	0,00	0,00	0,00
Receita Resultante do Imposto sobre Serviços de Qualquer Natureza - ISS	1.822.000,00	1.822.000,00	2.463.231,39	135,19
ISS	1.701.900,00	1.701.900,00	2.418.915,57	142,13
Multas, Juros de Mora, Dívida Ativa e Outros Encargos do ISS	120.100,00	120.100,00	44.315,82	36,90
Receita Resultante do Imposto sobre a Renda e Proventos de Qualquer Natureza Retido na Fonte - IRRF	286.000,00	286.000,00	757.324,60	264,80
RECEITA DE TRANSFERÊNCIAS CONSTITUCIONAIS E LEGAIS (II)	30.379.000,00	30.379.000,00	28.395.212,58	93,47
Cota-Parte FPM	19.868.200,00	19.868.200,00	18.224.832,12	91,73
Cota-Parte ITR	37.000,00	37.000,00	61.861,59	167,19
Cota-Parte do IPVA	2.220.800,00	2.220.800,00	2.525.440,62	113,72
Cota-Parte do ICMS	8.200.000,00	8.200.000,00	7.539.534,52	91,95
Cota-Parte do IPI - Exportação	53.000,00	53.000,00	43.543,73	82,16
Compensações Financeiras Provenientes de Impostos e Transferências Constitucionais	0,00	0,00	0,00	0,00
Desoneração ICMS (LC 87/96)	0,00	0,00	0,00	0,00
Outras	0,00	0,00	0,00	0,00
TOTAL DAS RECEITAS RESULTANTES DE IMPOSTOS E TRANSFERÊNCIAS CONSTITUCIONAIS E LEGAIS - (III) = (I) + (II)	37.071.800,00	37.071.800,00	37.530.876,44	101,24

DESPESAS COM AÇÕES E SERVIÇOS PÚBLICOS DE SAÚDE (ASPS) - POR SUBFUNÇÃO E CATEGORIA ECONÔMICA	DOTAÇÃO INICIAL	DOTAÇÃO ATUALIZADA (c)	DESPESAS EMPENHADAS		DESPESAS LIQUIDADAS		DESPESAS PAGAS		Inscritas em Restos a Pagar Não Processados (g)
			Até o bimestre (d)	% (d/c) x 100	Até o bimestre (e)	% (e/c) x 100	Até o bimestre (f)	% (f/c) x 100	
ATENÇÃO BÁSICA (IV)	6.075.600,00	6.028.148,55	5.930.834,37	98,39	5.445.576,45	90,34	5.308.190,68	88,06	485.257,92
Despesas Correntes	6.075.600,00	6.028.148,55	5.930.834,37	98,39	5.445.576,45	90,34	5.308.190,68	88,06	485.257,92
Despesas de Capital	0,00	0,00	0,00	0,00	0,00	0,00	0,00	0,00	0,00
ASSISTÊNCIA HOSPITALAR E AMBULATORIAL (V)	2.000.000,00	2.000.000,00	1.999.999,92	100,00	1.999.999,92	100,00	1.999.999,92	100,00	0,00
Despesas Correntes	2.000.000,00	2.000.000,00	1.999.999,92	100,00	1.999.999,92	100,00	1.999.999,92	100,00	0,00
Despesas de Capital	0,00	0,00	0,00	0,00	0,00	0,00	0,00	0,00	0,00
SUORTE PROFILÁTICO E TERAPÊUTICO (VI)	0,00	0,00	0,00	0,00	0,00	0,00	0,00	0,00	0,00
Despesas Correntes	0,00	0,00	0,00	0,00	0,00	0,00	0,00	0,00	0,00
Despesas de Capital	0,00	0,00	0,00	0,00	0,00	0,00	0,00	0,00	0,00
VIGILÂNCIA SANITÁRIA (VII)	119.800,00	83.000,00	65.061,15	78,39	65.061,15	78,39	60.255,10	72,60	0,00
Despesas Correntes	119.800,00	83.000,00	65.061,15	78,39	65.061,15	78,39	60.255,10	72,60	0,00
Despesas de Capital	0,00	0,00	0,00	0,00	0,00	0,00	0,00	0,00	0,00
VIGILÂNCIA EPIDEMIOLÓGICA (VIII)	0,00	0,00	0,00	0,00	0,00	0,00	0,00	0,00	0,00
Despesas Correntes	0,00	0,00	0,00	0,00	0,00	0,00	0,00	0,00	0,00
Despesas de Capital	0,00	0,00	0,00	0,00	0,00	0,00	0,00	0,00	0,00
ALIMENTAÇÃO E NUTRIÇÃO (IX)	0,00	0,00	0,00	0,00	0,00	0,00	0,00	0,00	0,00
Despesas Correntes	0,00	0,00	0,00	0,00	0,00	0,00	0,00	0,00	0,00
Despesas de Capital	0,00	0,00	0,00	0,00	0,00	0,00	0,00	0,00	0,00
OUTRAS SUBFUNÇÕES (X)	160.000,00	830.000,00	721.079,48	86,88	69.252,01	8,34	45.202,01	5,45	651.827,47
Despesas Correntes	0,00	0,00	0,00	0,00	0,00	0,00	0,00	0,00	0,00
Despesas de Capital	160.000,00	830.000,00	721.079,48	86,88	69.252,01	8,34	45.202,01	5,45	651.827,47
TOTAL (XI) = (IV + V + VI + VII + VIII + IX + X)	8.355.400,00	8.941.148,55	8.716.974,92	97,49	7.579.889,53	84,78	7.413.647,71	82,92	1.137.085,39

APURAÇÃO DO CUMPRIMENTO DO LIMITE MÍNIMO PARA APLICAÇÃO EM ASPS	DESPESAS EMPENHADAS (d)	DESPESAS LIQUIDADAS (e)	DESPESAS PAGAS (f)
Total das Despesas com ASPS (XII) = (XI)	8.716.974,92	7.579.889,53	7.413.647,71
(-) Restos a Pagar Inscritos Indevidamente no Exercício sem Disponibilidade Financeira (XIII)	0,00	N/A	N/A
(-) Despesas Custeadas com Recursos Vinculados à Parcela do Percentual Mínimo que não foi Aplicada em ASPS em Exercícios Anteriores (XIV)	0,00	0,00	0,00

(-) Despesas Custeadas com Disponibilidade de Caixa Vinculada aos Restos a Pagar Cancelados (XV)	0,00	0,00	0,00
(=) VALOR APLICADO EM ASPS (XVI) = (XII - XIII - XIV - XV)	8.716.974,92	7.579.889,53	7.413.647,71
Despesa Mínima a ser Aplicada em ASPS (XVII) = (III) x 15% (LC 141/2012)			5.629.631,46
Despesa Mínima a ser Aplicada em ASPS (XVII) = (III) x % (Lei Orgânica Municipal)			N/A
Diferença entre o Valor Aplicado e a Despesa Mínima a ser Aplicada (XVIII) = (XVI (d ou e) - XVII)	3.087.343,46	1.950.258,07	1.784.016,25
Limite não Cumprido (XIX) = (XVIII) (Quando valor for inferior a zero)	0,00	0,00	0,00
PERCENTUAL DA RECEITA DE IMPOSTOS E TRANSFERÊNCIAS CONSTITUCIONAIS E LEGAIS APLICADO EM ASPS (XVI / III)*100 (mínimo de 15% conforme LC nº 141/2012 ou % da Lei Orgânica Municipal)	23,22	20,19	19,75

CONTROLE DO VALOR REFERENTE AO PERCENTUAL MÍNIMO NÃO CUMPRIDO EM EXERCÍCIOS ANTERIORES PARA FINS DE APLICAÇÃO DOS RECURSOS VINCULADOS CONFORME ARTIGOS 25 E 26 DA LC 141/2012	Saldo Inicial (no exercício atual) (h)	Despesas Custeadas no Exercício de Referência			Saldo Final (não aplicado) (l) = (h - (i ou j))
		Empenhadas (i)	Liquidadas (j)	Pagas (k)	
Diferença de limite não cumprido em 2022	0,00	0,00	0,00	0,00	0,00
Diferença de limite não cumprido em 2021	0,00	0,00	0,00	0,00	0,00
Diferença de limite não cumprido em 2020	0,00	0,00	0,00	0,00	0,00
Diferença de limite não cumprido em exercícios anteriores	0,00	0,00	0,00	0,00	0,00
TOTAL DA DIFERENÇA DE LIMITE NÃO CUMPRIDO EM EXERCÍCIOS ANTERIORES (XX)	0,00	0,00	0,00	0,00	0,00

EXERCÍCIO DO EMPENHO ²	Valor Mínimo para aplicação em ASPS (m)	Valor aplicado em ASPS no exercício (n)	Valor aplicado além do limite mínimo (o) = (n - m), se	Total inscrito em RP no exercício (p)	RPNP Inscritos Indevidamente no Exercício sem Disponibilidade Financeira q = (XIII d)	Valor inscrito em RP considerado no Limite (r) = (p - (o + q)) se	Total de RP pagos (s)	Total de RP a pagar (t)	Total de RP cancelados ou prescritos (u)	Diferença entre o valor aplicado além do limite e o total de RP cancelados (v) = ((o + q) - u))
Empenhos de 2023	5.629.631,46	8.716.974,92	3.087.343,46	1.303.327,21	0,00	0,00	0,00	1.303.327,21	0,00	3.087.343,46
Empenhos de 2022	5.568.776,73	8.871.181,48	3.302.404,75	1.325.460,26	0,00	0,00	402.964,87	601.807,15	320.688,24	2.981.716,51
Empenhos de 2021	4.509.582,03	5.279.442,45	769.860,42	338.458,97	0,00	0,00	191.350,00	0,00	147.108,97	622.751,45
Empenhos de 2020	3.336.480,67	4.375.683,09	1.039.202,42	257.653,15	0,00	0,00	247.323,45	0,00	10.329,70	1.028.872,72
Empenhos de 2019	3.328.963,98	4.277.771,68	948.807,70	627.573,19	242.128,81	0,00	526.170,43	0,00	101.402,76	1.089.533,75
Empenhos de 2018	3.097.740,58	4.139.942,30	1.042.201,72	67.430,07	67.430,07	0,00	48.788,02	0,00	18.642,05	1.090.989,74
Empenhos de 2017	3.022.025,36	3.907.463,02	885.437,66	134.208,35	0,00	0,00	90.005,63	0,00	44.202,72	841.234,94
Empenhos de 2016	2.905.793,63	3.598.527,62	692.733,99	1.170,00	0,00	0,00	0,00	0,00	1.170,00	691.563,99
Empenhos de 2015	2.584.179,38	3.391.315,71	807.136,33	13.760,69	13.760,69	0,00	13.500,00	0,00	260,69	820.636,33
Empenhos de 2014	2.468.582,96	3.506.425,06	1.037.842,10	64.285,00	0,00	0,00	64.285,00	0,00	0,00	1.037.842,10
Empenhos de 2013	2.367.715,48	3.333.454,09	965.738,61	2.000,00	0,00	0,00	0,00	0,00	2.000,00	963.738,61

TOTAL DOS RESTOS A PAGAR CANCELADOS OU PRESCRITOS ATÉ O FINAL DO EXERCÍCIO ATUAL QUE AFETARAM O CUMPRIMENTO DO LIMITE (XXI) (soma dos saldos negativos da coluna "r")	0,00
--	-------------

TOTAL DOS RESTOS A PAGAR CANCELADOS OU PRESCRITOS ATÉ O FINAL DO EXERCÍCIO ANTERIOR QUE AFETARAM O CUMPRIMENTO DO LIMITE (XXII) (valor informado no demonstrativo do exercício anterior)	0,00
---	-------------

TOTAL DOS RESTOS A PAGAR CANCELADOS OU PRESCRITOS NO EXERCÍCIO ATUAL QUE AFETARAM O CUMPRIMENTO DO LIMITE (XXIII) = (XXI - XXII) (Artigo 24 § 1º e 2º da LC 141/2012)	0,00
--	-------------

CONTROLE DE RESTOS A PAGAR CANCELADOS OU PRESCRITOS CONSIDERADOS PARA FINS DE APLICAÇÃO DA DISPONIBILIDADE DE CAIXA CONFORME ARTIGO 24§ 1º e 2º DA LC 141/2012	Saldo Inicial (w)	Despesas Custeadas no Exercício de Referência			Saldo Final (não aplicado) ¹ (aa) = (w - (x ou y))
		Empenhadas (x)	Liquidadas (y)	Pagas (z)	
Restos a pagar cancelados ou prescritos em 2023 a ser compensados (XXIV)	0,00	0,00	0,00	0,00	0,00
Restos a pagar cancelados ou prescritos em 2022 a ser compensados (XXV)	0,00	0,00	0,00	0,00	0,00
Restos a pagar cancelados ou prescritos em 2021 a ser compensados (XXVI)	0,00	0,00	0,00	0,00	0,00

Restos a pagar cancelados ou prescritos em exercícios anteriores a serem compensados (XXVII)	0,00	0,00	0,00	0,00	0,00
TOTAL DE RESTOS A PAGAR CANCELADOS OU PRESCRITOS A COMPENSAR (XXVIII)	0,00	0,00	0,00	0,00	0,00

RECEITAS ADICIONAIS PARA O FINANCIAMENTO DA SAÚDE NÃO COMPUTADAS NO CÁLCULO DO MÍNIMO	PREVISÃO INICIAL	PREVISÃO ATUALIZADA (a)	RECEITAS REALIZADAS	
			Até o Bimestre (b)	% (b/a) x 100
RECEITAS DE TRANSFERÊNCIAS PARA A SAÚDE (XXIX)	3.231.000,00	3.231.000,00	5.308.682,92	164,30
Provenientes da União	3.044.000,00	3.044.000,00	4.613.242,15	151,55
Provenientes dos Estados	187.000,00	187.000,00	695.440,77	371,89
Provenientes de Outros Municípios	0,00	0,00	0,00	0,00
RECEITA DE OPERAÇÕES DE CRÉDITO INTERNAS E EXTERNAS VINCULADAS A SAÚDE (XXX)	0,00	0,00	0,00	0,00
OUTRAS RECEITAS (XXXI)	50.000,00	50.000,00	61.000,00	122,00
TOTAL RECEITAS ADICIONAIS PARA FINANCIAMENTO DA SAÚDE (XXXII) = (XXIX + XXX + XXXI)	3.281.000,00	3.281.000,00	5.369.682,92	163,66

DESPESAS COM SAUDE POR SUBFUNÇÕES E CATEGORIA ECONÔMICA NÃO COMPUTADAS NO CÁLCULO DO MÍNIMO	DOTAÇÃO INICIAL	DOTAÇÃO ATUALIZADA (c)	DESPESAS EMPENHADAS		DESPESAS LIQUIDADAS		DESPESAS PAGAS		Inscritas em Restos a Pagar não Processados (g)
			Até o bimestre (d)	% (d/c) x 100	Até o bimestre (e)	% (e/c) x 100	Até o bimestre (f)	% (f/c) x 100	
ATENÇÃO BÁSICA (XXXIII)	1.906.500,00	2.416.967,54	2.015.064,31	83,37	1.936.473,40	80,12	1.932.675,60	79,96	78.590,91
Despesas Correntes	1.906.500,00	2.416.967,54	2.015.064,31	83,37	1.936.473,40	80,12	1.932.675,60	79,96	78.590,91
Despesas de Capital	0,00	0,00	0,00	0,00	0,00	0,00	0,00	0,00	0,00
ASSISTÊNCIA HOSPITALAR E AMBULATORIAL (XXXIV)	1.410.500,00	1.506.863,31	1.491.621,70	98,99	1.491.621,70	98,99	1.491.621,70	98,99	0,00
Despesas Correntes	1.410.500,00	1.506.863,31	1.491.621,70	98,99	1.491.621,70	98,99	1.491.621,70	98,99	0,00
Despesas de Capital	0,00	0,00	0,00	0,00	0,00	0,00	0,00	0,00	0,00
SUPORTE PROFILÁTICO E TERAPÊUTICO (XXXV)	0,00	0,00	0,00	0,00	0,00	0,00	0,00	0,00	0,00
Despesas Correntes	0,00	0,00	0,00	0,00	0,00	0,00	0,00	0,00	0,00
Despesas de Capital	0,00	0,00	0,00	0,00	0,00	0,00	0,00	0,00	0,00
VIGILÂNCIA SANITÁRIA (XXXVI)	34.000,00	34.000,00	15,00	0,04	15,00	0,04	15,00	0,04	0,00
Despesas Correntes	34.000,00	34.000,00	15,00	0,04	15,00	0,04	15,00	0,04	0,00
Despesas de Capital	0,00	0,00	0,00	0,00	0,00	0,00	0,00	0,00	0,00
VIGILÂNCIA EPIDEMIOLÓGICA (XXXVII)	0,00	119.616,64	17.589,50	14,70	3.169,90	2,65	251,90	0,21	14.419,60
Despesas Correntes	0,00	119.616,64	17.589,50	14,70	3.169,90	2,65	251,90	0,21	14.419,60
Despesas de Capital	0,00	0,00	0,00	0,00	0,00	0,00	0,00	0,00	0,00
ALIMENTAÇÃO E NUTRIÇÃO (XXXVIII)	0,00	0,00	0,00	0,00	0,00	0,00	0,00	0,00	0,00
Despesas Correntes	0,00	0,00	0,00	0,00	0,00	0,00	0,00	0,00	0,00
Despesas de Capital	0,00	0,00	0,00	0,00	0,00	0,00	0,00	0,00	0,00
OUTRAS SUBFUNÇÕES (XXXIX)	20.000,00	191.440,00	121.070,00	63,24	12.370,00	6,46	11.600,00	6,06	108.700,00
Despesas Correntes	0,00	0,00	0,00	0,00	0,00	0,00	0,00	0,00	0,00
Despesas de Capital	20.000,00	191.440,00	121.070,00	63,24	12.370,00	6,46	11.600,00	6,06	108.700,00
TOTAL DAS DESPESAS NÃO COMPUTADAS NO CÁLCULO DO MÍNIMO (XL) = (XXXIII + XXXIV + XXXV + XXXVI + XXXVII + XXXVIII + XXXIX)	3.371.000,00	4.268.887,49	3.645.360,51	85,39	3.443.650,00	80,67	3.436.164,20	80,49	201.710,51

DESPESAS TOTAIS COM SAÚDE EXECUTADAS COM COM RECURSOS PRÓPRIOS E COM RECURSOS TRANSFERIDOS DE OUTROS ENTES	DOTAÇÃO INICIAL	DOTAÇÃO ATUALIZADA (c)	DESPESAS EMPENHADAS		DESPESAS LIQUIDADAS		DESPESAS PAGAS		Inscritas em Restos a Pagar não Processados (g)
			Até o bimestre (d)	% (d/c) x 100	Até o bimestre (e)	% (e/c) x 100	Até o bimestre (f)	% (f/c) x 100	
ATENÇÃO BÁSICA (XLI) = (IV + XXXIII)	7.982.100,00	8.445.116,09	7.945.898,68	94,09	7.382.049,85	87,41	7.240.866,28	85,74	563.848,83
ASSISTÊNCIA HOSPITALAR E AMBULATORIAL (XLII) = (V + XXXIV)	3.410.500,00	3.506.863,31	3.491.621,62	99,57	3.491.621,62	99,57	3.491.621,62	99,57	0,00

SUPORTE PROFILÁTICO E TERAPÊUTICO (XLIII) = (VI + XXXV)	0,00	0,00	0,00	0,00	0,00	0,00	0,00	0,00	0,00
VIGILÂNCIA SANITÁRIA (XLIV) = (VII + XXXVI)	153.800,00	117.000,00	65.076,15	55,62	65.076,15	55,62	60.270,10	51,51	0,00
VIGILÂNCIA EPIDEMIOLÓGICA (XLV) = (VIII + XXXVII)	0,00	119.616,64	17.589,50	14,70	3.169,90	2,65	251,90	0,21	14.419,60
ALIMENTAÇÃO E NUTRIÇÃO (XLVI) = (IX + XXXVIII)	0,00	0,00	0,00	0,00	0,00	0,00	0,00	0,00	0,00
OUTRAS SUBFUNÇÕES (XLVII) = (X + XXXIX)	180.000,00	1.021.440,00	842.149,48	82,45	81.622,01	7,99	56.802,01	5,56	760.527,47
TOTAL DAS DESPESAS COM SAÚDE (XLVIII) = (XI + XL)	11.726.400,00	13.210.036,04	12.362.335,43	93,58	11.023.539,53	83,45	10.849.811,91	82,13	1.338.795,90
(-) Despesas da Fonte: Transferências da União - inciso I do art. 5º da Lei Complementar 173/2020	3.371.000,00	4.268.887,49	3.645.360,51	85,39	3.443.650,00	80,67	3.436.164,20	80,49	201.710,51
TOTAL DAS DESPESAS EXECUTADAS COM RECURSOS PRÓPRIOS (XLIX)	8.355.400,00	8.941.148,55	8.716.974,92	97,49	7.579.889,53	84,78	7.413.647,71	82,92	1.137.085,39

FONTE: SIOPS, São Paulo/02/24 08:38:50

1 - Nos cinco primeiros bimestres do exercício, o acompanhamento será feito com base na despesa liquidada. No último bimestre do exercício, o valor deverá corresponder ao total da despesa empenhada.

2 - Até o exercício de 2018, o controle da execução dos restos a pagar considerava apenas os valores dos restos a pagar não processados (regra antiga). A partir do exercício de 2019, o controle da execução dos restos a pagar considera os restos a pagar processados e não processados (regra nova).

3 - Essas despesas são consideradas executadas pelo ente transferidor.

9.4. Execução orçamentária e financeira de recursos federais transferidos fundo a fundo, segundo bloco de financiamento e programa de trabalho

Bloco de Financiamento	Programas de Trabalho	Valor Transferido em 2023 (Fonte: FNS)	Valor Executado
Manutenção das Ações e Serviços Públicos de Saúde (CUSTEIO)	10122502100UW - ASSISTÊNCIA FINANCEIRA COMPLEMENTAR AOS ESTADOS, AO DISTRITO FEDERAL E AOS MUNICÍPIOS PARA O PAGAMENTO DO PISO SALARIAL DOS PROFISSIONAIS DA ENFERMAGEM	R\$ 181.334,54	183893,07
	10301501900UC - TRANSFERÊNCIA AOS ENTES FEDERATIVOS PARA O PAGAMENTO DOS VENCIMENTOS DOS AGENTES COMUNITÁRIOS DE SAÚDE	R\$ 410.112,00	357723,27
	103015019219A - PISO DA ATENÇÃO PRIMÁRIA EM SAÚDE	R\$ 1.404.372,78	121262,98
	10301501921CE - IMPLEMENTAÇÃO DE POLÍTICAS DE ATENÇÃO ESPECIALIZADA A SAÚDE	R\$ 1.402,06	0,00
	1030150192E89 - INCREMENTO TEMPORÁRIO AO CUSTEIO DOS SERVIÇOS DE ATENÇÃO PRIMÁRIA EM SAÚDE PARA CUMPRIMENTO DAS METAS - NACIONAL	R\$ 1.000.000,00	0,00
	1030250188585 - ATENÇÃO À SAÚDE DA POPULAÇÃO PARA PROCEDIMENTOS NO MAC	R\$ 1.410.921,07	1410425,88
	10303501720AE - PROMOÇÃO DA ASSISTÊNCIA FARMACÊUTICA E INSUMOS ESTRATÉGICOS NA ATENÇÃO PRIMÁRIA EM SAÚDE	R\$ 41.880,36	2868,20
	10303501720AH - ORGANIZAÇÃO DOS SERVIÇOS DE ASSISTÊNCIA FARMACÊUTICA NO SUS	R\$ 24.000,00	0,00
	10304502320AB - INCENTIVO FINANCEIRO AOS ESTADOS, DISTRITO FEDERAL E MUNICÍPIOS PARA EXECUÇÃO DE AÇÕES DE VIGILÂNCIA SANITÁRIA	R\$ 12.000,00	15,00
	10305502300UB - TRANSFERÊNCIA AOS ENTES FEDERATIVOS PARA O PAGAMENTO DOS VENCIMENTOS DOS AGENTES DE COMBATE ÀS ENDEMIAS	R\$ 102.528,00	102528,00
10305502320AL - INCENTIVO FINANCEIRO AOS ESTADOS, DISTRITO FEDERAL E MUNICÍPIOS PARA A VIGILÂNCIA EM SAÚDE	R\$ 27.415,34	0,00	

Fonte: Fundo Nacional de Saúde (FNS)

1 - Os valores pagos em outro exercício fiscal mesmo tendo sua memória de cálculo e ano anterior, não estarão sendo computados para aquela prestação de contas.

2 - Para efeitos de despesa executada deve ser considerada a despesa empenhada no exercício fiscal.

9.5. Covid-19 Repasse União

Quadro demonstrativo da transferência de recursos advindos da união para a aplicação no enfrentamento da situação de emergência de saúde pública de importância nacional - Coronavírus (COVID-19)			
Descrição do recurso	SALDO DO RECURSO DO EXERCÍCIO ANTERIOR (31/12/2022)	RECURSOS DIRECIONADOS NO EXERCÍCIO ATUAL ATÉ O BIMESTRE	SALDO TOTAL
Recursos advindos da transferência da União repassados pelo FNS conf. Portarias específicas nos blocos de manutenção e estruturação para a aplicação no enfrentamento da situação de emergência de saúde pública de importância nacional - Coronavírus (COVID-19)	16.459,98	0,00	16.459,98
Recursos advindos da transferência da União repassados pelo FNS nos blocos de manutenção e estruturação não específicas para a aplicação no enfrentamento da situação de emergência de saúde pública de importância nacional - Coronavírus (COVID-19)	0,00	0,00	0,00
Recursos advindos de transposição de saldos financeiros de exercícios anteriores provenientes de repasses federais do FNS aos fundos de saúde dos estados, DF e municípios conf. LC 172/2020.	0,00	0,00	0,00

Recursos advindos da União, na forma de auxílio financeiro, aos Estados, ao Distrito Federal e aos Municípios, no exercício de 2020, e em ações de enfrentamento ao Coronavírus SARS-CoV-2 (Covid-19). Conforme LC 173/2020	0,00	0,00	0,00
Recursos advindos da União, na forma de prestação de apoio financeiro pela União aos entes federativos que recebem recursos do Fundo de Participação dos Estados - FPE e do Fundo de Participação dos Municípios - FPM, com o objetivo de mitigar as dificuldades financeiras decorrentes do estado de calamidade pública reconhecido pelo Decreto Legislativo nº 6, de 20 de março de 2020, e da emergência de saúde pública de importância internacional decorrente do coronavírus (Covid-19). MP 938/2020	0,00	0,00	0,00
Outros recursos advindos de transferências da União	0,00	0,00	0,00
Total de recursos advindos de transferência da união para enfrentamento da Emergência em Saúde Pública de Importância Nacional - CORONAVIRUS (COVID-19)	16.459,98	0,00	16.459,98

Despesas decorrentes do enfrentamento da situação de emergência de saúde pública de importância nacional Coronavírus (COVID-19)

Descrição das Subfunções/Despesas	Despesas Empenhadas	Despesas Liquidadas	Despesas Pagas
Administração Geral	0,00	0,00	0,00
Atenção Básica	0,00	0,00	0,00
Assistência Hospitalar e Ambulatorial	0,00	0,00	0,00
Suporte profilático e terapêutico	0,00	0,00	0,00
Vigilância Sanitária	0,00	0,00	0,00
Vigilância Epidemiológica	17.589,50	3.169,90	251,90
Alimentação e Nutrição	0,00	0,00	0,00
Informações Complementares	0,00	0,00	0,00
Total	17.589,50	3.169,90	251,90

Descrição das Subfunções/Despesas	Inscrição em 2023 - RPs processados (a)	Inscrição em 2023 - RPs não processados (b)	Inscrição em 2023 - Saldo total (c) = a+b	Inscrição em 2022 - RPs processados (a)	Inscrição em 2022 - RPs não processados (b)	Inscrição em 2022 - Saldo total (c) = a+b	Execução de RPs inscritos em 2022 - RPs processados Pago (d)	Execução de RPs inscritos em 2022 - RPs Cancelado (e)	Execução de RPs inscritos em 2022 - RPs não Liquidado* (f)	Execução de RPs inscritos em 2022 - RPs não Pago (g)	Execução de RPs inscritos em 2022 - RPs não Cancelado (h)	Saldo até o bimestre (Rps inscritos em 2022) - Saldo até o bimestre - RPs processados i= (a - d - e)	Saldo a bimestre (Rp inscritos em 2022) - Saldo a bimestre - RPs não processados j= (b - - h)
Administração Geral	0,00	0,00	0,00	0,00	0,00	0,00	0,00	0,00	0,00	0,00	0,00	0,00	
Atenção Básica	0,00	0,00	0,00	0,00	0,00	0,00	0,00	0,00	0,00	0,00	0,00	0,00	
Assistência Hospitalar e Ambulatorial	0,00	0,00	0,00	0,00	0,00	0,00	0,00	0,00	0,00	0,00	0,00	0,00	
Suporte profilático e terapêutico	0,00	0,00	0,00	0,00	0,00	0,00	0,00	0,00	0,00	0,00	0,00	0,00	
Vigilância Sanitária	0,00	0,00	0,00	0,00	0,00	0,00	0,00	0,00	0,00	0,00	0,00	0,00	
Vigilância Epidemiológica	2.918,00	14.419,60	17.337,60	0,00	3.594,60	3.594,60	0,00	0,00	0,00	3.594,60	0,00	0,00	
Alimentação e Nutrição	0,00	0,00	0,00	0,00	0,00	0,00	0,00	0,00	0,00	0,00	0,00	0,00	
Informações Complementares	0,00	0,00	0,00	0,00	0,00	0,00	0,00	0,00	0,00	0,00	0,00	0,00	
Total	2.918,00	14.419,60	17.337,60	0,00	3.594,60	3.594,60	0,00	0,00	0,00	3.594,60	0,00	0,00	

Gerado em 10/10/2024 11:00:45

Fonte: Sistema de Informações sobre Orçamentos Públicos em Saúde (SIOPS)

9.6. Covid-19 Recursos Próprios

Quadro demonstrativo da aplicação de recursos próprios no enfrentamento da situação de emergência de saúde pública de importância nacional - Coronavírus (COVID-19)			
Descrição do recurso	SALDO DO RECURSO DO EXERCÍCIO ANTERIOR (31/12/2022)	RECURSOS DIRECIONADOS NO EXERCÍCIO ATUAL ATÉ O BIMESTRE	SALDO TOTAL
Recursos próprios a serem aplicados no enfrentamento da emergência de saúde - nacional - Coronavírus (COVID-19)	0,00	0,00	0,00
Total	0,00	0,00	0,00

Despesas decorrentes do enfrentamento da situação de emergência de saúde pública de importância nacional Coronavírus (COVID-19)

Descrição das Subfunções/Despesas	Despesas Empenhadas	Despesas Liquidadas	Despesas Pagas
Administração Geral	0,00	0,00	0,00
Atenção Básica	160,00	0,00	0,00
Assistência Hospitalar e Ambulatorial	0,00	0,00	0,00
Suporte profilático e terapêutico	0,00	0,00	0,00
Vigilância Sanitária	0,00	0,00	0,00
Vigilância Epidemiológica	0,00	0,00	0,00
Alimentação e Nutrição	0,00	0,00	0,00
Informações Complementares	0,00	0,00	0,00
Total	160,00	0,00	0,00

Descrição das Subfunções/Despesas	Inscrição em 2023 - RPs processados (a)	Inscrição em 2023 - RPs não processados (b)	Inscrição em 2023 - Saldo total (c) = a+b	Inscrição em 2022 - RPs processados (a)	Inscrição em 2022 - RPs não processados (b)	Inscrição em 2022 - Saldo total (c) = a+b	Execução de RPs inscritos em 2022 - RPs processados Pago (d)	Execução de RPs inscritos em 2022 - RPs processados Cancelado (e)	Execução de RPs inscritos em 2022 - RPs não processados - Liquidado* (f)	Execução de RPs inscritos em 2022 - RPs não processados - Pago (g)	Execução de RPs inscritos em 2022 - RPs não processados - Cancelado (h)	Saldo até o bimestre (Rps inscritos em 2022) - Saldo até o bimestre - RPs processados i= (a - d - e)	Saldo até o bimestre (Rps inscritos em 2022) - Saldo até o bimestre - RPs não processados j= (b - f - h)
	Administração Geral	0,00	0,00	0,00	0,00	0,00	0,00	0,00	0,00	0,00	0,00	0,00	0,00
Atenção Básica	0,00	160,00	160,00	0,00	0,00	0,00	0,00	0,00	0,00	0,00	0,00	0,00	0,00
Assistência Hospitalar e Ambulatorial	0,00	0,00	0,00	0,00	0,00	0,00	0,00	0,00	0,00	0,00	0,00	0,00	0,00
Suporte profilático e terapêutico	0,00	0,00	0,00	0,00	0,00	0,00	0,00	0,00	0,00	0,00	0,00	0,00	0,00
Vigilância Sanitária	0,00	0,00	0,00	0,00	0,00	0,00	0,00	0,00	0,00	0,00	0,00	0,00	0,00
Vigilância Epidemiológica	0,00	0,00	0,00	0,00	0,00	0,00	0,00	0,00	0,00	0,00	0,00	0,00	0,00
Alimentação e Nutrição	0,00	0,00	0,00	0,00	0,00	0,00	0,00	0,00	0,00	0,00	0,00	0,00	0,00
Informações Complementares	0,00	0,00	0,00	0,00	0,00	0,00	0,00	0,00	0,00	0,00	0,00	0,00	0,00
Total	0,00	160,00	160,00	0,00	0,00	0,00	0,00	0,00	0,00	0,00	0,00	0,00	0,00

Gerado em 10/10/2024 11:00:45

Fonte: Sistema de Informações sobre Orçamentos Públicos em Saúde (SIOPS)

9.7. Covid-19 Repasse Estadual

Quadro demonstrativo da transferência de recursos advindos do estado para a aplicação no enfrentamento da situação de emergência de saúde pública de importância nacional - Coronavírus (COVID-19)

Descrição do recurso	SALDO DO RECURSO DO EXERCÍCIO ANTERIOR (31/12/2022)	RECURSOS DIRECIONADOS NO EXERCÍCIO ATUAL ATÉ O BIMESTRE	SALDO TOTAL
Recursos de transferências do estado para enfrentamento da situação de emergência de saúde pública de importância nacional - Coronavírus (COVID-19)	35.464,60	0,00	35.464,60
Total	35.464,60	0,00	35.464,60

Despesas decorrentes do enfrentamento da situação de emergência de saúde pública de importância nacional Coronavírus (COVID-19)

Descrição das Subfunções/Despesas	Despesas Empenhadas	Despesas Liquidadas	Despesas Pagas
Administração Geral	0,00	0,00	0,00
Atenção Básica	0,00	0,00	0,00
Assistência Hospitalar e Ambulatorial	0,00	0,00	0,00
Suporte profilático e terapêutico	0,00	0,00	0,00

Vigilância Sanitária	0,00	0,00	0,00
Vigilância Epidemiológica	0,00	0,00	0,00
Alimentação e Nutrição	0,00	0,00	0,00
Informações Complementares	0,00	0,00	0,00
Total	0,00	0,00	0,00

Descrição das Subfunções/Despesas	Inscrição em 2023 - RPs processados (a)	Inscrição em 2023 - RPs não processados (b)	Inscrição em 2023 - Saldo total (c) = a+b	Inscrição em 2022 - RPs processados (a)	Inscrição em 2022 - RPs não processados (b)	Inscrição em 2022 - Saldo total (c) = a+b	Execução de RPs inscritos em 2022 - RPs processados Pago (d)	Execução de RPs inscritos em 2022 - RPs processados Cancelado (e)	Execução de RPs inscritos em 2022 - RPs não processados - Liquidado* (f)	Execução de RPs inscritos em 2022 - RPs não processados - Pago (g)	Execução de RPs inscritos em 2022 - RPs não processados - Cancelado (h)	Saldo até o bimestre (Rps inscritos em 2022) - Saldo até o bimestre - RPs processados i= (a - d - e)	Saldo até o bimestre (Rps inscrito em 2022 - Saldo até o bimestre - RPs não processados j= (b - f - h)
Administração Geral	0,00	0,00	0,00	0,00	0,00	0,00	0,00	0,00	0,00	0,00	0,00	0,00	0,
Atenção Básica	0,00	0,00	0,00	0,00	0,00	0,00	0,00	0,00	0,00	0,00	0,00	0,00	0,
Assistência Hospitalar e Ambulatorial	0,00	0,00	0,00	0,00	0,00	0,00	0,00	0,00	0,00	0,00	0,00	0,00	0,
Suporte profilático e terapêutico	0,00	0,00	0,00	0,00	0,00	0,00	0,00	0,00	0,00	0,00	0,00	0,00	0,
Vigilância Sanitária	0,00	0,00	0,00	0,00	0,00	0,00	0,00	0,00	0,00	0,00	0,00	0,00	0,
Vigilância Epidemiológica	0,00	0,00	0,00	0,00	0,00	0,00	0,00	0,00	0,00	0,00	0,00	0,00	0,
Alimentação e Nutrição	0,00	0,00	0,00	0,00	0,00	0,00	0,00	0,00	0,00	0,00	0,00	0,00	0,
Informações Complementares	0,00	0,00	0,00	0,00	0,00	0,00	0,00	0,00	0,00	0,00	0,00	0,00	0,
Total	0,00	0,00	0,00	0,00	0,00	0,00	0,00	0,00	0,00	0,00	0,00	0,00	0,

Gerado em 10/10/2024 11:00:46

Fonte: Sistema de Informações sobre Orçamentos Públicos em Saúde (SIOPS)

- Análises e Considerações sobre Execução Orçamentária e Financeira aprovado

10. Auditorias

Não há informações cadastradas para o período das Auditorias.
Fonte: Sistema Nacional de Auditoria do SUS (SISAUD-SUS)
Data da consulta: 15/10/2024.

Outras Auditorias

Fonte: DIGISUS Gestor - Módulo Planejamento (DIGISUSGMP) - Consulta Online
Data da consulta: 15/10/2024.

- Análises e Considerações sobre Auditorias sem considerações

11. Análises e Considerações Gerais

sem considerações

12. Recomendações para o Próximo Exercício

- Análises e Considerações sobre Recomendações para o Próximo Exercício sem considerações

ADRIELLE ALINE COSTA TEIXEIRA
Secretário(a) de Saúde
SÃO BENTO DO SAPUCAÍ/SP, 2023

Parecer do Conselho de Saúde

Identificação

- Considerações:
aprovado

Introdução

- Considerações:
aprovado

Dados Demográficos e de Morbimortalidade

- Considerações:
aprovado

Dados da Produção de Serviços no SUS

- Considerações:
aprovado

Rede Física Prestadora de Serviços ao SUS

- Considerações:
aprovado

Profissionais de Saúde Trabalhando no SUS

- Considerações:
aprovado

Programação Anual de Saúde - PAS

- Considerações:
aprovado

Indicadores de Pactuação Interfederativa

- Considerações:
Sem Parecer

Execução Orçamentária e Financeira

- Considerações:
aprovado

Auditorias

- Considerações:
aprovado

Análises e Considerações Gerais

- Parecer do Conselho de Saúde:
aprovado

Recomendações para o Próximo Exercício

- Considerações:
aprovado

Status do Parecer: Aprovado

SÃO BENTO DO SAPUCAÍ/SP, 15 de Outubro de 2024

Conselho Municipal de Saúde de São Bento Do Sapucaí