



Prefeitura Municipal da Estância Climática de São Bento do Sapucaí

SECRETARIA DE EDUCAÇÃO

Av. Sebastião de Melo Mendes 511 – Bairro Santa Terezinha

São Bento do Sapucaí – SP - CEP 12490-000

Fone (12) 3971 – 6110

E-mail: educacao@saobentodosapucaí.sp.gov.br

www.saobentodosapucaí.sp.gov.br



PLANO MUNICIPAL DE EDUCAÇÃO DE SÃO BENTO DO SAPUCAÍ - 2015 / 2024

SÃO BENTO DO SAPUCAÍ - SP

Junho - 2015



Prefeitura Municipal da Estância Climática de São Bento do Sapucaí

SECRETARIA DE EDUCAÇÃO

Av. Sebastião de Melo Mendes 511 – Bairro Santa Terezinha

São Bento do Sapucaí – SP - CEP 12490-000

Fone (12) 3971 – 6110

E-mail: educacao@saobentodosapucaí.sp.gov.br

www.saobentodosapucaí.sp.gov.br



PREFEITO DE SÃO BENTO DO SAPUCAÍ

Ildefonso Mendes Neto

COORDENADOR DA COMISSÃO EXECUTIVA E DE SISTEMATIZAÇÃO DO PLANO MUNICIPAL DE EDUCAÇÃO

Juliana Francine Barros Quintanilha Goulart

CONSULTOR DA SECRETARIA MUNICIPAL DE EDUCAÇÃO

Elaine Cristina Teixeira Xavier

COMISSÃO EXECUTIVA E DE SISTEMATIZAÇÃO

Lidiane da Silva Cesar Gonçalves	Secretária Municipal de Educação
Juliana Francine Barros Quintanilha Goulart	Coordenadora da Comissão Executiva e de Sistematização do PME
Joana D'Arc Dias	Diretora das escolas de Ensino Fundamental
Adriana Aparecida da Rosa Santos	Diretora das escolas de Educação Infantil
Angélica Cesar da Rosa Aparecido	Representante do Conselho Municipal de Educação
Sandro Rivelino dos Santos	Presidente do Conselho Municipal de Educação
Elaine Cristina Teixeira Xavier	Coordenadora Pedagógica
José Donati Nunes	Representante da Câmara Municipal - Vereador
Paulo Cândido Ribeiro	Representante da Câmara Municipal - Vereador



Prefeitura Municipal da Estância Climática de São Bento do Sapucaí

SECRETARIA DE EDUCAÇÃO

Av. Sebastião de Melo Mendes 511 – Bairro Santa Terezinha

São Bento do Sapucaí – SP - CEP 12490-000

Fone (12) 3971 – 6110

E-mail: educacao@saobentodosapucaí.sp.gov.br

www.saobentodosapucaí.sp.gov.br



EQUIPE DE TRABALHO DO PLANO MUNICIPAL DE EDUCAÇÃO

Lidiane da Silva Cesar Gonçalves	Secretária Municipal de Educação
Juliana Francine Barros Quintanilha Goulart	Coordenadora da Comissão Executiva e de Sistematização do PME
Joana D'Arc Dias	Diretora da EMEF Coronel Ribeiro da Luz
Luciane Aparecida Flauzino Coutinho	Vice Diretora da EMEF Coronel Ribeiro da Luz
Juliana Francine Barros Quintanilha Goulart	Diretora da EMEF Fundação Paiol Grande
Adriana Aparecida da Rosa Santos	Diretora da Educação Infantil
Angélica Cesar da Rosa Aparecido	Representante do Conselho Municipal de Educação
José Claudemir da Silva	Representante do Conselho Municipal de Educação
Sandro Rivelino dos Santos	Presidente do Conselho Municipal de Educação
Elaine Cristina Teixeira Xavier	Coordenadora Pedagógica
José Donati Nunes	Representante da Câmara Municipal - Vereador
Mateus José da Silva	Representante da Câmara Municipal - Vereador
Márcia Viviane dos Santos	Representante da Secretaria de Saúde
Jane Pedrita Soldtner	Representante da Secretaria de Turismo e Desenvolvimento Econômico
José Carlos Ramalho Sena	Representante da Secretaria da Fazenda
Alessandra Goulart	Representante da Secretaria de Agricultura e Meio Ambiente



Prefeitura Municipal da Estância Climática de São Bento do Sapucaí

SECRETARIA DE EDUCAÇÃO

Av. Sebastião de Melo Mendes 511 – Bairro Santa Terezinha

São Bento do Sapucaí – SP - CEP 12490-000

Fone (12) 3971 – 6110

E-mail: educacao@saobentodosapucaí.sp.gov.br

www.saobentodosapucaí.sp.gov.br



RELAÇÃO DOS DELEGADOS DO PLANO MUNICIPAL DE EDUCAÇÃO DE SÃO BENTO DO SAPUCAÍ

Ademilson Cândido de Lima	Domingues da Silva	Maria Aparecida Monteiro
Alcino Alves da Rosa	Fernanda Aparecida R. de Oliveira	Maria Silvia Mendes de Carvalho
Ana Ribeiro Dantas	Francisco de Assis Gonçalves	Maycon Samuel Ribeiro
Anderson Pereira dos Santos Silva	Izamara Salgado Barbosa	Nadir Pereira da Cruz
Ângela Cristina da Silva Lopes	Jaqueline Aparecida dos Santos	Nilse Faria Motta da Mata
Beatriz Aparecida da Silva	Jéssica Vieira dos Santos	Regina Renó de Freitas
Benedito Marcos César	Juciene Cássia de Siqueira	Renata Barbosa de Aguiar Nogueira
Benedito Mauro da Rosa Vieira	Lara Soares Meira	Roberta Ferraz Ribeiro Braga
Bruno Robson Galvão	Lilian Araújo Liberato	Rodrigo Tadeu Rodrigues
Camila F. O. Ferreira	Lúcia Marilda de Almeida Prado	Rosemary da Costa Bustamante
Cintia Santana dos Santos	Marcelo Alexandre Gonçalves Muniz da Silva	Silvia Maria Rennó Dias
Cleuzeli Aparecida Faria Leite	Marcelo Fialho Sellos	Vera Lúcia Camargo
Daiane de Paula	Marcus Vinícius Pena Freire	
Danúbia Daiana Rosa	Margarida Gusmão	



Prefeitura Municipal da Estância Climática de São Bento do Sapucaí

SECRETARIA DE EDUCAÇÃO

Av. Sebastião de Melo Mendes 511 – Bairro Santa Terezinha

São Bento do Sapucaí – SP - CEP 12490-000

Fone (12) 3971 – 6110

E-mail: educacao@saobentodosapucaí.sp.gov.br

www.saobentodosapucaí.sp.gov.br



SUMÁRIO

<i>Introdução.....</i>	<i>11</i>
<i>Metas do Plano Municipal de Educação de São Bento do Sapucaí.....</i>	<i>14</i>
<i>Metas estruturantes para a garantia do direito à educação básica com qualidade.....</i>	<i>14</i>
<i>Meta 1 – Educação Infantil/Estratégias.....</i>	<i>14</i>
<i>Meta 2 – Ensino Fundamental/Estratégias.....</i>	<i>19</i>
<i>Meta 3 – Ensino Médio/Estratégias.....</i>	<i>22</i>
<i>Meta 4 – Alfabetização Infantil/Estratégias.....</i>	<i>24</i>
<i>Meta 5 – Educação Integral/Estratégias.....</i>	<i>26</i>
<i>Meta 6 – Qualidade da Educação Básica/IDEB/Estratégias.....</i>	<i>29</i>
<i>Meta 7 – Alfabetização de Jovens e Adultos/Estratégias.....</i>	<i>34</i>
<i>Meta 8 – EJA Integrada e Educação Profissional/Estratégias.....</i>	<i>36</i>
<i>À redução das desigualdades e à valorização da diversidade.....</i>	<i>39</i>
<i>Meta 9 – Inclusão/Estratégias.....</i>	<i>39</i>
<i>Meta 10 – Elevação da Escolaridade/Diversidade/Estratégias.....</i>	<i>44</i>
<i>Valorização dos profissionais da Educação.....</i>	<i>46</i>



Prefeitura Municipal da Estância Climática de São Bento do Sapucaí

SECRETARIA DE EDUCAÇÃO

Av. Sebastião de Melo Mendes 511 – Bairro Santa Terezinha

São Bento do Sapucaí – SP - CEP 12490-000

Fone (12) 3971 – 6110

E-mail: educacao@saobentodosapucaí.sp.gov.br

www.saobentodosapucaí.sp.gov.br



<i>Meta 11 – Profissionais da Educação/Estratégias.....</i>	46
<i>Meta 12 – Formação/Estratégias.....</i>	49
<i>Meta 13 – Valorização dos Profissionais do Magistério/Estratégias.....</i>	51
<i>Meta 14 – Planos de Carreira/Estratégias.....</i>	55
<i>Ensino Superior.....</i>	58
<i>Meta 15 – Educação Superior de Qualidade/Estratégias.....</i>	58
<i>Meta 16 – Pós-graduação/Estratégias.....</i>	60
<i>Metas de Gestão Democrática e financiamento/Estratégias.....</i>	62
<i>Meta 17 – Gestão Democrática /Estratégias.....</i>	62
<i>Meta 18 – Financiamento da Educação/Estratégias.....</i>	65
<i>Histórico: História do município de São Bento do Sapucaí.....</i>	68
<i>Dados e Informações do município.....</i>	72
<i>Turismo: Permita-se conhecer São Bento do Sapucaí – SP.....</i>	88
<i>Complexo Pedra do Baú.....</i>	89
<i>Práticas Esportivas.....</i>	91
<i>Educação.....</i>	98
<i>Secretaria Municipal de Educação.....</i>	98



Prefeitura Municipal da Estância Climática de São Bento do Sapucaí

SECRETARIA DE EDUCAÇÃO

Av. Sebastião de Melo Mendes 511 – Bairro Santa Terezinha

São Bento do Sapucaí – SP - CEP 12490-000

Fone (12) 3971 – 6110

E-mail: educacao@saobentodosapucaí.sp.gov.br

www.saobentodosapucaí.sp.gov.br



<i>Infraestrutura das escolas municipais.....</i>	102
<i>Educação Infantil.....</i>	125
<i>Ensino Fundamental.....</i>	151
<i>As metas do Plano Nacional de Educação e os indicadores de São Bento do Sapucaí.....</i>	207
<i>Anexo III – Proposta da Educação Infantil.....</i>	227
<i>Referências.....</i>	262



Prefeitura Municipal da Estância Climática de São Bento do Sapucaí

SECRETARIA DE EDUCAÇÃO

Av. Sebastião de Melo Mendes 511 – Bairro Santa Terezinha

São Bento do Sapucaí – SP - CEP 12490-000

Fone (12) 3971 – 6110

E-mail: educacao@saobentodosapucaí.sp.gov.br

www.saobentodosapucaí.sp.gov.br



LISTA DE SIGLAS

<i>ABNT</i>	<i>Associação Brasileira de Normas Técnicas</i>
<i>AEE</i>	<i>Atendimento Educacional Especializado</i>
<i>CAQ</i>	<i>Custo Aluno Qualidade</i>
<i>CEMEI</i>	<i>Centro Municipal de Educação Infantil</i>
<i>EJA</i>	<i>Educação de Jovens e Adultos</i>
<i>EMEF</i>	<i>Escola Municipal de Ensino Fundamental</i>
<i>EMEFR</i>	<i>Escola Municipal de Ensino Fundamental Rural</i>
<i>ENEM</i>	<i>Exame Nacional do Ensino Médio</i>
<i>FIES</i>	<i>Financiamento Estudantil</i>
<i>FUNDEB</i>	<i>Fundo Nacional do Desenvolvimento da Educação Básica</i>
<i>HTPC</i>	<i>Horário de Trabalho de Planejamento Coletivo</i>
<i>IBGE</i>	<i>Instituto Brasileiro de Geografia e Estatística</i>
<i>IDEB</i>	<i>Índice de Desenvolvimento da Educação Básica</i>
<i>IDH</i>	<i>Índice de Desenvolvimento Humano</i>
<i>IES</i>	<i>Instituto de Ensino Superior</i>



Prefeitura Municipal da Estância Climática de São Bento do Sapucaí

SECRETARIA DE EDUCAÇÃO

Av. Sebastião de Melo Mendes 511 – Bairro Santa Terezinha

São Bento do Sapucaí – SP - CEP 12490-000

Fone (12) 3971 – 6110

E-mail: educacao@saobentodosapucaí.sp.gov.br

www.saobentodosapucaí.sp.gov.br



INEP	<i>Instituto Nacional de Estudos e Pesquisas</i>
INMETRO	<i>Instituto Nacional de Metrologia, Qualidade e Tecnologia</i>
IPEA	<i>Instituto de Pesquisas Econômicas Aplicadas</i>
LDB	<i>Lei de Diretrizes e Bases</i>
MEC	<i>Ministério da Educação</i>
ONG	<i>Organização não Governamental</i>
PCN	<i>Parâmetros Curriculares Nacionais</i>
PME	<i>Plano Municipal de Educação</i>
PNAD	<i>Pesquisa Nacional por Amostras de Domicílios</i>
PNE	<i>Plano Nacional de Educação</i>
PNUD	<i>Programa Nações Unidas para o Desenvolvimento</i>
PPP	<i>Projeto Político Pedagógico</i>
PRONATEC	<i>Programa Nacional de Acesso ao Ensino Técnico e Emprego</i>
RCNEI	<i>Referencial Curricular Nacional da Educação Infantil</i>
SAEB	<i>Sistema Nacional de Avaliação da Educação Básica</i>
SECADE	<i>Sistema de Educação Continuada à Distância</i>
UNICEF	<i>Fundo das Nações Unidas para a Infância</i>



Prefeitura Municipal da Estância Climática de São Bento do Sapucaí

SECRETARIA DE EDUCAÇÃO

Av. Sebastião de Melo Mendes 511 – Bairro Santa Terezinha

São Bento do Sapucaí – SP - CEP 12490-000

Fone (12) 3971 – 6110

E-mail: educacao@saobentodosapucaí.sp.gov.br

www.saobentodosapucaí.sp.gov.br



INTRODUÇÃO

A primeira referência legal da educação nacional e pelos princípios da hierarquia e articulação, também municipal, encontra-se na Constituição Federal de 1988, no Capítulo III, Seção I que trata da Educação. Na Lei, o artigo 205 estabelece que a educação é "direito de todos e dever do Estado e da família e será promovida com a colaboração da sociedade, visando ao pleno desenvolvimento da pessoa, seu preparo para o exercício da cidadania e sua qualificação para o trabalho."

No artigo 206 da Lei Magna instituem-se os princípios que deverão nortear o ensino escolar, contidos também na Lei Federal nº 9.394 (Lei de Diretrizes e Bases da Educação Nacional, aprovada em 20 de dezembro de 1996). A LDB, além de integrar o município como ente federativo e expressar a educação como direito social, estabelece os fins e os princípios da educação, as bases que fundamentam e alicerçam o ensino, bem como as diretrizes que direcionam e orientam as ações educacionais e as normas de conduta dos sistemas de ensino no âmbito nacional, estadual e municipal.

Nesse sentido, a educação, dever da família e do Estado, deverá inspirar-se nos princípios de liberdade e nos ideais de solidariedade humana e será ministrada de acordo com os seguintes princípios:

- I - igualdade de condições para o acesso e permanência na escola;
- II - liberdade de aprender, ensinar, pesquisar e divulgar a cultura, o pensamento, a arte e o saber;
- III - pluralismo de ideias e de concepções pedagógicas;
- IV - respeito à liberdade e apreço à tolerância;
- V - coexistência de instituições públicas e privadas de ensino;



Prefeitura Municipal da Estância Climática de São Bento do Sapucaí
SECRETARIA DE EDUCAÇÃO

Av. Sebastião de Melo Mendes 511 – Bairro Santa Terezinha
São Bento do Sapucaí – SP - CEP 12490-000
Fone (12) 3971 – 6110

E-mail: educacao@saobentodosapucaí.sp.gov.br

www.saobentodosapucaí.sp.gov.br



- VI - gratuidade do ensino público em estabelecimentos oficiais;
- VII - valorização do profissional da educação escolar;
- VIII - gestão democrática do ensino público, na forma desta Lei e da legislação dos sistemas de ensino;
- IX - garantia de padrão de qualidade.

Vale lembrar que há duas outras referências legais básicas para a gestão educacional na esfera do município que são: primeiro, o Plano Nacional de Educação, Lei 13.005, de 24 de junho de 2014, texto legal referencial para o ordenamento da reestruturação deste Plano Municipal de Educação; e segundo, as Diretrizes Curriculares Nacionais da Educação Básica, bem como o Estatuto da Criança e do Adolescente, Lei Federal nº 8069/90. Este último, como instrumento legal disciplinador da responsabilidade dos entes federados quanto à defesa dos direitos assegurados à criança e ao adolescente, no que tange à oferta de ensino público e ao atendimento educacional.

A Secretaria Municipal de Educação, portanto, se define e se reconhece como órgão gestor da educação no âmbito do município de São Bento do Sapucaí, responsável pela implementação das políticas públicas de educação. E em cumprimento ao dever do Estado na promoção da educação, demonstra efetivamente e assume, formal e politicamente, sua responsabilidade política e social, na busca pela construção da autonomia no contexto dos novos fundamentos da gestão democrática e do exercício da cidadania preconizados pela Constituição Federal de 1988 e pela Lei de Diretrizes e Bases da Educação de 1996 e em defesa do ensino com qualidade social. A expressão maior deste compromisso se materializou no Plano Municipal de Educação 2003-2013, instituído e aprovado pela Lei Municipal nº 1.149/2003, e se alicerça no momento atual no qual se propõe o amplo debate, a análise reflexiva sobre o diagnóstico da realidade e do contexto sócio educacional local.

Vale ressaltar que este plano também definirá metas e estratégias para todos os níveis e modalidades da educação básica e superior



Prefeitura Municipal da Estância Climática de São Bento do Sapucaí
SECRETARIA DE EDUCAÇÃO

Av. Sebastião de Melo Mendes 511 – Bairro Santa Terezinha

São Bento do Sapucaí – SP - CEP 12490-000

Fone (12) 3971 – 6110

E-mail: educacao@saobentodosapucaí.sp.gov.br

www.saobentodosapucaí.sp.gov.br



das redes de ensino de São Bento do Sapucaí e representa o documento norteador das ações educativas para os próximos 10 anos. Nossas metas alinhadas ao PNE – 2014-2024 e nossas estratégias buscarão concretizar nossos objetivos estratégicos, respeitando as diretrizes do PNE quanto: à universalização da educação básica, prioritariamente à educação infantil, à melhoria da qualidade da educação com foco na aprendizagem e sucesso dos estudantes, à valorização dos profissionais da educação e à democratização do ensino e da gestão do ensino público.



Prefeitura Municipal da Estância Climática de São Bento do Sapucaí

SECRETARIA DE EDUCAÇÃO

Av. Sebastião de Melo Mendes 511 – Bairro Santa Terezinha

São Bento do Sapucaí – SP - CEP 12490-000

Fone (12) 3971 – 6110

E-mail: educacao@saobentodosapucaí.sp.gov.br

www.saobentodosapucaí.sp.gov.br



ANEXO I

METAS DO PLANO MUNICIPAL DE EDUCAÇÃO DE SÃO BENTO DO SAPUCAÍ

Metas estruturantes para a garantia do direito à educação básica com qualidade

META 1 – EDUCAÇÃO INFANTIL

Universalizar, até 2016, a Educação Infantil na pré-escola para as crianças de 4 a 5 anos de idade e ampliar a oferta de Educação Infantil em creches de forma a aumentar as vagas no mínimo 5% a cada 2 anos para as crianças de até 3 anos.

Meta Brasil:

Universalizar o atendimento das crianças de 4 a 5 anos.

Atender 50% das crianças até 3 anos de idade.

	UNIÃO	ESTADO	MUNICÍPIO
ESTRATÉGIAS:			



Prefeitura Municipal da Estância Climática de São Bento do Sapucaí

SECRETARIA DE EDUCAÇÃO

Av. Sebastião de Melo Mendes 511 – Bairro Santa Terezinha

São Bento do Sapucaí – SP - CEP 12490-000

Fone (12) 3971 – 6110

E-mail: educacao@saobentodosapucaí.sp.gov.br

www.saobentodosapucaí.sp.gov.br



1.1 - Realizar, periodicamente, em regime de colaboração, levantamento da demanda por creche para a população de até 3 (três) anos, como forma de planejar a oferta e verificar o atendimento da demanda manifesta;	X	X	X
1.2 - Criar um sistema único de cadastro da demanda usando ferramenta de tecnologia de informação para tornar públicas as matrículas e vagas por unidade escolar e as respectivas listas de demanda não atendida;			X
1.3 - Estabelecer no primeiro ano de vigência do PME, normas, procedimentos e prazos para definição de mecanismos de consulta pública da demanda por creches;			X
1.4 - Manter e ampliar, em regime de colaboração e respeitadas às normas de acessibilidade, em parceria com programa nacional de construção e reestruturação de escolas, bem como de aquisição de equipamentos, visando à expansão e à melhoria da rede física de escolas públicas de educação infantil;	X	X	X
1.5 - Fomentar o atendimento das populações do campo na educação infantil na respectiva comunidade, por meio do redimensionamento da distribuição territorial da oferta, limitando a nucleação de escolas e o deslocamento de crianças, de forma a atender as especificidades da comunidade.	X	X	X
1.6 - Priorizar o acesso à educação infantil e fomentar a oferta do atendimento educacional especializado complementar e suplementar aos (às) alunos (as) com deficiência, transtornos globais do desenvolvimento e altas habilidades ou superdotação, assegurando a transversalidade da educação especial nessa etapa da educação básica;	X	X	X
1.7 - Implementar, em caráter complementar, programas de orientação e apoio às famílias, por meio da articulação das áreas de educação, saúde e assistência social, com foco no desenvolvimento integral das crianças de até 3 (três) anos de idade;			X
1.8 - Preservar as especificidades da educação infantil na organização da rede escolar, garantindo o atendimento da criança de 0 (zero) a 5 (cinco) anos em estabelecimentos que atendam a parâmetros nacionais de qualidade, e a articulação com a etapa escolar seguinte, visando ao ingresso do (a) aluno(a) de 6 (seis) anos de idade no ensino fundamental;	X	X	X



Prefeitura Municipal da Estância Climática de São Bento do Sapucaí

SECRETARIA DE EDUCAÇÃO

Av. Sebastião de Melo Mendes 511 – Bairro Santa Terezinha

São Bento do Sapucaí – SP - CEP 12490-000

Fone (12) 3971 – 6110

E-mail: educacao@saobentodosapucaí.sp.gov.br

www.saobentodosapucaí.sp.gov.br



1.9 - Fortalecer o acompanhamento e o monitoramento do acesso e da permanência das crianças na educação infantil, em especial dos beneficiários de programas de transferência de renda, em colaboração com as famílias e com os órgãos públicos de assistência social, saúde e proteção à infância, criando cargo para Serviço Social Escolar que acompanhe as demandas específicas da rede de ensino;	X	X	X
1.10 - Promover a busca ativa de crianças em idade correspondente à educação infantil, em parceria com órgãos públicos de assistência social, saúde e proteção à infância, preservando o direito de opção da família em relação às crianças de até 3 (três) anos;			X
1.11 - Buscar em regime de colaboração com a União e o Estado, recursos para a construção de um novo prédio para a educação infantil de acordo com a demanda atendida.	X	X	X
1.12 - Buscar alternativas para o atendimento dos alunos do maternal II nas escolas rurais de acordo com a demanda existente em alguns bairros.	X	X	X
1.13 - Expandir a oferta de educação infantil, em regime de colaboração com a União, implementando mecanismos de cadastramento e levantamento de demanda, atendendo o disposto na Emenda Constitucional nº 59/2009;	X	X	X
1.14 - Assegurar na oferta de educação infantil padrão de qualidade, tendo como referência os indicadores nacionais propostos pelo MEC, considerando as peculiaridades locais, sobretudo as da população rural.	X	X	X
1.15 - Manter e ampliar, em regime de colaboração com a União, programa nacional de construção de escolas, bem como de aquisição de equipamentos, visando à expansão e melhorias na rede física de escolas públicas de educação infantil.	X	X	X
1.16 - Melhorar a estrutura física das escolas de educação infantil, através de reformas, adequações quanto à acessibilidade, de revitalização do espaço físico, nos próximos 10 anos de vigência deste plano.	X	X	X
1.17 - Equipar as escolas de educação infantil, com apoio de recursos federais e estaduais, com aquisição de equipamentos,	X	X	X



Prefeitura Municipal da Estância Climática de São Bento do Sapucaí

SECRETARIA DE EDUCAÇÃO

Av. Sebastião de Melo Mendes 511 – Bairro Santa Terezinha

São Bento do Sapucaí – SP - CEP 12490-000

Fone (12) 3971 – 6110

E-mail: educacao@saobentodosapucaí.sp.gov.br

www.saobentodosapucaí.sp.gov.br



mobiliário, brinquedos e estruturação de áreas de lazer, considerando as necessidades e especificidades das crianças de 0 a 5 anos, nos próximos 5 anos de vigência deste plano.			
1.18 - Propor medidas de apoio e parceria junto ao Conselho Municipal de Educação de São Bento do Sapucaí, para garantir o cumprimento de suas atribuições, quanto à oferta e às condições para o atendimento com qualidade da educação infantil, no âmbito das escolas municipais, conveniadas e da rede privada de ensino.			X
1.19 - Realizar levantamento da demanda por creche, em horário integral, para a população de até três anos, de forma a atender 15% da demanda manifesta nos primeiros 6 anos de implantação do plano, e 20% até o final da vigência deste PME.			X
1.20 - Divulgar junto às comunidades rurais e urbana, a oferta e a obrigatoriedade de matrícula na educação pré-escolar, utilizando os diversos meios de comunicação e diferentes modos de circulação, com vistas a atingir 100% da população de 4 e 5 anos, até 2016.			X
1.21 - Buscar parcerias para criar uma rede de trabalho que articule as áreas da educação, da saúde e da assistência social, através de um banco de dados e informações, para garantir o desenvolvimento integral das crianças de 0 a 5 anos.			X
1.22 - Promover o monitoramento do acesso e da permanência das crianças da pré-escola, em colaboração com as famílias e os órgãos públicos de assistência social, saúde e proteção à infância.			X
1.23 - Fomentar políticas públicas de educação, saúde e assistência social, de modo a construir mecanismos que possibilitem que crianças em situação de maior vulnerabilidade social tenham prioridade de matrículas em Creche.			X
1.24 - Apoiar a implantação, em regime de colaboração com a União, de avaliação da educação infantil com base em parâmetros nacionais de qualidade, a fim de aferir à infraestrutura física, o quadro de pessoal, as condições de gestão, os recursos pedagógicos, a situação de acessibilidade, entre outros indicadores relevantes, principalmente para municípios de pequeno porte.	X	X	X



Prefeitura Municipal da Estância Climática de São Bento do Sapucaí

SECRETARIA DE EDUCAÇÃO

Av. Sebastião de Melo Mendes 511 – Bairro Santa Terezinha

São Bento do Sapucaí – SP - CEP 12490-000

Fone (12) 3971 – 6110

E-mail: educacao@saobentodosapucaí.sp.gov.br

www.saobentodosapucaí.sp.gov.br



1.25 - Promover a formação inicial e continuada dos profissionais da educação infantil, em regime de colaboração com a União e o Estado, garantindo, progressivamente, o atendimento por profissionais com formação superior.	X	X	X
1.26 - Estimular o acesso à educação infantil e fomentar a oferta do atendimento educacional especializado, complementar e suplementar, aos (às) alunos (as) com deficiência, transtornos globais do desenvolvimento e altas habilidades ou superdotação, assegurando a educação bilíngue para crianças surdas e a transversalidade da educação especial nessa etapa da educação básica, em regime de colaboração com o Estado e União.	X	X	X



Prefeitura Municipal da Estância Climática de São Bento do Sapucaí

SECRETARIA DE EDUCAÇÃO

Av. Sebastião de Melo Mendes 511 – Bairro Santa Terezinha

São Bento do Sapucaí – SP - CEP 12490-000

Fone (12) 3971 – 6110

E-mail: educacao@saobentodosapucaí.sp.gov.br

www.saobentodosapucaí.sp.gov.br



META 2 – ENSINO FUNDAMENTAL

Universalizar o ensino fundamental de 9 (nove) anos para toda a população de 6 (seis) a 14 (quatorze) anos e garantir que pelo menos 95% (noventa e cinco por cento) dos alunos conclua essa etapa na idade recomendada, até o último ano de vigência deste PNE.

Meta Brasil:

Universalizar o Ensino Fundamental de 9 a 14 anos.

Garantir 95% de conclusão dos alunos na idade recomendada.

ESTRATÉGIAS:	UNIÃO	ESTADO	MUNICÍPIO
2.1 - O Município deverá, até o final do 2º (segundo) ano de vigência deste PME, elaborar precedida de consulta pública municipal, proposta de direitos e objetivos de aprendizagem e desenvolvimento para os (as) alunos (as) do ensino fundamental em consonância com as propostas nacionais;	X	X	X
2.2 - Pactuar entre o Estado e Distrito Federal, no âmbito da instância permanente de que trata o § 5º do art. 7º da Lei 13.005 de 25/06/2014a implantação dos direitos e objetivos de aprendizagem e desenvolvimento que configurarão a base nacional comum curricular do ensino fundamental;	X	X	X
2.3 - Disciplinar, no âmbito dos sistemas de ensino, a partir de pesquisas no município, a organização flexível do trabalho pedagógico, incluindo adequação do calendário escolar de acordo com a realidade local, a identidade cultural e as condições		X	X



Prefeitura Municipal da Estância Climática de São Bento do Sapucaí

SECRETARIA DE EDUCAÇÃO

Av. Sebastião de Melo Mendes 511 – Bairro Santa Terezinha

São Bento do Sapucaí – SP - CEP 12490-000

Fone (12) 3971 – 6110

E-mail: educacao@saobentodosapucaí.sp.gov.br

www.saobentodosapucaí.sp.gov.br



climáticas da região;			
2.4 - Promover a relação das escolas com instituições e movimentos culturais, a fim de garantir a oferta regular de atividades culturais para a livre fruição dos (as) alunos (as) dentro e fora dos espaços escolares, assegurando ainda que as escolas se tornem polos de criação e difusão cultural em articulação com a Secretaria de Cultura do município visando fomentar a cultura local e valorização dos ícones da região;		X	X
2.5 - Incentivar a participação dos pais ou responsáveis no acompanhamento das atividades escolares dos filhos por meio do estreitamento das relações entre as escolas e as famílias, garantindo no calendário escolar, no prazo de três anos, espaços para discussões de temas pertinentes à relação família – escola;		X	X
2.6 - Estimular a oferta do ensino fundamental, em especial dos anos iniciais, para as populações do campo, nas próprias comunidades;			X
2.7 - Regulamentar, no primeiro ano de vigência deste plano, os critérios para encaminhamento dos alunos para as aulas de reforço.		X	X
2.8 - Implementar medidas pedagógicas para elevar os índices de alfabetização através de programas de formação continuada e qualificação de profissionais de educação, visitas pedagógicas regulares às escolas da Rede Pública Municipal orientando e acompanhando o processo ensino-aprendizagem, disponibilização de materiais pedagógicos como fonte de pesquisa e direcionamento dos trabalhos;	X	X	X
2.9 - Criar mecanismos para o acompanhamento individualizado dos alunos do ensino fundamental através de diagnóstico de seu desenvolvimento, intervenções no processo ensino-aprendizagem com estratégias diferenciadas, acompanhamento de seus avanços e dificuldades, análise de avaliações internas e externas visando o alcance das metas acordadas no plano de intervenção pedagógica para atendimento aos grupos diferenciados;		X	X



Prefeitura Municipal da Estância Climática de São Bento do Sapucaí

SECRETARIA DE EDUCAÇÃO

Av. Sebastião de Melo Mendes 511 – Bairro Santa Terezinha

São Bento do Sapucaí – SP - CEP 12490-000

Fone (12) 3971 – 6110

E-mail: educacao@saobentodosapucaí.sp.gov.br

www.saobentodosapucaí.sp.gov.br



2.10 - Promover a busca ativa de crianças e adolescentes fora da escola, em parceria com órgãos públicos de assistência social, saúde e proteção à infância, adolescência e juventude;		X	X
2.11 - Oferecer atividades extracurriculares de incentivo aos (às) estudantes e de estímulo a habilidades, inclusive mediante certames e concursos nacionais;	X	X	X
2.12 - Promover atividades de desenvolvimento e estímulo a habilidades esportivas nas escolas, interligadas a um plano de disseminação do desporto educacional e de desenvolvimento esportivo nacional;	X	X	X
2.13 - Democratizar o Conselho Escolar/Colegiado Escolar de caráter consultivo, deliberativo e fiscalizador composto paritariamente dos diversos segmentos da sociedade e da comunidade escolar, cujo objetivo é o de propiciar a gestão colegiada;		X	X
2.14 - Melhorar a infraestrutura física das escolas, inclusive as condições para a utilização das tecnologias educacionais em multimídia, contemplando-se desde a construção física, com adaptações adequadas às pessoas com necessidades especiais, até os espaços especializados de atividades artístico-culturais, esportivas, recreativas e adequação de equipamentos;	X	X	X
2.15 - Estabelecer parcerias entre as redes públicas: estadual e municipal, para o alinhamento em relação aos currículos, principalmente na articulação da passagem do 5º ao 6º ano, assegurando aos alunos um percurso escolar harmonioso.		X	X
2.16 - Criar mecanismos para o acompanhamento individualizado dos (as) alunos(as) do Ensino Fundamental, inclusive no que se refere à frequência irregular e à evasão, para garantir a conclusão dessa etapa de ensino.		X	X
2.17 - Promover a chamada pública de crianças e adolescentes fora da escola, em parceria com órgãos públicos de assistência social, saúde e proteção à infância, adolescência e juventude.		X	X
2.18 - Incentivar a participação dos pais ou responsáveis no acompanhamento das atividades escolares dos filhos por meio do estreitamento das relações entre as escolas e as famílias.		X	X



Prefeitura Municipal da Estância Climática de São Bento do Sapucaí

SECRETARIA DE EDUCAÇÃO

Av. Sebastião de Melo Mendes 511 – Bairro Santa Terezinha

São Bento do Sapucaí – SP - CEP 12490-000

Fone (12) 3971 – 6110

E-mail: educacao@saobentodosapucaí.sp.gov.br

www.saobentodosapucaí.sp.gov.br



META 3 – ENSINO MÉDIO

Universalizar, até 2016, o atendimento escolar para toda a população de 15 (quinze) a 17 (dezesete) anos e elevar, até o final do período de vigência deste PNE, a taxa líquida de matrículas no ensino médio para 85% (oitenta e cinco por cento).

Meta Brasil:

Universalizar o atendimento para a população de 15 a 17 anos.

Elevar a taxa de matrículas no Ensino Médio em até 85%.

ESTRATÉGIAS:	UNIÃO	ESTADO	MUNICÍPIO
3.1 - Pactuar entre União, Estado e Distrito Federal, no âmbito da instância permanente de que trata o § 5o do art. 7o da Lei 13.005 de 25/06/2014, a implantação dos direitos e objetivos de aprendizagem e desenvolvimento que configurarão a base nacional comum curricular do ensino médio;	X	X	X
3.2 - Estimular o Exame Nacional do Ensino Médio - ENEM, fundamentado em matriz de referência do conteúdo curricular do ensino médio e em técnicas estatísticas e psicométricas que permitam comparabilidade de resultados, articulando-o com o Sistema Nacional de Avaliação da Educação Básica - SAEB, e promover sua utilização como instrumento de avaliação sistêmica, para subsidiar políticas públicas para a educação básica, de avaliação certificadora, possibilitando aferição de	X	X	X



Prefeitura Municipal da Estância Climática de São Bento do Sapucaí

SECRETARIA DE EDUCAÇÃO

Av. Sebastião de Melo Mendes 511 – Bairro Santa Terezinha

São Bento do Sapucaí – SP - CEP 12490-000

Fone (12) 3971 – 6110

E-mail: educacao@saobentodosapucaí.sp.gov.br

www.saobentodosapucaí.sp.gov.br



conhecimentos e habilidades adquiridos dentro e fora da escola, e de avaliação classificatória, como critério de acesso à educação superior;			
3.3 - Fomentar a expansão das matrículas gratuitas de ensino médio integrado à educação profissional, observando-se as peculiaridades das populações do campo e das pessoas com deficiência por meio de busca constante de parcerias com a União e o Estado.	X	X	X
3.4 - Estabelecer parceria com o Estado a fim de redimensionar a oferta de ensino médio nos turnos diurno e noturno, bem como a distribuição territorial das escolas de ensino médio, de forma a atender a toda a demanda, de acordo com as necessidades específicas dos (as) alunos (as);	X	X	X
3.5 - Estimular a participação dos adolescentes nos cursos das áreas tecnológicas e científicas.	X	X	X
3.6 - Estabelecer em regime de parcerias com escolas técnicas opções de cursos nas áreas agrícolas e informática integrando ao ensino médio.	X	X	X
3.7 - Fomentar no Ensino Médio, em todas as suas modalidades, o desenvolvimento integrado, multi e interdisciplinar dos componentes curriculares obrigatórios e eletivos, articulados em dimensões: trabalho, ciência, tecnologia, cultura, esporte e pesquisa, como eixo articulador das áreas do conhecimento indicadas nas Diretrizes Curriculares Nacionais para o Ensino Médio, garantindo-se a correspondente formação continuada dos professores.	X	X	X
3.8 - Incentivar a oferta pública e a qualidade do Ensino Médio noturno, em suas diferentes modalidades, a todos os jovens e adultos.	X	X	X
3.9 - Apoiar a adoção de estratégias pedagógicas, de formação de professores e de melhoria da infraestrutura escolar, a fim de diminuir as taxas de abandono e evasão escolar.	X	X	X



Prefeitura Municipal da Estância Climática de São Bento do Sapucaí

SECRETARIA DE EDUCAÇÃO

Av. Sebastião de Melo Mendes 511 – Bairro Santa Terezinha

São Bento do Sapucaí – SP - CEP 12490-000

Fone (12) 3971 – 6110

E-mail: educacao@saobentodosapucaí.sp.gov.br

www.saobentodosapucaí.sp.gov.br



META 4 – ALFABETIZAÇÃO INFANTIL

Alfabetizar todas as crianças até o final do 3º (terceiro) ano do ensino fundamental.

Meta Brasil:

Alfabetizar no máximo todas as crianças até o 3º ano do Ensino Fundamental.

ESTRATÉGIAS:	UNIÃO	ESTADO	MUNICÍPIO
4.1 - Selecionar, certificar e divulgar tecnologias educacionais para a alfabetização de crianças, asseguradas a diversidade de métodos e propostas pedagógicas, bem como o acompanhamento de resultados das escolas da rede pública, devendo ser disponibilizadas, preferencialmente, como recursos educacionais abertos;		X	X
4.2 - Criar um site oficial da Secretaria de Educação, até o término do segundo ano de vigência deste PME, para divulgação de materiais de pesquisa, teorias, métodos e propostas pedagógicas;			X
4.3 - Promover e estimular a formação inicial e continuada de professores (as) alfabetizadores (as), com o conhecimento de novas tecnologias educacionais e práticas pedagógicas inovadoras, estimulando a articulação entre programas de pós-graduação stricto sensu e ações de formação continuada para a alfabetização, viabilizando o oferecimento de cursos de aperfeiçoamento ao professor alfabetizador e fazendo parcerias com os cursos de licenciaturas como forma de fomentar o estágio em projetos desenvolvidos nas salas de alfabetização;	X	X	X



Prefeitura Municipal da Estância Climática de São Bento do Sapucaí

SECRETARIA DE EDUCAÇÃO

Av. Sebastião de Melo Mendes 511 – Bairro Santa Terezinha

São Bento do Sapucaí – SP - CEP 12490-000

Fone (12) 3971 – 6110

E-mail: educacao@saobentodosapucaí.sp.gov.br

www.saobentodosapucaí.sp.gov.br



4.4 - Elaborar até o final do primeiro ano de vigência deste plano, o projeto pedagógico do Ensino Fundamental I priorizando os direitos de aprendizagem dos alunos e os conteúdos propostos para esse nível.			X
4.5 - Estruturar os processos pedagógicos de alfabetização, nos anos iniciais do Ensino Fundamental, articulando-os com as estratégias desenvolvidas na pré-escola, com qualificação e valorização dos (as) professores (as) alfabetizadores e com apoio pedagógico específico, a fim de garantir a alfabetização plena de todas as crianças.			X
4.6 - Fomentar o desenvolvimento de tecnologias educacionais e de práticas pedagógicas inovadoras que assegurem a alfabetização e favoreçam a melhoria do fluxo escolar e a aprendizagem dos (as) alunos (as), consideradas as diversas abordagens metodológicas e sua efetividade.			X
4.7 - Promover e estimular a formação inicial e continuada de professores (as) para a alfabetização de crianças, com o conhecimento de novas tecnologias educacionais e práticas pedagógicas inovadoras, estimulando a articulação entre programas de pós-graduação <i>stricto sensu</i> e ações de formação continuada de professores (as) para a alfabetização.	X	X	X



Prefeitura Municipal da Estância Climática de São Bento do Sapucaí

SECRETARIA DE EDUCAÇÃO

Av. Sebastião de Melo Mendes 511 – Bairro Santa Terezinha

São Bento do Sapucaí – SP - CEP 12490-000

Fone (12) 3971 – 6110

E-mail: educacao@saobentodosapucaí.sp.gov.br

www.saobentodosapucaí.sp.gov.br



META 5 – EDUCAÇÃO INTEGRAL

Oferecer educação em tempo integral em, no mínimo, 50% (cinquenta por cento) das escolas públicas, de forma a atender, pelo menos, 50% (cinquenta por cento) dos (as) alunos (as) da educação básica até o final de vigência deste PME.

Meta Brasil:

Oferecer educação em tempo integral em 50% das escolas públicas.

Atender 25% dos alunos da Educação Básica.

ESTRATÉGIAS:	UNIÃO	ESTADO	MUNICÍPIO
5.1 - Instituir, programa de implantação em escolas de atendimento de tempo integral, considerando os recursos e aspectos: Físico - espaços e infraestrutura disponíveis nas escolas do município.	X	X	X
Humanos – profissionais com que se pode contar e na quantidade suficiente para o melhor atendimento das atividades pertinentes.	X	X	X
Legais – a legislação existente em relação às condições de trabalho, salário e carreira dos profissionais.	X	X	X
Sociais – parcerias potenciais: outras secretarias, ONGs, universidade, família, outras escolas do território e a cidade.	X	X	X



Prefeitura Municipal da Estância Climática de São Bento do Sapucaí

SECRETARIA DE EDUCAÇÃO

Av. Sebastião de Melo Mendes 511 – Bairro Santa Terezinha

São Bento do Sapucaí – SP - CEP 12490-000

Fone (12) 3971 – 6110

E-mail: educacao@saobentodosapucaí.sp.gov.br

www.saobentodosapucaí.sp.gov.br



Pedagógicos – proposta curricular, formação dos quadros profissionais; material específico.	X	X	X
Políticos – processo de gestão escolar, comunicação, acompanhamento e avaliação política.	X	X	X
5.2 - Atender, prioritariamente, comunidades pobres ou com criança em situação de vulnerabilidade social;		X	X
5.3 - Fomentar a articulação da escola com os diferentes espaços educativos, culturais e esportivos e com equipamentos públicos, como centros comunitários, bibliotecas, praças, parques, museus, teatros, cinemas, clubes e planetários, dentre outros; utilizar metodologia cartográfica que tem como princípio de reconhecer as potencialidades da comunidade local, capaz de promover transformação de interesse coletivo;		X	X
5.4 - Estimular a oferta de atividades voltadas à ampliação da jornada escolar de alunos (as) matriculados nas escolas da rede pública de educação básica por parte das entidades privadas de serviço social vinculada ao sistema sindical, de forma concomitante e em articulação com a rede pública de ensino;		X	X
5.5 -Atender às escolas do campo e de comunidades na oferta de educação em tempo integral, com base em consulta prévia e informada, considerando-se as peculiaridades locais.	X	X	X
5.6 - Promover a elaboração de currículo que amplie as oportunidades formativas, propiciando o desenvolvimento pleno das crianças, adolescentes e jovens, a partir de suas interações com conhecimentos, valores, culturas, identidades, memórias, afetividades e imaginários.		X	X
5.7 - Garantir a consonância entre as políticas de educação integral e o Projeto Político Pedagógico de cada unidade escolar, orientando-se pelos princípios democráticos e participativos.		X	X
5.8 - Fortalecer estratégias de fixação dos docentes nas escolas de forma a estimular a continuidade dos programas de Educação Integral, através da elaboração do Projeto de Lei que regulamentará a criação do cargo de professor para as escolas de tempo integral, com carga horária de 40 horas semanais.	X	X	X



Prefeitura Municipal da Estância Climática de São Bento do Sapucaí

SECRETARIA DE EDUCAÇÃO

Av. Sebastião de Melo Mendes 511 – Bairro Santa Terezinha

São Bento do Sapucaí – SP - CEP 12490-000

Fone (12) 3971 – 6110

E-mail: educacao@saobentodosapucaí.sp.gov.br

www.saobentodosapucaí.sp.gov.br



5.9 - Fomentar, com o apoio da União, a oferta de educação básica pública em tempo integral, por meio de atividades de acompanhamento pedagógico e multidisciplinares, inclusive culturais e esportivas, de forma que a permanência dos alunos em tempo integral na escola, ou sob sua responsabilidade, passe a ser igual ou superior a 7 (sete) horas diárias durante todo o ano letivo.	X	X	X
--	---	---	---



Prefeitura Municipal da Estância Climática de São Bento do Sapucaí

SECRETARIA DE EDUCAÇÃO

Av. Sebastião de Melo Mendes 511 – Bairro Santa Terezinha

São Bento do Sapucaí – SP - CEP 12490-000

Fone (12) 3971 – 6110

E-mail: educacao@saobentodosapucaí.sp.gov.br

www.saobentodosapucaí.sp.gov.br



META 6 – QUALIDADE DA EDUCAÇÃO BÁSICA/IDEB

Fomentar a qualidade da educação básica em todas as etapas e modalidades, com melhoria do fluxo escolar e da aprendizagem, de modo a atingir as médias nacionais para o IDEB.

Meta Brasil:

Fomentar a qualidade para atingir as médias nacionais para o IDEB: 6,0 para o anos iniciais e 5,5 para os anos finais do Ensino Fundamental; 5,2 para o Ensino Médio.

ESTRATÉGIAS:	UNIÃO	ESTADO	MUNICÍPIO
6.1 - Estabelecer e implantar, mediante pactuação inter federativa, diretrizes pedagógicas para a educação básica e a base nacional comum dos currículos, com direitos e objetivos de aprendizagem e desenvolvimento dos alunos (as) para cada ano do ensino fundamental e médio, respeitados a diversidade regional, estadual e local;	X	X	X
6.2 - Buscar atingir: a) No quinto ano de vigência deste PME, pelo menos 70% (setenta por cento) dos (as) alunos (as) do ensino fundamental e do ensino médio tenham alcançado nível suficiente de aprendizado em relação aos direitos e objetivos de aprendizagem e desenvolvimento de seu ano de estudo, e 50% (cinquenta por cento), pelo menos, o nível desejável;		X	X



Prefeitura Municipal da Estância Climática de São Bento do Sapucaí

SECRETARIA DE EDUCAÇÃO

Av. Sebastião de Melo Mendes 511 – Bairro Santa Terezinha

São Bento do Sapucaí – SP - CEP 12490-000

Fone (12) 3971 – 6110

E-mail: educacao@saobentodosapucaí.sp.gov.br

www.saobentodosapucaí.sp.gov.br



b) No último ano de vigência deste PME, todos os (as) estudantes do ensino fundamental e do ensino médio tenham alcançado nível suficiente de aprendizado em relação aos direitos e objetivos de aprendizagem e desenvolvimento de seu ano de estudo, e 80% (oitenta por cento), pelo menos, o nível desejável.			
6.3 - Assegurar a efetivação dos indicadores nacionais de avaliação institucional com base no perfil do alunado e do corpo de profissionais da educação, nas condições de infraestrutura das escolas, nos recursos pedagógicos disponíveis, nas características da gestão e em outras dimensões relevantes, considerando as especificidades das modalidades de ensino;	X	X	X
6.4 - Formalizar e executar os planos de ações articuladas dando cumprimento às metas de qualidade estabelecidas para a educação básica pública e às estratégias de apoio técnico e financeiro voltadas à melhoria da gestão educacional, à formação de professores e professoras e profissionais de serviços e apoio escolares, à ampliação e ao desenvolvimento de recursos pedagógicos e à melhoria e expansão da infraestrutura física da rede escolar;	X	X	X
6.5 - Assegurar que até o final da vigência deste PME, sejam atingidas as metas estabelecidas para as escolas públicas do município fixando metas intermediárias, respeitando pactuação voluntária entre o Estado e a Federação.	X	X	X
6.6 - Buscar atingir as metas do IDEB, garantindo equidade da aprendizagem para os alunos das escolas públicas municipais;			X
6.7 - Fixar, acompanhar e divulgar bianualmente os resultados pedagógicos dos indicadores do sistema nacional de avaliação da educação básica e do IDEB, garantindo a transparência e o acesso público às informações técnicas de concepção e operação do sistema de avaliação;		X	X
6.8 - Incentivar o desenvolvimento, selecionar, certificar e divulgar tecnologias educacionais para a educação infantil, o ensino fundamental e o ensino médio e incentivar práticas pedagógicas inovadoras que assegurem à melhoria do fluxo escolar e a	X	X	X



Prefeitura Municipal da Estância Climática de São Bento do Sapucaí

SECRETARIA DE EDUCAÇÃO

Av. Sebastião de Melo Mendes 511 – Bairro Santa Terezinha

São Bento do Sapucaí – SP - CEP 12490-000

Fone (12) 3971 – 6110

E-mail: educacao@saobentodosapucaí.sp.gov.br

www.saobentodosapucaí.sp.gov.br



aprendizagem asseguradas à diversidade de métodos e propostas pedagógicas, com preferência para softwares livres e recursos educacionais abertos,			
6.9 - Garantir transporte gratuito para todos (as) os (as) estudantes da educação do campo na faixa etária da educação escolar obrigatória, mediante renovação e padronização integral da frota de veículos, de acordo com especificações definidas pelo Instituto Nacional de Metrologia, Qualidade e Tecnologia - INMETRO, e financiamento compartilhado, com participação da União proporcional às necessidades do município, visando a reduzir a evasão escolar e o tempo médio de deslocamento a partir de cada situação local;	X	X	X
6.10 - Desenvolver pesquisas de modelos alternativos de atendimento escolar para a população do campo que considerem as especificidades locais e as boas práticas nacionais e internacionais;	X	X	X
6.11 - Ampliar programas e aprofundar ações de atendimento ao (à) aluno (a), em todas as etapas da educação básica, por meio de programas suplementares de material didático-escolar, transporte, alimentação e assistência à saúde;	X	X	X
6.12 - Formalizar e manter, em regime de colaboração, programa de reestruturação e aquisição de equipamentos para escolas públicas, visando à equalização regional das oportunidades educacionais;	X	X	X
6.13 - Prover equipamentos e recursos tecnológicos digitais para a utilização pedagógica no ambiente escolar a todas as escolas públicas da educação básica, criando, inclusive, mecanismos para implementação das condições necessárias para a universalização das bibliotecas nas instituições educacionais, com acesso a redes digitais de computadores, inclusive a internet;		X	X
6.14 - Garantir a observância de parâmetros mínimos de qualidade dos serviços da educação básica, a serem utilizados como referência para infraestrutura das escolas, recursos pedagógicos, entre outros insumos relevantes, bem como instrumento para adoção de medidas para a melhoria da qualidade do ensino;	X	X	X
6.15 - Garantir nos currículos escolares conteúdos sobre a história e as culturas afro-brasileira e indígenas e implementar ações		X	X



Prefeitura Municipal da Estância Climática de São Bento do Sapucaí

SECRETARIA DE EDUCAÇÃO

Av. Sebastião de Melo Mendes 511 – Bairro Santa Terezinha

São Bento do Sapucaí – SP - CEP 12490-000

Fone (12) 3971 – 6110

E-mail: educacao@saobentodosapucaí.sp.gov.br

www.saobentodosapucaí.sp.gov.br



educacionais, nos termos das Leis nº 10.639, de 9 de janeiro de 2003, e nº 11.645, de 10 de março de 2008, assegurando-se a implementação das respectivas diretrizes curriculares nacionais, por meio de ações colaborativas com fóruns de educação para a diversidade étnico-racial, conselhos escolares, equipes pedagógicas e a sociedade civil;			
6.16 - Promover a articulação dos programas da área da educação, de âmbito local e estadual, com os de outras áreas, como saúde, trabalho e emprego, assistência social, esporte e cultura, possibilitando a criação de rede de apoio integral às famílias, como condição para a melhoria da qualidade educacional;	X	X	X
6.17 - Articular com os órgãos responsáveis pelas áreas da saúde e da educação, o atendimento aos (às) estudantes da rede escolar pública de educação básica por meio de ações de prevenção, promoção e atenção à saúde;	X	X	X
6.18 - Aderir aos programas oficiais de avaliação da educação básica para orientar as políticas públicas e as práticas pedagógicas, com o fornecimento das informações às escolas e à sociedade;	X	X	X
6.19 - Promover, com especial ênfase, em consonância com as diretrizes do Plano Nacional do Livro e da Leitura, a formação de leitores e leitoras e a capacitação de professores e professoras, bibliotecários e bibliotecárias, e agentes da comunidade para atuar como mediadores e mediadoras da leitura, de acordo com a especificidade das diferentes etapas do desenvolvimento e da aprendizagem;	X	X	X
6.20 - Aderir a programa nacional de formação de professores e professoras e de alunos e alunas para promover e consolidar política de preservação da memória nacional;	X	X	X
6.21 - Estabelecer políticas de estímulo às escolas que melhorarem o desempenho no IDEB, de modo a valorizar o mérito do corpo docente, da direção e da comunidade escolar.		X	X
6.22 - Formalizar e aplicar pesquisas para aferição da qualidade na educação, utilizando como base o documento “Indicadores da qualidade na educação” (Ação Educativa, UNICEF, PNUD, INEP – MEC, 2004) ou outro que vier a substituí-lo.	X	X	X



Prefeitura Municipal da Estância Climática de São Bento do Sapucaí

SECRETARIA DE EDUCAÇÃO

Av. Sebastião de Melo Mendes 511 – Bairro Santa Terezinha

São Bento do Sapucaí – SP - CEP 12490-000

Fone (12) 3971 – 6110

E-mail: educacao@saobentodosapucaí.sp.gov.br

www.saobentodosapucaí.sp.gov.br



6.23 - Induzir processo contínuo de auto avaliação das escolas de educação básica, por meio da constituição de instrumentos de avaliação que orientem as dimensões a serem fortalecidas, destacando-se a elaboração de planejamento estratégico, a melhoria contínua da qualidade educacional, a formação continuada dos (as) profissionais da educação e o aprimoramento da gestão democrática.		X	X
6.24 - Assegurar, em regime de colaboração com os municípios, a todas as escolas públicas de educação básica o acesso à energia elétrica, abastecimento de água tratada, esgotamento sanitário e manejo dos resíduos sólidos.	X	X	X
6.25 - Promover a articulação de ações com outras áreas, como saúde, assistência social, esporte, turismo e cultura, possibilitando a criação de rede de apoio integral aos alunos, como condição para a melhoria da qualidade educacional.	X	X	X



Prefeitura Municipal da Estância Climática de São Bento do Sapucaí

SECRETARIA DE EDUCAÇÃO

Av. Sebastião de Melo Mendes 511 – Bairro Santa Terezinha

São Bento do Sapucaí – SP - CEP 12490-000

Fone (12) 3971 – 6110

E-mail: educacao@saobentodosapucaí.sp.gov.br

www.saobentodosapucaí.sp.gov.br



META 7– ALFABETIZAÇÃO DE JOVENS E ADULTOS:

Elevar a taxa de alfabetização da população com 15 (quinze) anos ou mais para 93,5% (noventa e três inteiros e cinco décimos por cento) até 2015 e, até o final da vigência deste PNE, erradicar o analfabetismo absoluto e reduzir em 50% (cinquenta por cento) a taxa de analfabetismo funcional.

Meta Brasil:

Elevar a taxa de alfabetização da população de 15anos ou mais em 93,5%.

Erradicar o analfabetismo absoluto.

Reduzir em 50% o analfabetismo funcional.

ESTRATÉGIAS:	UNIÃO	ESTADO	MUNICÍPIO
7.1 - Assegurar a oferta gratuita da educação de jovens e adultos a todos os que não tiveram acesso à educação básica na idade própria;	X	X	X
7.2 - Realizar até o 3º (terceiro) ano de vigência deste PME, em parceria com a Secretaria de Educação Estadual, diagnóstico dos jovens e adultos com ensino fundamental e médio incompletos, para identificar a demanda ativa por vagas na educação de jovens e adultos;		X	X
7.3 - Pactuar a inserção do município em programa nacional de transferência de renda para jovens e adultos que frequentarem cursos de alfabetização;	X	X	X



Prefeitura Municipal da Estância Climática de São Bento do Sapucaí

SECRETARIA DE EDUCAÇÃO

Av. Sebastião de Melo Mendes 511 – Bairro Santa Terezinha

São Bento do Sapucaí – SP - CEP 12490-000

Fone (12) 3971 – 6110

E-mail: educacao@saobentodosapucaí.sp.gov.br

www.saobentodosapucaí.sp.gov.br



7.4 - Apoiar, em parceria com entes federados, técnica e financeiramente projetos inovadores e proposta pedagógica interdisciplinar na educação de jovens e adultos que visem ao desenvolvimento de modelos adequados às necessidades específicas desses (as) alunos (as);	X	X	X
7.5 - Implementar, em parceria com entes federados, programas de capacitação tecnológica da população jovem e adulta, direcionados para os segmentos com baixos níveis de escolarização formal e para os (as) alunos (as) com deficiência, articulando os sistemas de ensino, a Rede Federal de Educação Profissional, Científica e Tecnológica, as universidades, as cooperativas e as associações, por meio de ações de extensão desenvolvidas em centros vocacionais tecnológicos, com tecnologias assistivas que favoreçam a efetiva inclusão social e produtiva dessa população;	X	X	X
7.6 - Realizar chamadas públicas regulares para educação de jovens e adultos, com ampla divulgação utilizando recursos audiovisuais e meios de comunicação de massa, promovendo-se busca ativa em regime de colaboração entre entes federados e em parceria com organizações da sociedade civil e com outras secretarias de governo.		X	X
7.7 - Apoiar o acesso e permanência dos/as educandos/as da EJA, na alfabetização e sua continuidade nos Ensinos Fundamental e Médio, de maneira compartilhada, nas redes municipal e estadual de Ensino.		X	X



Prefeitura Municipal da Estância Climática de São Bento do Sapucaí

SECRETARIA DE EDUCAÇÃO

Av. Sebastião de Melo Mendes 511 – Bairro Santa Terezinha

São Bento do Sapucaí – SP - CEP 12490-000

Fone (12) 3971 – 6110

E-mail: educacao@saobentodosapucaí.sp.gov.br

www.saobentodosapucaí.sp.gov.br



META 8 – EJA INTEGRADA e EDUCAÇÃO PROFISSIONAL

Oportunizar aos jovens e adultos que não tiveram acesso ou continuidade de estudo no ensino fundamental na idade própria, a conclusão desta etapa e proporcionar sua iniciação à qualificação profissional, em regime de colaboração com o Estado e a União.

Meta Brasil:

Oferecer no mínimo 25% das matrículas de EJA integrado a Educação Profissional.

Triplificar as matrículas da Educação Profissional em nível médio.

Situação do município:

ESTRATÉGIAS:	UNIÃO	ESTADO	MUNICÍPIO
8.1 - Fomentar a integração da educação de jovens e adultos com a educação profissional, em cursos planejados, a partir de pesquisa de demanda até o 3º (terceiro) ano de vigência deste PME, de acordo com as características do público da educação de jovens e adultos e considerando as especificidades das populações itinerantes e do campo, inclusive na modalidade de educação à distância;	X	X	X
8.2 - Estimular a diversificação curricular da educação de jovens e adultos, realizando estudos para adaptação da grade de ensino até o 2º (segundo) ano da vigência deste PME, articulando a formação básica e a preparação para o mundo do trabalho e estabelecendo inter-relações entre teoria e prática, nos eixos da ciência, do trabalho, da	X	X	X



Prefeitura Municipal da Estância Climática de São Bento do Sapucaí

SECRETARIA DE EDUCAÇÃO

Av. Sebastião de Melo Mendes 511 – Bairro Santa Terezinha

São Bento do Sapucaí – SP - CEP 12490-000

Fone (12) 3971 – 6110

E-mail: educacao@saobentodosapucaí.sp.gov.br

www.saobentodosapucaí.sp.gov.br



tecnologia e da cultura e cidadania, de forma a organizar o tempo e o espaço pedagógicos adequados às características desses alunos e alunas;			
8.3 - Fomentar a oferta pública de formação inicial e continuada para trabalhadores e trabalhadoras articulada à educação de jovens e adultos, em regime de colaboração e com apoio de entidades privadas de formação profissional vinculada ao sistema sindical e de entidades sem fins lucrativos de atendimento à pessoa com deficiência, com atuação exclusiva na modalidade;	X	X	X
8.4 - Articular parceria com programa nacional de assistência ao estudante, compreendendo ações de assistência social, financeira e de apoio psicopedagógico que contribuam para garantir o acesso, a permanência, a aprendizagem e a conclusão com êxito da Educação de Jovens e Adultos articulada à educação profissional;	X	X	X
8.5 - Buscar parcerias para implementar ações do PROJOVEM URBANO (jovens 18 A 29 anos) e PRONATEC (jovens a partir dos 15 anos), oportunizando aos jovens a conclusão do ensino fundamental e iniciação à qualificação profissional, observando também as metas estabelecidas pela SECADI/ MEC, durante o decênio.	X	X	X
8.6 - Ampliar as oportunidades profissionais dos jovens e adultos com deficiência e baixo nível de escolaridade, por meio do acesso à educação de jovens e adultos articulada à educação profissional.		X	X
8.7 - Buscar parcerias para expansão de matrículas de educação profissional técnica de nível médio na Rede Federal de Educação Profissional, Científica e Tecnológica, levando em consideração a responsabilidade dos Institutos na ordenação territorial, sua vinculação com arranjos produtivos, sociais e culturais locais e regionais, bem como a interiorização da educação profissional;	X	X	X
8.8 - Fomentar a expansão da oferta de educação profissional técnica de nível médio nas redes públicas.	X	X	X



Prefeitura Municipal da Estância Climática de São Bento do Sapucaí

SECRETARIA DE EDUCAÇÃO

Av. Sebastião de Melo Mendes 511 – Bairro Santa Terezinha

São Bento do Sapucaí – SP - CEP 12490-000

Fone (12) 3971 – 6110

E-mail: educacao@saobentodosapucaí.sp.gov.br

www.saobentodosapucaí.sp.gov.br



8.9 - Fomentar a expansão da oferta de educação profissional técnica de nível médio na modalidade de educação a distância, com a finalidade de ampliar a oferta e democratizar o acesso à educação profissional pública e gratuita, assegurado padrão de qualidade buscando parcerias para atendimento da demanda;	X	X	X
8.10 - Fomentar a expansão do estágio na educação profissional técnica de nível médio e do ensino médio regular, preservando-se seu caráter pedagógico integrado ao itinerário formativo do aluno, visando à formação de qualificações próprias da atividade profissional, à contextualização curricular e ao desenvolvimento da juventude;	X	X	X
8.11 - Elevar gradualmente o investimento em programas de assistência estudantil e mecanismos de mobilidade acadêmica, visando garantir as condições necessárias à permanência dos (as) estudantes e à conclusão dos cursos técnicos de nível médio:	X	X	X
8.12 - Estabelecer novas e manter as parcerias com as escolas de cursos técnicos para o município.	X	X	X
8.13 - Manter e ampliar o auxílio transporte para os munícipes que buscam formação em municípios vizinhos.	X	X	X
8.14 - Aumentar a articulação entre os órgãos públicos, as escolas privadas e as organizações não governamentais que ofertam educação profissional, com o objetivo de melhorar as informações e ampliar a oferta de vagas.	X	X	X



Prefeitura Municipal da Estância Climática de São Bento do Sapucaí

SECRETARIA DE EDUCAÇÃO

Av. Sebastião de Melo Mendes 511 – Bairro Santa Terezinha

São Bento do Sapucaí – SP - CEP 12490-000

Fone (12) 3971 – 6110

E-mail: educacao@saobentodosapucaí.sp.gov.br

www.saobentodosapucaí.sp.gov.br



À redução das desigualdades e à valorização da diversidade

META 9 - INCLUSÃO:

Universalizar, para a população de 4 (quatro) a 17 (dezessete) anos com deficiência, transtornos globais do desenvolvimento e altas habilidades ou superdotação, o acesso à educação básica e ao atendimento educacional especializado, preferencialmente na rede regular de ensino, com a garantia de sistema educacional inclusivo, de salas de recursos multifuncionais, classes, escolas ou serviços especializados, públicos ou conveniados.

Meta Brasil:

Universalizar o acesso à Educação Básica e o AEE na rede regular de ensino para a população com deficiência, transtornos globais do desenvolvimento e altas habilidades ou superdotação.

ESTRATÉGIAS:	UNIÃO	ESTADO	MUNICÍPIO
9.1 - Contabilizar, para fins do repasse do Fundo de Manutenção e Desenvolvimento da Educação Básica e de Valorização dos Profissionais da Educação - FUNDEB, as matrículas dos (as) estudantes da educação regular da rede pública que recebam atendimento educacional especializado complementar e suplementar, sem prejuízo do cômputo dessas matrículas na educação básica regular, e as matrículas efetivadas, conforme o censo escolar mais atualizado, na educação especial oferecida em instituições comunitárias, confessionais ou filantrópicas sem fins lucrativos, conveniadas com o poder público e com atuação exclusiva na modalidade, nos termos da Lei no 11.494, de 20 de junho de 2007;	X	X	X



Prefeitura Municipal da Estância Climática de São Bento do Sapucaí

SECRETARIA DE EDUCAÇÃO

Av. Sebastião de Melo Mendes 511 – Bairro Santa Terezinha

São Bento do Sapucaí – SP - CEP 12490-000

Fone (12) 3971 – 6110

E-mail: educacao@saobentodosapucaí.sp.gov.br

www.saobentodosapucaí.sp.gov.br



9.2 - Promover, no prazo de vigência deste PME, a universalização do atendimento escolar à demanda manifesta pelas famílias de crianças de 0 (zero) a 3 (três) anos com deficiência, transtornos globais do desenvolvimento e altas habilidades ou superdotação, observado o que dispõe a Lei no 9.394, de 20 de dezembro de 1996, que estabelece as diretrizes e bases da educação nacional;	X	X	X
9.3 - Implantar, ao longo deste PME, salas de recursos multifuncionais e fomentar a formação continuada de professores e professoras para o atendimento educacional especializado nas escolas urbanas e do campo utilizando de fato os recursos para atendimento diferenciado;	X	X	X
9.4 - Garantir atendimento educacional especializado em salas de recursos multifuncionais, classes, escolas ou serviços especializados, públicos ou conveniados, nas formas complementar e suplementar, a todos (as) alunos (as) com deficiência, transtornos globais do desenvolvimento e altas habilidades ou superdotação, matriculados na rede pública de educação básica, conforme necessidade identificada por meio de avaliação, ouvidos a família e o aluno;	X	X	X
9.5 - Estimular a criação de centros multidisciplinares de apoio, pesquisa e assessoria, articulados com instituições acadêmicas e integrados por profissionais das áreas de saúde, assistência social, pedagogia e psicologia, para apoiar o trabalho dos (as) professores da educação básica com os (as) alunos (as) com deficiência, transtornos globais do desenvolvimento e altas habilidades ou superdotação;	X	X	X
9.6 - Manter e ampliar programas suplementares que promovam a acessibilidade nas instituições públicas, para garantir o acesso e a permanência dos (as) alunos (as) com deficiência por meio da adequação arquitetônica, seguindo normas da ABNT(NBR9050), da oferta de transporte acessível e da disponibilização de material didático próprio e de recursos de tecnologia assistiva, assegurando, ainda, no contexto escolar, em todas as etapas, níveis e modalidades de ensino, a identificação dos (as) alunos (as) com altas habilidades ou superdotação garantindo atendimento diferenciado;	X	X	X



Prefeitura Municipal da Estância Climática de São Bento do Sapucaí

SECRETARIA DE EDUCAÇÃO

Av. Sebastião de Melo Mendes 511 – Bairro Santa Terezinha

São Bento do Sapucaí – SP - CEP 12490-000

Fone (12) 3971 – 6110

E-mail: educacao@saobentodosapucaí.sp.gov.br

www.saobentodosapucaí.sp.gov.br



9.7 - Fortalecer o acompanhamento e o monitoramento do acesso à escola e ao atendimento educacional especializado, bem como da permanência e do desenvolvimento escolar dos (as) alunos (as) com deficiência, transtornos globais do desenvolvimento e altas habilidades ou superdotação, beneficiários (as) de programas de transferência de renda, juntamente com o combate às situações de discriminação, preconceito e violência, com vistas ao estabelecimento de condições adequadas para o sucesso educacional, em colaboração com as famílias e com os órgãos públicos de assistência social, saúde e proteção à infância, à adolescência e à juventude garantindo núcleo especializado junto à secretaria de Educação em parceria com as Secretarias de Saúde e Desenvolvimento social;	X	X	X
9.8 - Promover a articulação intersetorial entre órgãos e políticas públicas de saúde, assistência social e direitos humanos, em parceria com as famílias e com escolas de ensino superior, com o fim de desenvolver modelos de atendimento voltados à continuidade do atendimento escolar, na educação de jovens e adultos, das pessoas com deficiência e transtornos globais do desenvolvimento com idade superior à faixa etária de escolarização obrigatória, de forma a assegurar a atenção integral ao longo da vida;	X	X	X
9.9 - Apoiar a ampliação das equipes de profissionais da educação para atender à demanda do processo de escolarização dos (das) estudantes com deficiência, transtornos globais do desenvolvimento e altas habilidades ou superdotação, garantindo a oferta de professores (as) do atendimento educacional especializado, profissionais de apoio ou auxiliares, tradutores (as) e intérpretes de Libras, guias-intérpretes para surdos-cegos, professores de Libras, prioritariamente surdos, e professores bilíngues;	X	X	X
9.10 - Estimular a formação de professores alfabetizadores no sistema braile.	X	X	X
9.11 - Colaborar junto com Ministério da Educação, órgãos de pesquisa, demografia e estatística competentes, para a obtenção de informação detalhada sobre o perfil das pessoas com deficiência, transtornos globais do desenvolvimento e altas	X	X	X



Prefeitura Municipal da Estância Climática de São Bento do Sapucaí

SECRETARIA DE EDUCAÇÃO

Av. Sebastião de Melo Mendes 511 – Bairro Santa Terezinha

São Bento do Sapucaí – SP - CEP 12490-000

Fone (12) 3971 – 6110

E-mail: educacao@saobentodosapucaí.sp.gov.br

www.saobentodosapucaí.sp.gov.br



habilidades ou superdotação de 0 (zero) a 17 (dezesete) anos;			
9.12 - Promover parcerias com instituições comunitárias, confessionais ou filantrópicas sem fins lucrativos, conveniadas com o poder público, visando a ampliar as condições de apoio ao atendimento escolar integral das pessoas com deficiência, transtornos globais do desenvolvimento e altas habilidades ou superdotação matriculadas nas redes públicas de ensino;	X	X	X
9.13 - Promover parcerias com instituições comunitárias, confessionais ou filantrópicas sem fins lucrativos, conveniadas com o poder público, visando a ampliar oferta de formação continuada e a produção de material didático acessível, assim como os serviços de acessibilidade necessários ao pleno acesso, participação e aprendizagem dos estudantes com deficiência, transtornos globais do desenvolvimento e altas habilidades ou superdotação matriculados na rede pública de ensino.	X	X	X
9.14 - Garantir que as turmas de Ensino Fundamental tenham no máximo 20 alunos, quando nesta turma tiver algum aluno com necessidade especial, quando este possuir laudo médico comprovando sua necessidade.		X	X
9.15 - Equipar as salas de aula com recursos apropriados para atender alunos especiais, nas escolas rurais.	X	X	X
9.16 - Garantir capacitação continuada dos profissionais da educação para atuação com alunos portadores de necessidades especiais/ altas habilidades.	X	X	X
9.17 - Implantar, ao longo deste Plano, Salas de Recursos e fomentar a formação continuada dos profissionais da educação para o atendimento educacional especializado nas escolas do município.	X	X	X
9.18 - Garantir o Atendimento Educacional Especializado em Salas de Recursos (SR), Classes Regidas por Professor Especializado (CRPE), escolas ou serviços especializados, públicos, nas formas complementar, suplementar ou substitutiva em caráter de excepcionalidade, a todos os estudantes que apresentem laudo comprovando deficiência, transtornos globais do desenvolvimento e altas habilidades ou superdotação, matriculados na rede municipal de ensino.	X	X	X
9.19 - Ampliar a oferta de formação continuada para os profissionais da educação, a produção de material didático e	X	X	X



Prefeitura Municipal da Estância Climática de São Bento do Sapucaí

SECRETARIA DE EDUCAÇÃO

Av. Sebastião de Melo Mendes 511 – Bairro Santa Terezinha

São Bento do Sapucaí – SP - CEP 12490-000

Fone (12) 3971 – 6110

E-mail: educacao@saobentodosapucaí.sp.gov.br

www.saobentodosapucaí.sp.gov.br



paradidático acessível, assim como os serviços de acessibilidade necessários ao pleno acesso, participação e aprendizagem dos estudantes com deficiência, transtornos globais do desenvolvimento e altas habilidades ou superdotação, matriculados na rede pública de ensino.			
---	--	--	--



Prefeitura Municipal da Estância Climática de São Bento do Sapucaí

SECRETARIA DE EDUCAÇÃO

Av. Sebastião de Melo Mendes 511 – Bairro Santa Terezinha

São Bento do Sapucaí – SP - CEP 12490-000

Fone (12) 3971 – 6110

E-mail: educacao@saobentodosapucaí.sp.gov.br

www.saobentodosapucaí.sp.gov.br



META10 – ELEVAÇÃO DA ESCOLARIDADE/DIVERSIDADE:

Elevar a escolaridade média da população da cidade de São Bento do Sapucaí, de modo a alcançar, no mínimo, 8 (oito) anos de estudo no último ano de vigência deste plano, incluindo a zona rural e igualar a escolaridade média entre negros e não negros declarados à Fundação Instituto Brasileiro de Geografia e Estatística – IBGE, em vistas à redução da desigualdade social.

Meta Brasil:

Elevar a escolaridade de modo a alcançar no mínimo 12 anos de estudo, incluindo a população da zona rural.

Igualar a escolaridade média entre negros e não negros declarados ao IBGE.

ESTRATÉGIAS:	UNIÃO	ESTADO	MUNICÍPIO
10.1 - Institucionalizar programas em parceria com o governo do Estado e desenvolver tecnologias para correção de fluxo, para acompanhamento pedagógico individualizado e para recuperação e progressão parcial, bem como priorizar estudantes com rendimento escolar defasado, considerando as especificidades dos segmentos populacionais considerados;	X	X	X
10.2 - Promover, em parceria com as áreas de saúde e assistência social, o acompanhamento e o monitoramento do acesso à escola, específicos para os segmentos populacionais considerados, identificar motivos de absenteísmo para a garantia de frequência e apoio à aprendizagem, de maneira a estimular a ampliação do atendimento desses (as) estudantes na rede pública regular de ensino;	X	X	X



Prefeitura Municipal da Estância Climática de São Bento do Sapucaí

SECRETARIA DE EDUCAÇÃO

Av. Sebastião de Melo Mendes 511 – Bairro Santa Terezinha

São Bento do Sapucaí – SP - CEP 12490-000

Fone (12) 3971 – 6110

E-mail: educacao@saobentodosapucaí.sp.gov.br

www.saobentodosapucaí.sp.gov.br



10.3 - Promover busca ativa de jovens fora da escola pertencentes aos segmentos populacionais considerados, em parceria com as áreas de assistência social, saúde e proteção à juventude.	X	X	X
10.4 - Ampliar parcerias com o Centro Paula Souza para oferta de ensino profissionalizante.	X	X	X
10.5 - Institucionalizar programas e desenvolver tecnologias para correção de fluxo, para acompanhamento pedagógico individualizado e para recuperação e progressão parcial, bem como priorizar estudantes com rendimento escolar defasado, considerando as especificidades dos segmentos populacionais.	X	X	X
10.6 - Fomentar acesso gratuito a exames de certificação da conclusão dos Ensinos Fundamental e Médio.	X	X	X
10.7 - Buscar a expansão da oferta gratuita de educação profissional técnica.	X	X	X
10.8 - Desenvolver e implementar programas e ações que contemplem a correção de fluxo, o acompanhamento pedagógico individualizado e a recuperação e progressão parcial.	X	X	X



Prefeitura Municipal da Estância Climática de São Bento do Sapucaí

SECRETARIA DE EDUCAÇÃO

Av. Sebastião de Melo Mendes 511 – Bairro Santa Terezinha

São Bento do Sapucaí – SP - CEP 12490-000

Fone (12) 3971 – 6110

E-mail: educacao@saobentodosapucaí.sp.gov.br

www.saobentodosapucaí.sp.gov.br



Valorização dos profissionais da educação

META 11: PROFISSIONAIS DA EDUCAÇÃO

Garantir, em regime de colaboração entre a União, os Estados, o Distrito Federal e os Municípios, no prazo de 1 (um) ano de vigência deste PNE, política nacional de formação dos profissionais da educação de que tratam os incisos I, II e III do caput do art. 61 da Lei nº 9.394, de 20 de dezembro de 1996, assegurado que todos os professores e as professoras da educação básica possuam formação específica de nível superior, obtida em curso de licenciatura na área de conhecimento em que atuam.

Meta Brasil:

Garantir a todos os professores da Educação Básica formação em nível superior em cursos de licenciatura.

Essa meta diz respeito ao esforço do município para, em regime de colaboração como ente federado, atingir a meta do Brasil, uma vez que na Rede Municipal o diagnóstico aponta que mais de 95% dos professores já possuem graduação.

ESTRATÉGIAS:	UNIÃO	ESTADO	MUNICÍPIO
11.1 - Consolidar pesquisa com base em plano estratégico que apresente diagnóstico das necessidades de formação de profissionais da educação e da capacidade de atendimento, por parte de instituições públicas e comunitárias de educação superior existentes nos Estados, Distrito Federal e Municípios estabelecendo convênios e parcerias para formação dos	X	X	X



Prefeitura Municipal da Estância Climática de São Bento do Sapucaí

SECRETARIA DE EDUCAÇÃO

Av. Sebastião de Melo Mendes 511 – Bairro Santa Terezinha

São Bento do Sapucaí – SP - CEP 12490-000

Fone (12) 3971 – 6110

E-mail: educacao@saobentodosapucaí.sp.gov.br

www.saobentodosapucaí.sp.gov.br



professores.			
11.2 - Assegurar parcerias de apoio à iniciação docente, estimulando e apoiando estudantes matriculados em cursos de licenciatura docentes a fim de aprimorar a formação de profissionais para atuar no magistério da educação básica;	X	X	X
11.3 - Estimular a reforma curricular dos cursos de licenciatura e estimular a renovação pedagógica, de forma a assegurar o foco no aprendizado do (a) aluno (a), dividindo a carga horária em formação geral, formação na área do saber e didática específica e incorporando as modernas tecnologias de informação e comunicação, em articulação com a base nacional comum dos currículos da educação básica, de que tratam as estratégias 2.1, 2.2, 3.2 e 3.3 do PNE;	X	X	X
11.4 - Ampliar e fortalecer parcerias com as instituições de Ensino Superior, visando o trabalho sistemático de articulação entre a formação acadêmica e as demandas da educação básica;	X	X	X
11.5 - Fomentar a oferta de cursos técnicos de nível médio e tecnológicos de nível superior destinado à formação, nas respectivas áreas de atuação, dos (as) profissionais da educação de outros segmentos que não os do magistério;	X	X	X
11.6 - Assegurar política de formação continuada para os (as) profissionais da educação de outros segmentos que não os do magistério, construída em regime de colaboração entre os entes federados;	X	X	X
11.7 - Instituir parcerias com programa de concessão de bolsas de estudos para que os professores de idiomas das escolas públicas de educação básica realizem estudos de imersão e aperfeiçoamento nos países que tenham como idioma nativo as línguas que lecionem;	X	X	X
11.8 - Assegurar a participação de docentes na formação para a educação profissional que valorizem a experiência prática, nas redes: federal e estaduais de educação profissional, de cursos voltados à complementação e certificação didático-pedagógica de profissionais experientes.	X	X	X



Prefeitura Municipal da Estância Climática de São Bento do Sapucaí

SECRETARIA DE EDUCAÇÃO

Av. Sebastião de Melo Mendes 511 – Bairro Santa Terezinha

São Bento do Sapucaí – SP - CEP 12490-000

Fone (12) 3971 – 6110

E-mail: educacao@saobentodosapucaí.sp.gov.br

www.saobentodosapucaí.sp.gov.br



11.9 - Garantir aos educadores já em exercício, período reservado a estudos, planejamento e avaliação, a ser realizado durante a jornada de trabalho do profissional da educação, em consonância com a Lei 11.738/2008.	X	X	X
11.10 - Constituir programa de concessão de bolsas de estudos para formação dos profissionais da educação básica municipal em nível de pós-graduação lato sensu ou stricto sensu, com critérios definidos para cada caso.	X		X
11.11 - Assegurar mecanismos de concessão de licenças para aperfeiçoamento e formação continuada, de modo a promover a qualificação sem ferir os interesses da aprendizagem dos estudantes.		X	X
11.12 - Constituir novos incentivos de progressão por qualificação do trabalho profissional, a partir da titulação e da habilitação profissional e manter os já existentes no Plano de Carreira Municipal.			X



Prefeitura Municipal da Estância Climática de São Bento do Sapucaí

SECRETARIA DE EDUCAÇÃO

Av. Sebastião de Melo Mendes 511 – Bairro Santa Terezinha

São Bento do Sapucaí – SP - CEP 12490-000

Fone (12) 3971 – 6110

E-mail: educacao@saobentodosapucaí.sp.gov.br

www.saobentodosapucaí.sp.gov.br



META 12: FORMAÇÃO

Elevar gradualmente o número de matrículas na pós-graduação *latu sensu* e *stricto sensu*, de modo que pelo menos 50% (cinquenta por cento) dos professores da educação básica municipal conclua a pós-graduação até o último ano de vigência deste PNE, e garantir a todos (as) os (as) profissionais da educação básica municipal formação continuada em sua área de atuação, considerando as necessidades, demandas e contextualizações dos sistemas de ensino.

Meta Brasil:

Formar, em nível de pós-graduação 50% dos professores da Educação Básica.

Essa meta diz respeito ao esforço do município para, em regime de colaboração como ente federado, atingir a meta do Brasil, uma vez que na Rede Municipal o diagnóstico aponta que mais de 90% dos professores já possuem pós-graduação.

ESTRATÉGIAS:	UNIÃO	ESTADO	MUNICÍPIO
12.1 - Realizar, em regime de colaboração, o planejamento estratégico para dimensionamento da demanda por formação continuada e fomentar a respectiva oferta por parte das instituições públicas de educação superior, de forma orgânica e articulada às políticas de formação do Estado, do Distrito Federal e do Município;	X	X	X
12.2 - Aderir à política nacional de formação de professores e professoras da educação básica, consolidando diretrizes nacionais nas áreas prioritárias de instituições formadoras e processos de certificação das atividades formativas;	X	X	X



Prefeitura Municipal da Estância Climática de São Bento do Sapucaí

SECRETARIA DE EDUCAÇÃO

Av. Sebastião de Melo Mendes 511 – Bairro Santa Terezinha

São Bento do Sapucaí – SP - CEP 12490-000

Fone (12) 3971 – 6110

E-mail: educacao@saobentodosapucaí.sp.gov.br

www.saobentodosapucaí.sp.gov.br



12.3 - Efetivar a oferta de bolsas de estudo para pós-graduação dos professores e das professoras e demais profissionais da educação básica;	X	X	X
12.4 - Fortalecer a formação dos professores e das professoras das escolas públicas de educação básica, por meio da implementação das ações do Plano Nacional do Livro e Leitura e da instituição de programa nacional de disponibilização de recursos para acesso a bens culturais pelo magistério público.	X	X	X
12.5 - Instituir portal eletrônico para subsidiar a atuação dos professores e das professoras da educação básica, disponibilizando gratuitamente materiais didáticos e pedagógicos suplementares, inclusive aqueles com formato acessível.		X	X



Prefeitura Municipal da Estância Climática de São Bento do Sapucaí

SECRETARIA DE EDUCAÇÃO

Av. Sebastião de Melo Mendes 511 – Bairro Santa Terezinha

São Bento do Sapucaí – SP - CEP 12490-000

Fone (12) 3971 – 6110

E-mail: educacao@saobentodosapucaí.sp.gov.br

www.saobentodosapucaí.sp.gov.br



META 13: VALORIZAÇÃO DOS PROFISSIONAIS DO MAGISTÉRIO

Valorizar os (as) profissionais do magistério das redes públicas de educação básica, de forma a equiparar seu rendimento médio ao dos(as) demais profissionais com escolaridade equivalente, até o final do sexto ano de vigência deste PNE.

Meta Brasil:

Valorizar os profissionais do magistério de forma a equiparar o rendimento médio dos demais profissionais com a escolaridade equivalente.

Esta meta diz respeito ao esforço do município para atingir a meta Brasil.

ESTRATÉGIAS:	UNIÃO	ESTADO	MUNICÍPIO
13.1 - Constituir, até o segundo ano de vigência deste PME, fórum permanente, representações de diversos setores relacionados à educação e para acompanhamento da atualização progressiva do valor do piso salarial nacional para os profissionais do magistério público da educação básica;			X
13.2 - Constituir como tarefa do fórum permanente o acompanhamento da evolução salarial por meio de indicadores da Pesquisa Nacional por Amostra de Domicílios - PNAD, periodicamente divulgados pela Fundação Instituto Brasileiro de Geografia e Estatística - IBGE;			X
13.3 - Aderir a programas de assistência financeira específica da União aos entes federados para implementação de políticas de valorização dos (as) profissionais do magistério, em particular o piso salarial nacional profissional.	X	X	X



Prefeitura Municipal da Estância Climática de São Bento do Sapucaí

SECRETARIA DE EDUCAÇÃO

Av. Sebastião de Melo Mendes 511 – Bairro Santa Terezinha

São Bento do Sapucaí – SP - CEP 12490-000

Fone (12) 3971 – 6110

E-mail: educacao@saobentodosapucaí.sp.gov.br

www.saobentodosapucaí.sp.gov.br



13.4 - Assegurar condições adequadas ao trabalho dos profissionais da educação, visando prevenir o adoecimento e promover a qualidade do Ensino.		X	X
13.5 - Promover, na organização da rede escolar, até 2020, adequada relação numérica professor-estudante, de acordo com os seguintes parâmetros: a) Para a educação infantil: Berçário I (0 a 11 meses): até 6 crianças por professor; Berçário II (1 ano a 1 ano e 11 meses): até 7 crianças por professor; Maternal I (2 anos a 2 anos e 11 meses) até 12 por professor; Maternal II (3 anos a 3 anos e 11 meses): até 15 crianças por professor; Infantil I (4 anos a 4 anos e 11 meses): até 20 crianças por professor; Infantil II (5 anos a 5 anos e 11 meses): até 20 crianças por professor;			X
b) Para as classes dos cinco primeiros anos do Ensino Fundamental: máximo de 25 alunos;			X
c) Para as classes dos quatro últimos anos do Ensino Fundamental: máximo de 30 alunos;		X	
d) Para as classes do Ensino médio, inclusive nas suas modalidades: máximo de 30 alunos;		X	
e) Ao número de alunos definidos nos incisos anteriores, poderão ser acrescidos 5 alunos, no caso de classes de Educação de Jovens e Adultos ou de cursos profissionalizantes.		X	X
f) Em qualquer caso, a área das salas de aulas corresponderá a, no mínimo, 1,50 m ² por aluno, ainda que, neste caso, o número máximo de alunos por sala de aula tenha que ser menor do que o estabelecido nos incisos anteriores;	X	X	X
g) Em agrupamentos ou turmas em que haja a inclusão de criança, adolescente ou jovem com necessidades educacionais	X	X	X



Prefeitura Municipal da Estância Climática de São Bento do Sapucaí

SECRETARIA DE EDUCAÇÃO

Av. Sebastião de Melo Mendes 511 – Bairro Santa Terezinha

São Bento do Sapucaí – SP - CEP 12490-000

Fone (12) 3971 – 6110

E-mail: educacao@saobentodosapucaí.sp.gov.br

www.saobentodosapucaí.sp.gov.br



especiais haverá revisão dos limites acima determinados.			
13.6 - Promover o reconhecimento da importância da carreira dos profissionais da educação e o desenvolvimento de ações que visem à equiparação salarial com outras carreiras profissionais de formação equivalente, de acordo com a Meta 17 do Plano Nacional de Educação.	X	X	X
13.7 - Ampliar gradativamente a jornada de trabalho dos assessores coordenadores pedagógicos e professores da rede pública municipal para 40 horas semanais, de forma a garantir a melhoria da qualidade e do funcionamento das escolas, bem como possibilitar uma melhoria na qualidade de vida desses profissionais.			X
13.8 - Assegurar as condições e o cumprimento de 1/3 da jornada de trabalho dos profissionais do magistério da rede pública de ensino, destinado às atividades extraclasse preferencialmente no próprio local de trabalho, garantindo que o professor prepare suas aulas, realize estudos e pesquisas, prepare e corrija avaliações e trabalhos, participe de programas de formação continuada e tenha acompanhamento técnico pedagógico sistemático da sua prática educativa.		X	X
13.9 - Estabelecer ações especificamente voltadas para a promoção, prevenção, atenção e atendimento à saúde e integridade física, mental e emocional dos profissionais da educação, como condição para a melhoria da qualidade educacional.		X	X
13.10 - Implementar políticas de valorização profissional específicas para os especialistas em educação (pedagogos e coordenadores pedagógicos) contemplando a formação continuada e condições de trabalho.			X
13.11 - Garantir a formação continuada aos profissionais administrativos e operacionais: merendeira, motorista, porteiros, entre outros, da rede pública municipal de ensino, em parceria com as IES e demais instituições de ensino da sociedade civil, para uma prática mais efetiva no processo educacional de qualidade.	X	X	X
13.12 - Promover oficinas de gestão e acompanhamento de programas e projetos financiados com recursos públicos aos conselheiros (as) escolares com foco no controle social;	X	X	X



Prefeitura Municipal da Estância Climática de São Bento do Sapucaí

SECRETARIA DE EDUCAÇÃO

Av. Sebastião de Melo Mendes 511 – Bairro Santa Terezinha

São Bento do Sapucaí – SP - CEP 12490-000

Fone (12) 3971 – 6110

E-mail: educacao@saobentodosapucaí.sp.gov.br

www.saobentodosapucaí.sp.gov.br



13.13 - Garantir as condições materiais, financeiras e humanas para implementação de uma política de formação continuada na rede pública municipal de ensino, de forma articulada, contemplando os diversos seguimentos da escola (docentes, gestores, secretários, administrativos, coordenadores pedagógicos e demais servidores), com foco nas dimensões pedagógicas, administrativas, financeiras e relacionais assegurando as peculiaridades das escolas.			X
13.14 - Assegurar a realização anual do seminário de Educação Infantil como espaço de formação e divulgação de iniciativas inovadoras pelas instituições de educação infantil, assim como de avanço na produção de conhecimentos teóricos sobre a infância e a prática pedagógica, além de valorização do professor.			X
13.15 - Socializar projetos, pesquisas e publicações desenvolvidos nas escolas da rede pública municipal, na perspectiva de valorizar as produções dos profissionais.			X



Prefeitura Municipal da Estância Climática de São Bento do Sapucaí

SECRETARIA DE EDUCAÇÃO

Av. Sebastião de Melo Mendes 511 – Bairro Santa Terezinha

São Bento do Sapucaí – SP - CEP 12490-000

Fone (12) 3971 – 6110

E-mail: educacao@saobentodosapucaí.sp.gov.br

www.saobentodosapucaí.sp.gov.br



META 14: PLANOS DE CARREIRA

Assegurar, no prazo de 2 (dois) anos, a revisão do planos de carreira para os (as) profissionais da educação básica pública de todos os sistemas de ensino tomando como referência o piso salarial nacional profissional, definido em Lei Federal, nos termos do inciso VIII do art. 206 da Constituição Federal.

Meta Brasil:

Assegurar a existência de planos de carreiras para os profissionais da educação básica e superior dos sistemas de ensino.

Tomar como referência o piso salarial nacional.

Situação do município: Com Plano de Carreira já aprovado e revisado, necessitando apenas fazer revisões periódicas com vistas a adequar às legislações mais recentes e introdução de medidas de valorização dos profissionais da Educação Municipal.

ESTRATÉGIAS:	UNIÃO	ESTADO	MUNICÍPIO
14.1 - Aderir a programas ofertados pelo Ministério da Educação que orientem a realização de concursos públicos de admissão de profissionais do magistério da educação básica.	X	X	X
14.2 -Prever, no plano de Carreira dos profissionais da educação do Município, licenças remuneradas e incentivos para qualificação profissional, inclusive em nível de pós-graduação stricto sensu;			X



Prefeitura Municipal da Estância Climática de São Bento do Sapucaí

SECRETARIA DE EDUCAÇÃO

Av. Sebastião de Melo Mendes 511 – Bairro Santa Terezinha

São Bento do Sapucaí – SP - CEP 12490-000

Fone (12) 3971 – 6110

E-mail: educacao@saobentodosapucaí.sp.gov.br

www.saobentodosapucaí.sp.gov.br



14.3 - Garantir a realização do censo dos (as) profissionais da educação básica de outros segmentos que não os do magistério;			X
14.4 - Estimular a existência de comissões permanentes de profissionais da educação para subsidiar os órgãos competentes na elaboração, reestruturação e implementação dos planos de Carreira;			X
14.5 - Viabilizar no plano de carreira dos profissionais da educação básica Municipal a possibilidade de alcançar o nível salarial mais elevado até a aposentadoria.			X
14.6 - Cumprir as regras constitucionais de aposentadoria especial.			X
14.7 - Cumprir as demais regras constitucionais de aposentadoria a todos os profissionais da educação básica municipal.			X
14.8 - Assegurar o piso salarial nacional profissional, definido em lei federal, nos termos do inciso VIII do artigo 206 da Constituição Federal.			X
14.9 - Promover revisão periódica, a cada 3 anos no Plano de Carreira dos Profissionais do Magistério Municipal.			X



Prefeitura Municipal da Estância Climática de São Bento do Sapucaí
SECRETARIA DE EDUCAÇÃO

Av. Sebastião de Melo Mendes 511 – Bairro Santa Terezinha
São Bento do Sapucaí – SP - CEP 12490-000
Fone (12) 3971 – 6110
E-mail: educacao@saobentodosapucaí.sp.gov.br
www.saobentodosapucaí.sp.gov.br



<p>14.10 - Realizar concurso público para admissão de profissionais de diversas áreas do conhecimento, que atuarão nas escolas da rede pública municipal, estabelecendo critérios que contemplem o perfil profissional e o conhecimento das especificidades e diversidades dos estudantes da rede em todos os níveis e modalidades de ensino, de acordo com as necessidades apresentadas pela rede municipal, tais como:</p> <p>Assistentes sociais, Cuidadores educadores físicos, Fisioterapeutas Fonoaudiólogos, Terapeutas ocupacionais, Professores de libras - preferencialmente surdos, Intérpretes de libras e Instrutores de braile, Psicólogo; Psicopedagogo.</p>			X
<p>14.11 - Proporcionar aos educadores, regulamentado no plano de carreira, acesso aos meios, espaços e produções culturais como teatro, cinema, museu, exposições, feiras culturais, entre outros, visando à integração sociocultural como elemento de agregação de conhecimento.</p>			X



Prefeitura Municipal da Estância Climática de São Bento do Sapucaí

SECRETARIA DE EDUCAÇÃO

Av. Sebastião de Melo Mendes 511 – Bairro Santa Terezinha

São Bento do Sapucaí – SP - CEP 12490-000

Fone (12) 3971 – 6110

E-mail: educacao@saobentodosapucaí.sp.gov.br

www.saobentodosapucaí.sp.gov.br



Ensino superior

META 15: EDUCAÇÃO SUPERIOR DE QUALIDADE

Elevar a taxa bruta de matrícula na educação superior para 50% (cinquenta por cento) e a taxa líquida para 33% (trinta e três por cento) da população de 18 (dezoito) a 24 (vinte e quatro) anos, assegurada à qualidade da oferta e expansão para, pelo menos, 40% (quarenta por cento) das novas matrículas, no segmento público.

Meta Brasil:

Elevar a taxa bruta de matrícula da Educação Superior para 50% e a líquida para 33%.

Assegurar a qualidade da oferta.

Expandir pelo menos 40% das novas matrículas no segmento público.

Situação do município: Esta meta diz respeito ao esforço do município paracolaboração, como ente federado, para atingir a meta Brasil.

ESTRATÉGIAS:	UNIÃO	ESTADO	MUNICÍPIO
15.1 - Buscar parcerias para ampliar a oferta de vagas, por meio da expansão e interiorização da rede federal de educação superior, da Rede Federal de Educação Profissional, Científica e Tecnológica e do sistema Universidade Aberta do Brasil, considerando a densidade populacional, a oferta de vagas públicas em relação à população na idade de referência e observadas às características regionais das micro e mesorregiões definidas pela Fundação Instituto Brasileiro de Geografia e	X	X	X



Prefeitura Municipal da Estância Climática de São Bento do Sapucaí
SECRETARIA DE EDUCAÇÃO

Av. Sebastião de Melo Mendes 511 – Bairro Santa Terezinha
São Bento do Sapucaí – SP - CEP 12490-000
Fone (12) 3971 – 6110

E-mail: educacao@saobentodosapucaí.sp.gov.br

www.saobentodosapucaí.sp.gov.br



Estatística - IBGE;			
15.2 - Fomentar parcerias para a oferta de educação superior pública e gratuita prioritariamente para a formação de professores e professoras para a educação básica, sobretudo nas áreas de ciências e matemática, bem como para atender ao déficit de profissionais em áreas específicas;	X	X	X
15.3 - Buscar parcerias para ampliar as políticas de inclusão e de assistência estudantis dirigidas aos (às) estudantes de instituições públicas, bolsistas de instituições privadas de educação superiores e beneficiárias do Fundo de Financiamento Estudantil - FIES, de que trata a Lei nº 10.260, de 12 de julho de 2001, na educação superior, de modo a reduzir as desigualdades étnico-raciais e ampliar as taxas de acesso e permanência na educação superior de estudantes egressos da escola pública, afro descendente e indígena e de estudantes com deficiência, transtornos globais do desenvolvimento e altas habilidades ou superdotação, de forma a apoiar seu sucesso acadêmico;	X	X	X
15.4 - Ampliar a oferta de estágio como parte da formação na educação superior;			X
15.5 - Consolidar e ampliar programas e ações de incentivo à mobilidade estudantil e docente em cursos de graduação e pós-graduação, em âmbito nacional e internacional, tendo em vista o enriquecimento da formação de nível superior;	X	X	X
15.6 - Fomentar a oferta de educação superior pública e gratuita prioritariamente para a formação de professores para a educação básica, bem como para atender ao déficit de profissionais em áreas específicas.	X	X	X
15.7 - Estimular promoção da formação inicial e continuada dos (as) profissionais técnico-administrativos da educação superior.	X	X	X
15.8 - Aderir aos programas/convênio com as Instituições de Ensino Superior públicas do Estado de São Paulo e/ou com o MEC para a implementação de programas de primeira e segunda licenciatura aos professores das redes públicas municipais e estadual do Estado de São Paulo.	X	X	X



Prefeitura Municipal da Estância Climática de São Bento do Sapucaí

SECRETARIA DE EDUCAÇÃO

Av. Sebastião de Melo Mendes 511 – Bairro Santa Terezinha

São Bento do Sapucaí – SP - CEP 12490-000

Fone (12) 3971 – 6110

E-mail: educacao@saobentodosapucaí.sp.gov.br

www.saobentodosapucaí.sp.gov.br



META 16: PÓS-GRADUAÇÃO

Elevar o número de matrículas na pós-graduação stricto sensu de modo a atingir 0,5% da população ao final da vigência deste PME.

Meta Brasil:

Elevar gradualmente o número de matrículas na pós-graduação stricto sensu, de modo a atingir a titulação anual de 60.000 (sessenta mil) mestres e 25.000 (vinte e cinco mil) doutores.

Situação do município: Esta meta diz respeito ao esforço do município para colaboração, como ente federado, para atingir a meta Brasil.

ESTRATÉGIAS:	UNIÃO	ESTADO	MUNICÍPIO
16.1 - Apoiar ações para reduzir as desigualdades e favorecer o acesso dos munícipes a programas de mestrado e doutorado;	X	X	X
16.2 - Estimular a participação dos munícipes nos cursos de pós-graduação stricto sensu.		X	X
16.3 - Fomentar a adesão à programas, projetos e ações que objetivem a internacionalização da pesquisa e da pós-graduação brasileiras, incentivando a atuação em rede e o fortalecimento de grupos de pesquisa;	X	X	X
16.4 - Incentivar a busca por parcerias para ampliação do investimento em pesquisas com foco em desenvolvimento e estímulo à inovação, bem como incrementar a formação de recursos humanos para a inovação, de modo a buscar o aumento da competitividade das empresas de base tecnológica;	X	X	X



Prefeitura Municipal da Estância Climática de São Bento do Sapucaí

SECRETARIA DE EDUCAÇÃO

Av. Sebastião de Melo Mendes 511 – Bairro Santa Terezinha

São Bento do Sapucaí – SP - CEP 12490-000

Fone (12) 3971 – 6110

E-mail: educacao@saobentodosapucaí.sp.gov.br

www.saobentodosapucaí.sp.gov.br



16.5 - Firmar convênios/parcerias com institutos de ensino superior – IES para especialização e mestrado (Minter – Interinstitucional) nas áreas de alfabetização, letramento, e linguística dos profissionais (professores/as, coordenadores/as pedagógicos e equipe técnica) da Secretaria Municipal de Educação.			X
---	--	--	---



Prefeitura Municipal da Estância Climática de São Bento do Sapucaí

SECRETARIA DE EDUCAÇÃO

Av. Sebastião de Melo Mendes 511 – Bairro Santa Terezinha

São Bento do Sapucaí – SP - CEP 12490-000

Fone (12) 3971 – 6110

E-mail: educacao@saobentodosapucaí.sp.gov.br

www.saobentodosapucaí.sp.gov.br



Metas de gestão democrática e financiamento

META 17: GESTÃO DEMOCRÁTICA

Assegurar condições, no prazo de 2 (dois) anos, para a efetivação da gestão democrática da educação, associada a critérios técnicos de mérito e desempenho e à consulta pública à comunidade escolar, no âmbito das escolas públicas, prevendo recursos e apoio técnico da União para tanto.

Meta Brasil:

Efetivar a gestão democrática em dois anos.

Situação do município: sem legislação nem regras específicas

ESTRATÉGIAS:	UNIÃO	ESTADO	MUNICÍPIO
17.1 - Regulamentar para as escolas da rede municipal, respeitando legislação nacional, e que considere, conjuntamente, para a nomeação dos diretores e diretoras de escola, critérios técnicos de mérito e desempenho, bem como a participação da comunidade escolar;			X
17.2 - Ampliar os programas de apoio e formação aos (às) conselheiros (as) dos conselhos de acompanhamento e controle social do Fundeb, dos conselhos de alimentação escolar, dos conselhos regionais e de outros e aos (às) representantes			X



Prefeitura Municipal da Estância Climática de São Bento do Sapucaí

SECRETARIA DE EDUCAÇÃO

Av. Sebastião de Melo Mendes 511 – Bairro Santa Terezinha

São Bento do Sapucaí – SP - CEP 12490-000

Fone (12) 3971 – 6110

E-mail: educacao@saobentodosapucaí.sp.gov.br

www.saobentodosapucaí.sp.gov.br



educacionais em demais conselhos de acompanhamento de políticas públicas, garantindo a esses colegiados recursos financeiros, espaço físico adequado, espaço em site oficial para divulgação de suas ações e controle de presença em reuniões, equipamentos e meios de transporte para visitas à rede escolar, com vistas ao bom desempenho de suas funções;			
17.3 - Estimular, em todas as redes de educação básica, a constituição e o fortalecimento de grêmios estudantis e associações de pais, assegurando-lhes, inclusive, espaços adequados e condições de funcionamento nas escolas e fomentando a sua articulação orgânica com os conselhos escolares, por meio das respectivas representações;		X	X
17.4 - Estimular a constituição e o fortalecimento de conselhos escolares e conselhos municipais de educação, como instrumentos de participação e fiscalização na gestão escolar e educacional, inclusive por meio de programas de formação de conselheiros, assegurando-se condições de funcionamento autônomo;			X
17.5 - Estimular a participação e a consulta de profissionais da educação, alunos (as) e seus familiares na formulação dos projetos político-pedagógicos, currículos escolares, planos de gestão escolar e regimentos escolares, assegurando a participação dos pais na avaliação de docentes e gestores escolares;		X	X
17.6 - Favorecer processos de autonomia pedagógica, administrativa e de gestão financeira nos estabelecimentos de ensino.		X	X
17.7 - Instituir programas de formação de diretores e gestores escolares	X	X	X
17.8 - Garantir a elaboração e revisão periódica do PPP das escolas municipais.			X
17.9 - Favorecer processos de autonomia pedagógica, administrativa e de gestão financeira nos estabelecimentos de Ensino da Rede Pública municipal através de legislação específica.			X
17.10 - Estabelecer, no prazo de dois anos, legislação própria que regulamente a gestão democrática no âmbito do sistema municipal de Ensino.			X
17.11 - Promover a participação dos profissionais da educação e demais segmentos na elaboração e no planejamento,			X



Prefeitura Municipal da Estância Climática de São Bento do Sapucaí

SECRETARIA DE EDUCAÇÃO

Av. Sebastião de Melo Mendes 511 – Bairro Santa Terezinha

São Bento do Sapucaí – SP - CEP 12490-000

Fone (12) 3971 – 6110

E-mail: educacao@saobentodosapucaí.sp.gov.br

www.saobentodosapucaí.sp.gov.br



execução e avaliação do projeto político-pedagógico da escola e da rede de Ensino pública municipal.			
17.12 - Fortalecer os Conselhos Escolares e o Conselho Estadual de Educação, como instrumentos de participação e fiscalização na gestão escolar e educacional, inclusive por meio de programas de formação de conselheiros, assegurando-se condições de funcionamento autônomo.		X	X



Prefeitura Municipal da Estância Climática de São Bento do Sapucaí

SECRETARIA DE EDUCAÇÃO

Av. Sebastião de Melo Mendes 511 – Bairro Santa Terezinha

São Bento do Sapucaí – SP - CEP 12490-000

Fone (12) 3971 – 6110

E-mail: educacao@saobentodosapucaí.sp.gov.br

www.saobentodosapucaí.sp.gov.br



META 18: FINANCIAMENTO DA EDUCAÇÃO

Ampliar o investimento público em educação pública de forma a atingir, no mínimo, o patamar de 7% (sete por cento) do Produto Interno Bruto (PIB) do País no 5º (quinto) ano de vigência desta Lei e, no mínimo, o equivalente a 10% (dez por cento) do PIB ao final do decênio.

Meta Brasil

7% do PIB investido em Educação até 2019

10% do PIB investido em Educação até 2024

Situação do município: Compreendendo que o esforço é de todos, pode-se deduzir que cada ente federativo terá que se comprometer com o esforço anual de crescimento de seus investimentos para a educação. No caso dos municípios, será necessário melhorar a arrecadação e reavaliar as isenções fiscais, estabelecendo estratégias de aumento de receitas, que serão somadas a esforços nacionais como as receitas provenientes dos royalties de petróleo.

ESTRATÉGIAS:	UNIÃO	ESTADO	MUNICÍPIO
18.1 - Adirir a fontes de financiamento permanentes e sustentáveis para todos os níveis, etapas e modalidades da educação básica, observando-se as políticas de colaboração entre os entes federados em especial as decorrentes do art. 60 do Ato das Disposições Constitucionais Transitórias e do § 1º do art. 75 da Lei no 9.394, de 20 de dezembro de 1996, que tratam da capacidade de atendimento e do esforço fiscal de cada ente federado, com vistas a atender suas demandas educacionais à luz do padrão de qualidade nacional, criando no município mecanismos de melhoria da arrecadação e reavaliação de isenções	X	X	X



Prefeitura Municipal da Estância Climática de São Bento do Sapucaí

SECRETARIA DE EDUCAÇÃO

Av. Sebastião de Melo Mendes 511 – Bairro Santa Terezinha

São Bento do Sapucaí – SP - CEP 12490-000

Fone (12) 3971 – 6110

E-mail: educacao@saobentodosapucaí.sp.gov.br

www.saobentodosapucaí.sp.gov.br



fiscais, estabelecendo estratégias de aumento de receitas, que serão somadas a esforços nacionais.			
18.2 - Aperfeiçoar e ampliar os mecanismos de acompanhamento da arrecadação da contribuição social do salário-educação;	X	X	X
18.3 - Fortalecer os mecanismos e os instrumentos que assegurem, nos termos do parágrafo único do art. 48 da Lei Complementar nº 101, de 4 de maio de 2000, a transparência e o controle social na utilização dos recursos públicos aplicados em educação, especialmente a realização de audiências públicas, a criação de portais eletrônicos de transparência garantindo o pleno funcionamento e a capacitação dos membros de conselhos de acompanhamento e controle social do Fundeb, com a colaboração entre o Ministério da Educação, as Secretarias de Educação do Estado e do Município e seus respectivos Tribunais de Contas;	X	X	X
18.4 - Viabilizar as pesquisas propostas pelo INEP e os estudos de acompanhamento regular dos investimentos e custos por aluno da educação básica e superior pública, em todas as suas etapas e modalidades;	X	X	X
18.5 - Criar mecanismos para acompanhar continuamente os ajustes do Custo Aluno Qualidade - CAQ com base em metodologia formulada pelo Ministério da Educação – MEC.	X	X	X
18.6 - Regular a articulação com o sistema nacional de educação em regime de colaboração, com equilíbrio na repartição das responsabilidades e dos recursos.	X	X	X
18.7 - Viabilizar o cumprimento da Lei de Responsabilidade Educacional, assegurando padrão de qualidade na educação básica, em cada sistema e rede de ensino, aferida pelo processo de metas de qualidade e aderindo a programas de aferição de institutos oficiais de avaliação educacionais;	X	X	X
18.8 - Definir critérios para distribuição dos recursos adicionais dirigidos à educação ao longo do decênio, que	X	X	X



Prefeitura Municipal da Estância Climática de São Bento do Sapucaí

SECRETARIA DE EDUCAÇÃO

Av. Sebastião de Melo Mendes 511 – Bairro Santa Terezinha

São Bento do Sapucaí – SP - CEP 12490-000

Fone (12) 3971 – 6110

E-mail: educacao@saobentodosapucaí.sp.gov.br

www.saobentodosapucaí.sp.gov.br



considerem a equalização das oportunidades educacionais, a vulnerabilidade socioeconômica e o compromisso técnico e de gestão do sistema de ensino, a ser pactuado na instância prevista no § 5º do art. 7º da Lei nº 13.005 de 25/06/2014.			
18.9 - Em ação conjunta com outras instâncias do governo estadual, desenvolver estudos para alteração do sistema tributário que compõe as transferências constitucionais estaduais.		X	X
18.10 - Aplicar progressivamente recursos em manutenção e desenvolvimento do Ensino na remuneração dos profissionais da educação, tendo em vista a Lei de Responsabilidades Fiscal.	X	X	X



Prefeitura Municipal da Estância Climática de São Bento do Sapucaí

SECRETARIA DE EDUCAÇÃO

Av. Sebastião de Melo Mendes 511 – Bairro Santa Terezinha

São Bento do Sapucaí – SP - CEP 12490-000

Fone (12) 3971 – 6110

E-mail: educacao@saobentodosapucaí.sp.gov.br

www.saobentodosapucaí.sp.gov.br



ANEXO II

HISTÓRICO

História do município de São Bento do Sapucaí

Pesquisa: Maria de Fátima Machado

Texto Adaptado por Paulo de Tarso Moreira Marques

O Município da Estância Climática de São Bento do Sapucaí situa-se ao leste do Estado de São Paulo, nos contrafortes da Serra da Mantiqueira, Região Vale do Paraíba, mais especificamente no Alto Sapucaí. Compreende uma área de 279 km², dividindo em perímetro urbano: 91.405 km² e rural 187,595 km², com uma população de 10.468 (censo 2010¹) habitantes, sendo 44,68% na zona urbana e 55,2% na zona rural. Seu clima é ameno e saudável e o solo fértil permite uma agricultura diversificada que, ao lado da pecuária, forma a base econômica do Município que também produz hortifrutigranjeiro.

A história de São Bento do Sapucaí, remonta ao tempo do bandeirantismo, quando os paulistas de Taubaté galgavam a Serra da Mantiqueira e, pelo caminho velho do sertão, seguindo o curso do Rio Sapucaí, alcançavam as regiões auríferas das Minas Gerais.

¹<http://www.censo2010.ibge.gov.br/apps/mapa/>



Prefeitura Municipal da Estância Climática de São Bento do Sapucaí
SECRETARIA DE EDUCAÇÃO

Av. Sebastião de Melo Mendes 511 – Bairro Santa Terezinha
São Bento do Sapucaí – SP - CEP 12490-000
Fone (12) 3971 – 6110

E-mail: educacao@saobentodosapucaí.sp.gov.br

www.saobentodosapucaí.sp.gov.br



Gaspar Vaz da Cunha, o Oyaguara, foi um dos primeiros a se fixar no Vale do Sapucaí e após ele muitos subiram a serra e aqui se estabeleceram em vastas fazendas, onde desenvolveram a criação e o comércio de gado na região, apesar das acirradas disputas pelo domínio da terra conquistada pelos paulistas com os moradores da capitania de Minas Gerais.

Dentre esses fazendeiros destacou-se José Pereira Alves, o fundador da cidade. Era natural do Rio de Janeiro e morador de Pindamonhangaba. Adquiriu terras da região do Sapucaí-Mirim e se instalou com os familiares e escravos.

Contando já o povoado com cerca de 270 pessoas divididos em grupos, fazia-se sentir a necessidade de um padre que lhes ministrasse os sacramentos e de uma igreja para se reunirem na celebração a religião. José Pereira Alves, interpretando o sentimento dos sertâneas, doou terras para construir uma capela e trouxe de Pindamonhangaba o Padre Júlio Velho Columbreiro, que benzeu o local onde se acha hoje a Igreja de Nossa Senhora do Rosário, colocando ali a cruz da Redenção e uma bandeira com os dizeres: “Nossa Senhora Mãe dos Homens comovei os maus corações”. Mas o vigário de Pouso Alegre, Padre José Bento de Melo, frustou-lhe os intentos, arrancando a cruz e a bandeira e levando preso o padre Columbreiro. Pereira Alves não se deu por vencido e mandou que se iniciasse a construção da capela, mas teve que sustar o trabalho para manter a paz e o sossego com os conflitantes mineiros.

Serenados os ânimos, ele e sua esposa, Dona Ignez Leite de Toledo, doaram uma grande extensão de terras para ser erguida uma capela em louvor a São Bento, cuja imagem achava-se na capela da Guarda Velha, um pouco distante do povoado.

No dia 03 de fevereiro de 1832, o padre Manuel Alves Coelho, de Pindamonhangaba, aqui chegou e tomou posse de seu rebanho, fazendo o primeiro batizado numa casa particular, enquanto se construía a igreja para a qual foi transladada definitivamente a imagem de São Bento, vinda da Guarda Velha. A atual matriz só foi construída por volta de 1853.

Durante muito tempo teve-se como data de fundação o dia 3 de fevereiro de 1828, sendo seu centenário comemorado solenemente no ano de 1928. Posteriormente, adotou-se a data de 16 de agosto, data da elevação à categoria de Freguesia, no ano de 1832. Tempos



Prefeitura Municipal da Estância Climática de São Bento do Sapucaí

SECRETARIA DE EDUCAÇÃO

Av. Sebastião de Melo Mendes 511 – Bairro Santa Terezinha

São Bento do Sapucaí – SP - CEP 12490-000

Fone (12) 3971 – 6110

E-mail: educacao@saobentodosapucaí.sp.gov.br

www.saobentodosapucaí.sp.gov.br



depois a Freguesia passou a Vila, em 16 de abril de 1858, e quase uma década posterior, mais precisamente em 30 de março de 1876, tornou-se Cidade pela Lei nº 48, transformando-se em Estância Climática pela Lei Estadual de 26 de janeiro de 1976. O nome da cidade e do município está ligado ao Rio Sapucaí, que, na linguagem indígena, significa “rio que grita”. Logo foi escolhido o santo padroeiro do município, São Bento, fundador da ordem dos Beneditinos, em franca expansão no Brasil na época da fundação da cidade.

Há também a versão tradicional e popular que diz ter sido São Bento, o santo escolhido como padroeiro do lugar em virtude da proliferação de cobras venenosas na região, por sugestão dos escravos e colonos. A festa do padroeiro é celebrada no dia 11 de julho e a cada ano ganha maior brilhantismo. A Emancipação Política / Aniversário de São Bento do Sapucaí é comemorada todo 16 de agosto.

A população sambentista é tradicionalmente católica e herdou dos antepassados a celebração de muitas festas religiosas, destacando-se as festas de Nossa Senhora dos Remédios e São Benedito como as mais antigas ainda celebradas na cidade, introduzidas no século passado. Ao lado delas destacam-se a festa de Santo Antônio, Santo Expedito e Semana Santa.

Apesar de toda religiosidade, o povo é um tanto quanto místico, mantendo suas crenças, costumes e lendas que formam o folclore da região. Essas manifestações folclóricas se traduzem em danças, cantigas e artesanato, destacando-se a Catira, a Dança de São Gonçalo, os cantos de mutirão e a Encomendação das Almas. Das lendas são as mais comuns: as do Saci, Mula sem cabeça, Assombração, Corpo Seco e as da Pedra do Baú.

Parte importante do folclore da cidade é o Carnaval. Documentos antigos nos dizem que era denominado: “Saraus à fantasia”, logo no início do povoado. Por volta de 1890, já existiam os grupos carnavalescos, sujeitos à rigorosa legislação da Câmara Municipal da Intendência, que os obrigavam a portarem cartão de identificação e lhes proibia qualquer abuso, usando a justificativa de se acharem mascarados.



Prefeitura Municipal da Estância Climática de São Bento do Sapucaí

SECRETARIA DE EDUCAÇÃO

Av. Sebastião de Melo Mendes 511 – Bairro Santa Terezinha

São Bento do Sapucaí – SP - CEP 12490-000

Fone (12) 3971 – 6110

E-mail: educacao@saobentodosapucaí.sp.gov.br

www.saobentodosapucaí.sp.gov.br



Sabe-se ainda que eram usados carros de bois para o carnaval de rua em épocas passadas. Os mesmos eram decorados em forma de castelos, pirâmides e navios, sendo que este último levava a banda de música, com seus componentes vestidos de marinheiros.

Há mais de um século, surgiram as figuras do Zé Pereira e da Maria Pereira, bonecos gigantes inspirados no folclore nordestino. Sua introdução no carnaval sambentista se deve à família Cortêz, João e Antônio Cortêz principalmente. Até hoje esses bonecos fazem a alegria das crianças e visitantes, no período carnavalesco, sambando e desfilando pelas ruas da cidade. Já está se tornando tradicional o carnaval de rua, com desfile de blocos e conjuntos de músicas carnavalescas que fazem o baile de carnaval na praça.

Orgulho de seus filhos ilustres entre eles: Plínio Salgado, Miguel Reale, Abade Pedrosa, Desembargador Affonso José de Carvalho, Eugênia Sereno, e tantos outros que sempre souberam elevar o nome de sua terra natal, terra esta que por suas belezas naturais fala de perto aos que a visitam, transmitindo-lhes uma mensagem de paz e tranquilidade. E foi neste ambiente que Lamartine Babo se inspirou para compor a canção “No Rancho Fundo”, quando aqui se achava para tratamento de saúde, usufruindo das propriedades curativas do nosso clima.



Prefeitura Municipal da Estância Climática de São Bento do Sapucaí

SECRETARIA DE EDUCAÇÃO

Av. Sebastião de Melo Mendes 511 – Bairro Santa Terezinha

São Bento do Sapucaí – SP - CEP 12490-000

Fone (12) 3971 – 6110

E-mail: educacao@saobentodosapucaí.sp.gov.br

www.saobentodosapucaí.sp.gov.br



DADOS E INFORMAÇÕES DO MUNICÍPIO

PERFIL MUNICIPAL DE SÃO BENTO DO SAPUCAÍ

Região Administrativa: São José dos Campos
Região de Governo: Taubaté
Aniversário: 16 de agosto
Padroeiro: São Bento
Prefeito: Ildefonso Mendes Neto
Vice-prefeito: Ronaldo Rivelino Venâncio
Presidente da Câmara: Paulo Candido Ribeiro

ASPECTOS DEMOGRÁFICOS

A população de São Bento do Sapucaí é 50,4% masculina e 49,6% feminina, mostrando uma ligeira diferença para o sexo masculino. O crescimento populacional estimado foi de 3,5% para 2014 em relação ao censo de 2010.

Censo 2010	Homens	Mulheres	Total	Estimativa 2014
	5.271	5.197	10.468	10.848

Fonte: IBGE - Censo de 2010 – Estimativas 2014



Prefeitura Municipal da Estância Climática de São Bento do Sapucaí

SECRETARIA DE EDUCAÇÃO

Av. Sebastião de Melo Mendes 511 – Bairro Santa Terezinha

São Bento do Sapucaí – SP - CEP 12490-000

Fone (12) 3971 – 6110

E-mail: educacao@saobentodosapucaí.sp.gov.br

www.saobentodosapucaí.sp.gov.br



Observa-se que há diminuição da população a partir de 2010, em oposição ao que ocorre no estado de São Paulo e no Brasil.



Figura 1 – Comparativo Censo Demográfico de 1991 a 2010.



Prefeitura Municipal da Estância Climática de São Bento do Sapucaí
SECRETARIA DE EDUCAÇÃO

Av. Sebastião de Melo Mendes 511 – Bairro Santa Terezinha
São Bento do Sapucaí – SP - CEP 12490-000
Fone (12) 3971 – 6110

E-mail: educacao@saobentodosapucaí.sp.gov.br

www.saobentodosapucaí.sp.gov.br



Outro aspecto observável quanto à demografia de São Bento do Sapucaí, é que a distribuição entre sexos, para as diversas faixas etárias, mostra o mesmo tipo de curva que o Brasil, ou seja, que São Bento do Sapucaí está atravessando um período de transição etária através da redução da taxa de fecundidade. Entretanto, observa-se uma diferença nas pirâmides em relação à faixa etária de jovens de 20 a 24 anos (mais acentuado nas mulheres) e de 25 a 29 anos (mais acentuado nos homens), fato este que se deve, muito provavelmente à saída do município em busca de oportunidades de educação superior e trabalho. Observe a diferença entre as Pirâmides.

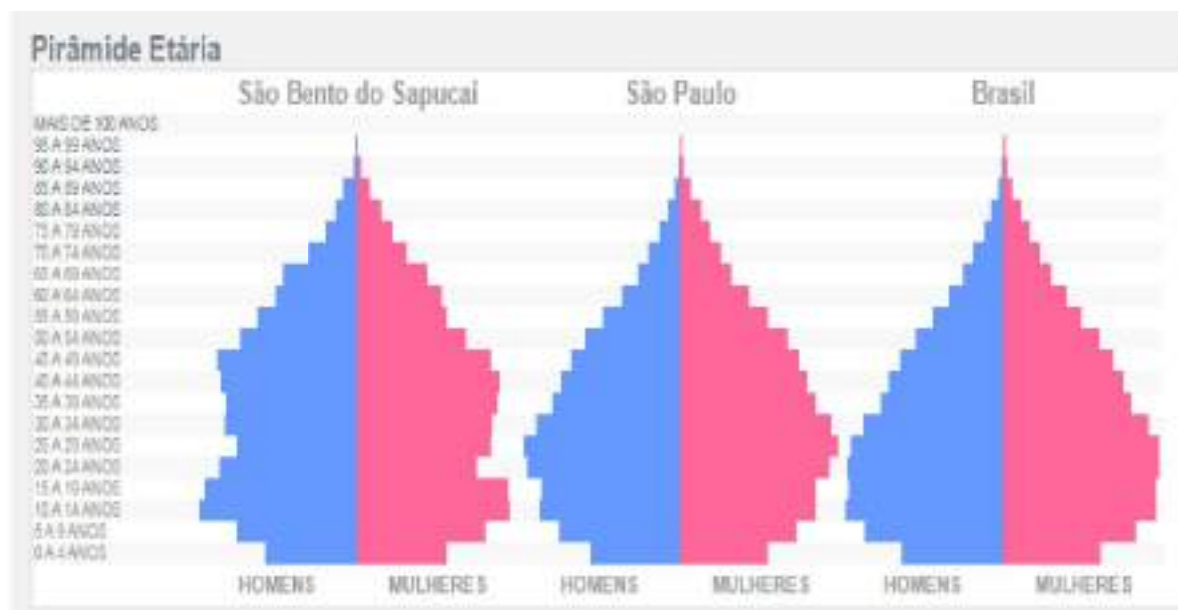


Figura 2 – Pirâmide etária de São Bento do Sapucaí/ Estado de São Paulo/ Brasil (IBGE 2010)



Prefeitura Municipal da Estância Climática de São Bento do Sapucaí

SECRETARIA DE EDUCAÇÃO

Av. Sebastião de Melo Mendes 511 – Bairro Santa Terezinha

São Bento do Sapucaí – SP - CEP 12490-000

Fone (12) 3971 – 6110

E-mail: educacao@saobentodosapucaí.sp.gov.br

www.saobentodosapucaí.sp.gov.br



O gráfico e a tabela abaixo evidenciam em números a diminuição da taxa de natalidade (população de 0 a 4 anos), bem como a diminuição também nas faixas de 20 a 29 anos, confirmando a redução da taxa de fecundidade bem como o êxodo dos jovens em busca de maiores oportunidades,

A partir dos 30 anos de idade até os 49 anos há um aumento da população que começa a cair novamente a partir dos 50 anos.

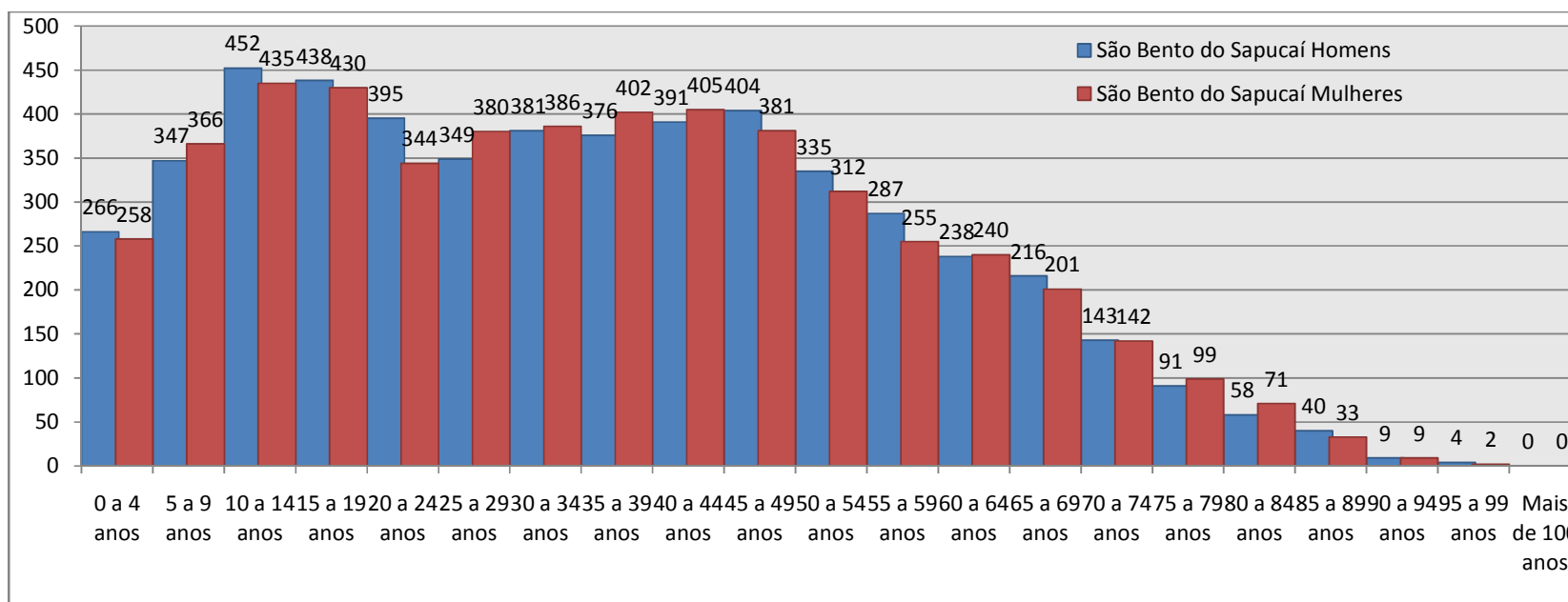


Figura 3 – Elaboração da SME – SBS- dados (IBGE 2010) - <http://www.cidades.ibge.gov.br/>



Prefeitura Municipal da Estância Climática de São Bento do Sapucaí

SECRETARIA DE EDUCAÇÃO

Av. Sebastião de Melo Mendes 511 – Bairro Santa Terezinha

São Bento do Sapucaí – SP - CEP 12490-000

Fone (12) 3971 – 6110

E-mail: educacao@saobentodosapucaí.sp.gov.br

www.saobentodosapucaí.sp.gov.br



Idade	São Bento do Sapucaí		São Paulo		Brasil	
	Homens	Mulheres	Homens	Mulheres	Homens	Mulheres
0 a 4 anos	266	258	1.090.710	1.051.491	5.638.154	5.444.151
5 a 9 anos	347	366	1.457.203	1.403.430	7.623.749	7.344.867
10 a 14 anos	452	435	1.687.826	1.637.087	8.724.960	8.440.940
15 a 19 anos	438	430	1.667.482	1.636.426	8.558.497	8.431.641
20 a 24 anos	395	344	1.835.222	1.802.466	8.629.807	8.614.581
25 a 29 anos	349	380	1.881.495	1.908.294	8.460.631	8.643.096
30 a 34 anos	381	386	1.741.346	1.815.101	7.717.365	8.026.554
35 a 39 anos	376	402	1.549.270	1.634.851	6.766.450	7.121.722
40 a 44 anos	391	405	1.444.230	1.536.444	6.320.374	6.688.585
45 a 49 anos	404	381	1.308.853	1.444.270	5.691.791	6.141.128
50 a 54 anos	335	312	1.149.501	1.286.603	4.834.828	5.305.231
55 a 59 anos	287	255	930.303	1.057.688	3.902.183	4.373.673
60 a 64 anos	238	240	705.940	831.069	3.040.897	3.467.956
65 a 69 anos	216	201	499.180	609.906	2.223.953	2.616.639
70 a 74 anos	143	142	371.655	484.550	1.667.289	2.074.165
75 a 79 anos	91	99	246.532	354.796	1.090.455	1.472.860
80 a 84 anos	58	71	150.452	246.113	668.589	998.311
85 a 89 anos	40	33	63.558	121.030	310.739	508.702
90 a 94 anos	9	9	20.758	45.806	114.961	211.589
95 a 99 anos	4	2	4.534	12.323	31.528	66.804
Mais de 100 anos	0	0	917	2.317	7.245	16.987

Figura 4 – Tabela (IBGE 2010)- <http://www.cidades.ibge.gov.br/>



Prefeitura Municipal da Estância Climática de São Bento do Sapucaí
SECRETARIA DE EDUCAÇÃO

Av. Sebastião de Melo Mendes 511 – Bairro Santa Terezinha
São Bento do Sapucaí – SP - CEP 12490-000
Fone (12) 3971 – 6110

E-mail: educacao@saobentodosapucaí.sp.gov.br

www.saobentodosapucaí.sp.gov.br



Segundo dados do IBGE e pesquisas recentes, vários fatores contribuem para a queda da fecundidade, principalmente a expansão da urbanização, pois no meio rural as famílias tinham a ideia de que era necessário ter muitos filhos para ajudar nos trabalhos do campo. Os avanços da medicina, a utilização de métodos contraceptivos, as novas condições socioeconômicas e do mundo do trabalho, também influenciam na redução do número médio de filhos, além, é claro, o fator cultural e a inserção cada vez mais marcante das mulheres no mercado de trabalho.

São Bento do Sapucaí, assim como boa parte do país, tem reduzido a sua taxa de fecundidade e com isso apresenta um envelhecimento acelerado de sua população. Essa característica tende a se mostrar benéfica entre hoje e os próximos 20 anos, mas em longo prazo essa vantagem tende a se reverter.

Outro fator importante que se associa à diminuição da taxa de fecundidade é o fenômeno já observado atualmente, da diminuição do número de alunos nos bairros rurais, que tem levado à criação de classes multisseriadas com forte tendência ao fechamento das unidades escolares nos bairros rurais. Observa-se que em alguns deles já não é possível atingir o número mínimo para abertura de turmas de alunos, especialmente na educação infantil, quando considerados os investimentos necessários para manutenção de turmas tão pequenas.

São Bento do Sapucaí, assim como o restante do país, tem uma obrigação urgente, de preparar pessoas que precisarão trabalhar e viver até uma idade muito mais avançada que aquelas que são registradas atualmente. As gerações que deverão se auto manter até mesmo quando tiverem ingressado na terceira idade, já estão vivas nos dias de hoje.



Prefeitura Municipal da Estância Climática de São Bento do Sapucaí

SECRETARIA DE EDUCAÇÃO

Av. Sebastião de Melo Mendes 511 – Bairro Santa Terezinha

São Bento do Sapucaí – SP - CEP 12490-000

Fone (12) 3971 – 6110

E-mail: educacao@saobentodosapucaí.sp.gov.br

www.saobentodosapucaí.sp.gov.br



DADOS POPULACIONAIS²

Número de habitantes: 10.468

População Urbana: 5.041 (48,15%)

População Rural: 5.427 (51,85%)



Figura 5 – Dados da população de São Bento do Sapucaí

²<http://www.censo2010.ibge.gov.br/sinopse/index.php?uf=35&dados=1>



Prefeitura Municipal da Estância Climática de São Bento do Sapucaí

SECRETARIA DE EDUCAÇÃO

Av. Sebastião de Melo Mendes 511 – Bairro Santa Terezinha

São Bento do Sapucaí – SP - CEP 12490-000

Fone (12) 3971 – 6110

E-mail: educacao@saobentodosapucaí.sp.gov.br

www.saobentodosapucaí.sp.gov.br



ASPECTOS GEOGRÁFICOS

Extensão Territorial: 279 km²
Altitude: Média – 1.400m (Monumento Natural Estadual Pedra do Baú – 1.950m)
Latitude: 22° 41' 20" Sul
Longitude: 45° 43' 51" Oeste
Clima: Temperado
Temperatura mínima: -2° C
Temperatura máxima: 33° C
Hidrografia: Rio Sapucaí Mirim, Ribeirão do Paiol, Ribeirão do Baú e Ribeirão do Serrano.
Localização Estadual: Leste do Estado de São Paulo nos contrafortes da Mantiqueira compondo o Vale do Paraíba.
Localização Regional: Cone Leste Paulista
Relevo: Montanhoso
Topografia: Acidentada



Prefeitura Municipal da Estância Climática de São Bento do Sapucaí

SECRETARIA DE EDUCAÇÃO

Av. Sebastião de Melo Mendes 511 – Bairro Santa Terezinha

São Bento do Sapucaí – SP - CEP 12490-000

Fone (12) 3971 – 6110

E-mail: educacao@saobentodosapucaí.sp.gov.br

www.saobentodosapucaí.sp.gov.br



Localização de São Bento no Estado de São Paulo

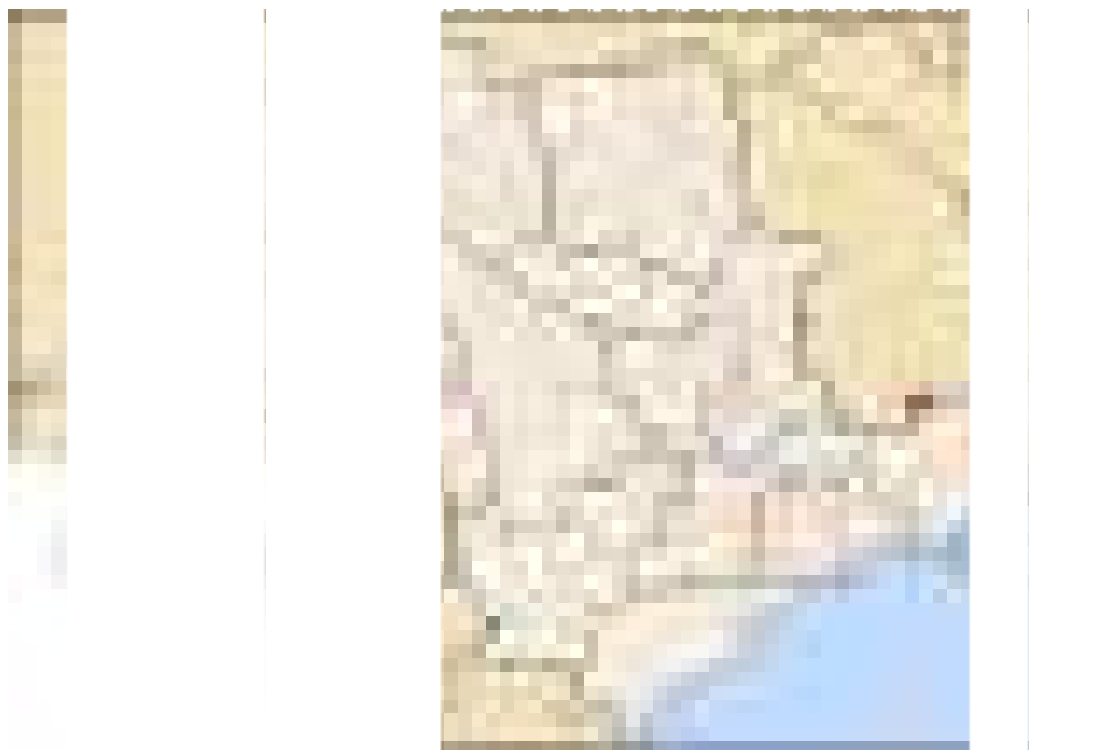


Figura 6: Localização de São Bento do Sapucaí no Estado de São Paulo

Fonte: http://pt.wikipedia.org/wiki/S%C3%A3o_Bento_do_Sapuca%C3%AD



Prefeitura Municipal da Estância Climática de São Bento do Sapucaí

SECRETARIA DE EDUCAÇÃO

Av. Sebastião de Melo Mendes 511 – Bairro Santa Terezinha

São Bento do Sapucaí – SP - CEP 12490-000

Fone (12) 3971 – 6110

E-mail: educacao@saobentodosapucaí.sp.gov.br

www.saobentodosapucaí.sp.gov.br



LIMITES GEOGRÁFICOS

Estado de São Paulo – Campos do Jordão e Santo Antonio do Pinhal – à Leste – Santo Antonio do Pinhal – ao Sul

Estado de Minas Gerais – Sapucaí Mirim – ao Sul – Paraisópolis e Luminosa – Norte – Gonçalves – a Oeste – Brasópolis e Piranguçu – Noroeste.

Limites e principais rodovias no Estado de São Paulo



Figura 7: Limites do município



Prefeitura Municipal da Estância Climática de São Bento do Sapucaí

SECRETARIA DE EDUCAÇÃO

Av. Sebastião de Melo Mendes 511 – Bairro Santa Terezinha

São Bento do Sapucaí – SP - CEP 12490-000

Fone (12) 3971 – 6110

E-mail: educacao@saobentodosapucaí.sp.gov.br

www.saobentodosapucaí.sp.gov.br



DISTÂNCIA INTERMUNICIPAL:

São Paulo:	185 km
São José dos Campos (S. Antonio do Pinhal):	88 km
São José dos Campos (Monteiro Lobato):	80 km
Campos do Jordão (Pedra do Baú):	35 km
Campos do Jordão (Estrada Velha):	44 km
Campos do Jordão (Zé da Rosa):	40 km
Campos do Jordão (S. Antonio do Pinhal):	50 km
Taubaté:	70 km
Tremembé:	63 km
Paraisópolis:	17 km
Itajubá:	75 km
Caçapava:	75 km
Pindamonhangaba:	70 km
Santo Antonio do Pinhal:	36 km



Prefeitura Municipal da Estância Climática de São Bento do Sapucaí

SECRETARIA DE EDUCAÇÃO

Av. Sebastião de Melo Mendes 511 – Bairro Santa Terezinha

São Bento do Sapucaí – SP - CEP 12490-000

Fone (12) 3971 – 6110

E-mail: educacao@saobentodosapucaí.sp.gov.br

www.saobentodosapucaí.sp.gov.br



BAIRROS DO MUNICÍPIO DE SÃO BENTO DO SAPUCAÍ – SP

Relação dos bairros		População	Distância do centro da Cidade
01	Alto do Campestre	50	13 km
02	Áreas	40	28 km
03	Baú de Cima	250	40 km
04	Baú do Centro	300	22 km
05	Baú Velho	120	15 km
06	Bocaina	250	13 km
07	Campista	260	40 km
08	Campo Monteiro/Rancho Fundo	330	1,5 km
09	Campos Serranos	180	30 km
10	Cantagalo	320	18 m
11	Coimbra	100	13 km
12	Corrêas	25	25 km
13	Jardim Santa Terezinha	70	2,5 km
14	José da Rosa/Caracol/Rodeio/Jangada	120	14 km
15	Lagoa	33	8 km
16	Monjolinho	150	3 km
17	Paio São Paulo	350	8 km
18	Paio São Pedro	200	10 km
19	Paio São Sebastião	600	5 km
20	Paio Velho	300	15 km
21	Pinheiros/Dias	320	6 km
22	Quilombo	500	4 km



Prefeitura Municipal da Estância Climática de São Bento do Sapucaí

SECRETARIA DE EDUCAÇÃO

Av. Sebastião de Melo Mendes 511 – Bairro Santa Terezinha

São Bento do Sapucaí – SP - CEP 12490-000

Fone (12) 3971 – 6110

E-mail: educacao@saobentodosapucaí.sp.gov.br

www.saobentodosapucaí.sp.gov.br



23	Serrano	150	9 km
24	Sítio	300	3 km
25	Urtiga	110	13 km
26	Vila Maria	120	32 km

INFRAESTRUTURA BÁSICA DO MUNICÍPIO

A coleta seletiva é feita de segunda a sexta, ao longo do dia, em 100% da área urbana e 90% da zona rural, envolvendo os seguintes bairros: Centro, Zé da Rosa, Urtiga, Vila Nova, Paiol Velho, Serra da Jangada, Cantagalo, Bocaina, Sítio, Rancho Fundo, Dias, Barracão, Estrada Velha, Paiol Grande (Toldi, São Paulo, São Pedro e São Sebastião), Serrano, Baú, Pereiral, Torto, Vila Onofre, Monjolinho, Quilombo, Costas e Pinheiros.

Os resíduos sólidos coletados através do serviço de coleta municipal possuem dois destinos.

Para o lixo orgânico e rejeitos, que são coletados em caminhões compactadores e coletados tanto na área urbana como rural, a destinação é para o Centro de Tratamento e Disposição de Resíduos de Classe I de Tremembé, de responsabilidade da empresa ESTRE – Estrada Municipal Luiz Macedo Barroso, s/nº - km 4 Bairro Mato Dentro – Tremembé/SP.

A quantidade média coletada por dia de resíduos orgânicos e rejeitos é de 6,55 toneladas. Sendo um total de 131 toneladas a média por mês, chegando na Alta Temporada a 148 toneladas/mês.

Já o lixo reciclável, coletado através de serviço de coleta municipal, em caminhões de carroceria gradeada, em área urbana e rural, são destinados ao Centro de Triagem e Reciclagem municipal de São Bento do Sapucaí. No Centro de Triagem e Reciclagem é realizada a triagem manual, na qual são descartados os resíduos orgânicos e rejeitos que não podem ser reciclados. Os materiais recicláveis são



Prefeitura Municipal da Estância Climática de São Bento do Sapucaí
SECRETARIA DE EDUCAÇÃO

Av. Sebastião de Melo Mendes 511 – Bairro Santa Terezinha
São Bento do Sapucaí – SP - CEP 12490-000
Fone (12) 3971 – 6110

E-mail: educacao@saobentodosapucaí.sp.gov.br

www.saobentodosapucaí.sp.gov.br



separados e, no caso do papelão e garrafas PET, prensados e estocados em fardos. Os materiais são vendidos para empresas de compra de materiais recicláveis. A quantidade média de resíduos sólidos reciclável coletado é de duas toneladas ao dia. Sendo um total de 40 toneladas, a média ao mês. Desse total, cerca de dezesseis toneladas e meia ao mês é encaminhada ao Aterro Sanitário, por se tratar de lixo orgânico e rejeito que foi separado incorretamente.

A SABESP é a responsável pela captação, tratamento e fornecimento de água para o município.

A energia elétrica é fornecida pela ELEKTRO e atende a demanda atual do município.

DESENVOLVIMENTO SOCIAL DE SÃO BENTO DO SAPUCAÍ

A forma mais amplamente divulgada de medir o desenvolvimento social e da qualidade de uma região é o Índice de Desenvolvimento Humano (IDH). Este valor é composto de índices representativos dos padrões educacionais, longevidade e de renda. No Brasil, o Instituto de Pesquisas Econômicas Aplicadas (IPEA), em associação com o Programa das Nações Unidas para o Desenvolvimento (PNUD), já produziram relatórios variados de medição do IDH para os municípios e estados brasileiros (IDH-M).



Prefeitura Municipal da Estância Climática de São Bento do Sapucaí

SECRETARIA DE EDUCAÇÃO

Av. Sebastião de Melo Mendes 511 – Bairro Santa Terezinha

São Bento do Sapucaí – SP - CEP 12490-000

Fone (12) 3971 – 6110

E-mail: educacao@saobentodosapucaí.sp.gov.br

www.saobentodosapucaí.sp.gov.br



EVOLUÇÃO DO ÍNDICE DE DESENVOLVIMENTO HUMANO IDH DE SÃO BENTO DO SAPUCAÍ

IDHM 1991	0,467	
IDHM 2000	0,601	
IDHM 2010	0,720	

Fonte: Atlas Brasil 2013 Programa das Nações Unidas para o Desenvolvimento.

Figura 8: Comparativo de IDHM de São Bento do Sapucaí entre os anos 1991 a 2010.

COMPARAÇÃO IDHM : BRASIL/ ESTADO DE SÃO PAULO/ SÃO BENTO DO SAPUCAÍ

	IDHM 2010	IDHM Renda 2010	IDHM Longevidade 2010	IDHM Educação 2010
Brasil	0,730			
São Paulo	0,783	0,789	0,845	0,719
São Bento do Sapucaí	0,720	0,719	0,812	0,638

Figura 9: Fonte: PNUD 2010 - <http://www.pnud.org.br/>



Prefeitura Municipal da Estância Climática de São Bento do Sapucaí
SECRETARIA DE EDUCAÇÃO

Av. Sebastião de Melo Mendes 511 – Bairro Santa Terezinha

São Bento do Sapucaí – SP - CEP 12490-000

Fone (12) 3971 – 6110

E-mail: educacao@saobentodosapucaí.sp.gov.br

www.saobentodosapucaí.sp.gov.br



O Índice de Desenvolvimento Humano (IDHM) – São Paulo é 0,783, em 2010, o que situa essa Unidade Federativa (UF) na faixa de Desenvolvimento Humano Alto (IDHM entre 0,700 e 0,799). A dimensão que mais contribui para o IDHM da UF é Longevidade, com índice de 0,845, seguida de Renda, com índice de 0,789, e de Educação, com índice de 0,719.

O Índice de Desenvolvimento Humano (IDHM) – São Bento do Sapucaí é 0,720, em 2010, o que situa esse município na faixa de Desenvolvimento Humano Alto (IDHM entre 0,700 e 0,799). A dimensão que mais contribui para o IDHM do município é Longevidade, com índice de 0,812, seguida de Renda, com índice de 0,719, e de Educação, com índice de 0,638.



Prefeitura Municipal da Estância Climática de São Bento do Sapucaí
SECRETARIA DE EDUCAÇÃO

Av. Sebastião de Melo Mendes 511 – Bairro Santa Terezinha
São Bento do Sapucaí – SP - CEP 12490-000
Fone (12) 3971 – 6110
E-mail: educacao@saobentodosapucaí.sp.gov.br
www.saobentodosapucaí.sp.gov.br



TURISMO

Permita-se conhecer São Bento do Sapucaí – SP

A junção de nomes do padroeiro “São Bento” com o rio que corta a região “Sapucaí” faz de São Bento do Sapucaí uma cidade aconchegante, envolta por belezas naturais e com uma população acolhedora.

Quem conhece sempre volta e recomenda, quem ainda não conhece não sabe o que está perdendo.

São Bento do Sapucaí é uma Estância Climática com pouco mais de 10 mil habitantes que oferece paz, tranquilidade e dias prazerosos para descanso e sossego.

O clima ameno do inverno torna a cidade romântica; já as opções refrescantes para o verão a tornam alegre e cheia de vida. As ruas e as casas que contornam o centro compõem um elegante cenário.

Berço do Monumento Natural Estadual da Pedra do Baú, o município Sambentista é um dos pontos mais importantes de escalada do país e referência em práticas esportivas e atividades ao ar livre para toda a família.

Cachoeiras, trilhas, passeios de bicicleta, rapel, arborismo, tirolesa, escalada, caminhada, voo livre e muito mais, são atividades desenvolvidas aqui.

A ruralidade é fortemente sentida nos diversos bairros que oferecem atrativos ligados ao Turismo Rural, Ecoturismo e Turismo de Aventura.

O artesanato com palha e fibra de bananeira, principalmente, é referência regional e encanta aos olhos.

Antes ou depois de um passeio agradável, pousadas, cafés e restaurantes graciosos e de qualidade são uma ótima opção.

Permita que São Bento do Sapucaí te conquiste.



Prefeitura Municipal da Estância Climática de São Bento do Sapucaí

SECRETARIA DE EDUCAÇÃO

Av. Sebastião de Melo Mendes 511 – Bairro Santa Terezinha

São Bento do Sapucaí – SP - CEP 12490-000

Fone (12) 3971 – 6110

E-mail: educacao@saobentodosapucaí.sp.gov.br

www.saobentodosapucaí.sp.gov.br



Complexo Pedra do Baú

Conta à lenda que certa vez um amor proibido brotou entre um moço e uma moça ambos extremamente bonitos e vistosos, porém irmãos. O romance teve seus dias de paz, que logo se findaram, quando a irmã rabugenta os descobriu e delatou. Imediatamente, os irmãos pecadores viraram pedras, formando a dupla Baú e Bauzinho. Por sua traição, a delatora também teve o mesmo fim: a Ana Chata.



Figura 10: Pedra do Baú



Prefeitura Municipal da Estância Climática de São Bento do Sapucaí

SECRETARIA DE EDUCAÇÃO

Av. Sebastião de Melo Mendes 511 – Bairro Santa Terezinha

São Bento do Sapucaí – SP - CEP 12490-000

Fone (12) 3971 – 6110

E-mail: educacao@saobentodosapucaí.sp.gov.br

www.saobentodosapucaí.sp.gov.br



1- BAÚ

A Pedra do Baú, localizada na cidade de São Bento do Sapucaí, é hoje considerada um dos mais importantes picos para quem aprecia asa-delta, Paraglider, escalada ou rapel. Possui cachoeiras, florestas virgens e vales cinematográficos, que fazem com que esse passeio seja cada vez mais divulgado entre os participantes de esportes radicais.

Seus 2.050m de altitude podem ser avistados de várias cidades do Vale do Paraíba. O nome da pedra tem origem na palavra “Embahu”, que na língua tupi-guarani significa ponto de vigia. A semelhança com a forma de um baú reforçou o nome que a enorme pedra tem hoje. Alcançar seu topo sempre foi um desafio envolto em histórias misteriosas. Em 1940, os irmãos João e Antônio Cortez escalaram seus flancos verticais e conseguiram atingir o cume. Ainda hoje, muitos alpinistas almejam chegar em seu topo e ter aos pés a imensa floresta que se conserva intacta, com espécies de árvores e animais ameaçados de extinção em outras regiões.

2- BAUZINHO

O acesso à pedra do Bauzinho é facilitado, chega-se de carro praticamente no mesmo nível do topo da pedra. Deste ponto em diante, pode-se caminhar até o bico da pedra tranquilamente, e já se dispõe de uma das mais bonitas vistas das montanhas de São Bento do Sapucaí, Campos do Jordão, Santo Antônio do Pinhal e Gonçalves (MG). O Bauzinho possui alguma estrutura de alimentação, boa sinalização e uma trilha de intensidade moderada para a Pedra do Baú.



Prefeitura Municipal da Estância Climática de São Bento do Sapucaí

SECRETARIA DE EDUCAÇÃO

Av. Sebastião de Melo Mendes 511 – Bairro Santa Terezinha

São Bento do Sapucaí – SP - CEP 12490-000

Fone (12) 3971 – 6110

E-mail: educacao@saobentodosapucaí.sp.gov.br

www.saobentodosapucaí.sp.gov.br



3- ANA CHATA

Ela é uma das escolhas dos escaladores da região, por ter vias variadas de acesso e algumas trilhas de caminhada. Também se pode subir a pedra Ana Chata sem uso de equipamentos. Basta um pouco de coragem e bastante fôlego. Ela reserva ao turista aventureiro algumas curiosidades: em sua base, o visitante encontra um amontoado de pedras que formam um labirinto, levando à gruta escura no fundo da qual se avista um foco de luz; subindo em direção a esse ponto, o visitante sai quase no topo da Pedra Ana Chata. Para se chegar a tal atrativo é necessária uma caminhada de 3 horas em média, partindo do Bauzinho.

Práticas Esportivas

Montanhismo

Principal montanha rochosa do Estado de São Paulo, a Pedra do Baú é também uma das mais importantes para a prática de alpinismo no Brasil. Após a conquista de seu cume em 1.940, cerca de trinta novas rotas de escaladas foram conquistadas por montanhistas e escaladores até o momento. Estas vias são dos mais variados graus de dificuldade técnica, e variam também no seu tamanho (de 10 a 300 metros). Todas as semanas, praticantes deste esporte vindos das mais diversas partes do país aventuram-se nessas montanhas. Algumas dessas escaladas podem levar dias para serem concluídas o que obriga os alpinistas a dormirem em pequenos platôs ou pendurados em redes. Os pequenos blocos e falésias espalhados por todo lugar, oferecem aos escaladores excelentes oportunidades de treino e aperfeiçoamento técnico.



Prefeitura Municipal da Estância Climática de São Bento do Sapucaí
SECRETARIA DE EDUCAÇÃO

Av. Sebastião de Melo Mendes 511 – Bairro Santa Terezinha
São Bento do Sapucaí – SP - CEP 12490-000
Fone (12) 3971 – 6110

E-mail: educacao@saobentodosapucaí.sp.gov.br

www.saobentodosapucaí.sp.gov.br



Vôo Livre (Asa Delta e Paraglider)



A rampa localiza-se na Pedra do Baú. Eleita por muitos voadores como um dos melhores pontos de vôo livre do país. As rampas ao redor do conjunto oferecem todas as condições para ótimos vôos, e já é tradicional sediar campeonatos desta modalidade esportiva. O desnível médio rampa/pouso é de 900 metros, e esta é uma região onde se formam térmicas fortes, ideais para longas permanências. O vento predominante é favorável para decolagem e é de Oeste a Norte. Muitos voadores buscam nossa região devido a grande beleza natural.

Figura 11: Paraglider

Mountain Bike



Com uma infinidade de trilhas e estradas pouco transitadas, o município de São Bento do Sapucaí oferece aos bikers e ciclo turistas, as mais variadas opções de passeios. Os mais comuns são no Bairro do Serrano, Campestre e Toldi. A assiduidade desses desportistas vem a cada dia aumentando mais nesta área, devido, principalmente, ao relevo propício, e ao apoio do município a eventos e passeios ciclísticos. O crescente número de adeptos do esporte fez aumentar a quantidade de roteiros para se fazer pedalando.

Figura12: Mountain Bike



Prefeitura Municipal da Estância Climática de São Bento do Sapucaí
SECRETARIA DE EDUCAÇÃO

Av. Sebastião de Melo Mendes 511 – Bairro Santa Terezinha
São Bento do Sapucaí – SP - CEP 12490-000

Fone (12) 3971 – 6110

E-mail: educacao@saobentodosapucaí.sp.gov.br

www.saobentodosapucaí.sp.gov.br



Trekking / Caminhada

A diversidade de estradas e trilhas encontradas no Município permitem as caminhadas sem a necessidade de equipamentos especiais, mas, dependendo do local, é preciso planejamento e guia experiente que podem ser contratados em nossas agências.

A região da Pedra do Baú possui diversas estradas rurais com excelentes condições de caminhada. É possível chegar até ao Complexo da Pedra do Baú por diversas trilhas. Existem também outros caminhos com destinos a cachoeiras com lindas trilhas para a prática de caminhada.

Cavalgada



A cavalgada permite uma eficiência nos passeios aos pontos turísticos do Município, permitindo percorrer distâncias longas e com obstáculos.

Figura 13: Cavalgada

Rapel

Técnica de descida praticada em paredões com a Pedra do Baú, Pedra da Divisa e cachoeiras como a Cachoeira do Tobogã. Podendo ser positivo ou negativo.



Prefeitura Municipal da Estância Climática de São Bento do Sapucaí
SECRETARIA DE EDUCAÇÃO

Av. Sebastião de Melo Mendes 511 – Bairro Santa Terezinha
São Bento do Sapucaí – SP - CEP 12490-000

Fone (12) 3971 – 6110

E-mail: educacao@saobentodosapucaí.sp.gov.br

www.saobentodosapucaí.sp.gov.br



Arborismo



As diversidades de árvores do Município permite a prática do Arborismo. Ele é praticado entre as copas das árvores, é uma espécie de percurso aéreo, onde se praticam atividades com andar em cordas bambas, tirolesas, redes, etc.

Figura 14: Arborismo

PRÁTICA DE ARBORISMO

Escalada artificial em árvores e técnicas verticais de ascensão. Envolve tirolesa e rapel. Local: Eco Parque Pesca na Montanha e Toldi.

PRÁTICA DE RAPEL

- 1- Pedra do Baú
- 2- Bauzinho 3- Pedreira (Campo-escola)

PRÁTICA DE RAPEL DE CACHOEIRA OU CANYONING

- 1- Cachoeira do Toldi
- 2- Arco-íris



Prefeitura Municipal da Estância Climática de São Bento do Sapucaí

SECRETARIA DE EDUCAÇÃO

Av. Sebastião de Melo Mendes 511 – Bairro Santa Terezinha

São Bento do Sapucaí – SP - CEP 12490-000

Fone (12) 3971 – 6110

E-mail: educacao@saobentodosapucaí.sp.gov.br

www.saobentodosapucaí.sp.gov.br



PRÁTICA DE VÔO LIVRE – ASA DELTA E PARAGLIDER

1- Rampa de Vôo livre próximo a Pedra do Baú

PRÁTICA DE ZOOM BIKE PARK

Local: Eco Parque Pesca na Montanha

PRÁTICA DE MOUNTAIN BIKE E TREKKING

Trilha do Quilombo	Aprox. 15km	Mata nativa – 80%	Quilombo/Paiol
Trilha da Graminha	Aprox. 5km	c/pedras – 70%	Paiol
Trilha da Represa	Aprox. 7km	Mata nativa – 40%	Quilombo
Trilha dos Pinheiros	Aprox. 20km	c/ pedras – 40%	Pinheiros/Serranos
Trilha da Bocaina	Aprox. 70km	Trilhas/estradas	S.B.Sapucaí Fervura/Bocaina/Coimbra/Quilombo/ Paiol S.B.Sapucaí
Trilha da Monjolinho/Baú	Aprox. 50km	Estradas batidas com subidas e descidas longas	S.B.Sapucaí/Monjolinho/Baú/Sapucaí Mirim/Sítio/S.B.Sapucaí
Trilha de Gonçalves	Aprox. 50km	Subidas e descidas longas com pedras	S.B.Sapucaí/Serrano/Terra Fria/Gonçalves/Córrego da Foice/S.B.Sapucaí



Prefeitura Municipal da Estância Climática de São Bento do Sapucaí

SECRETARIA DE EDUCAÇÃO

Av. Sebastião de Melo Mendes 511 – Bairro Santa Terezinha

São Bento do Sapucaí – SP - CEP 12490-000

Fone (12) 3971 – 6110

E-mail: educacao@saobentodosapucaí.sp.gov.br

www.saobentodosapucaí.sp.gov.br



Trilha Bocaina/Coimbra	Aprox. 40km	Estrada bem batida com muitas subidas e descidas/ perigosa	S.B.Sapucaí/Bocaina/Coimbra/Paiol/ S.B.Sapucaí
Trilha José da Rosa	Aprox. 45km	Estrada batida	S.B.Sapucaí/Sítio/José da Rosa
Trilha Pedra da Divisa	Aprox. 30km	Desmatadas c/ pedras	Pinheiros/Lambari/Pedra do Baú
Trilha Pedra do Baú	Aprox. 3km	Mata nativa-70% Desmatado	Paiol
Trilha da Bocaina	Aprox. 70km	Trilhas/estradas	S.B.Sapucaí/Fervura/Bocaina/Coimbra/Quilomb o/Paiol/S.B.Sapucaí
Trilha Monjolinho/Baú	Aprox. 50km	Estradas batidas com subidas e descidas longas	S.B.Sapucaí/ Monjolinho/Baú/Sapucaí Mirim/Sítio/S.B.Sapucaí
Trilha de Gonçalves	Aprox. 50km	Subidas e descidas longas com pedras	S.B.Sapucaí/Serrano/Terra Fria/Gonçalves/Córrego da Foice/S.B.Sapucaí ou Fervura S.B.Sapucaí
Trilha Bocaina/Coimbra	Aprox. 40km	Estrada bem batida com muitas subidas e descidas perigosa	S.B.Sapucaí/Bocaina/Coimbra/Paiol/ S.B.Sapucaí
Trilha do Tobogã	Aprox. 15km	Estrada com muitas subidas e poucas trilhas	Serrano
Trilha da Ana Chata		Duração de aprox3h(ida e volta)	Requer preparo físico
Trilha do Bauzinho		250m (ida e volta)	Fácil acesso, escadas naturais em pontos de angulação.



Prefeitura Municipal da Estância Climática de São Bento do Sapucaí

SECRETARIA DE EDUCAÇÃO

Av. Sebastião de Melo Mendes 511 – Bairro Santa Terezinha

São Bento do Sapucaí – SP - CEP 12490-000

Fone (12) 3971 – 6110

E-mail: educacao@saobentodosapucaí.sp.gov.br

www.saobentodosapucaí.sp.gov.br



PRÁTICA DE ESCALADA

São Bento do Sapucaí é considerado o melhor local para escalada no Estado de São Paulo.

Falésia Quilombo – (2km da cidade/ 10 minutos de trilha/ desmatado)

Campo-escola São Bento – (SP 42)

Pedra da Divisa – (Bairro dos Pinheiros) (mata nativa 7km da cidade/ 1:00 h de trilha)

Pedra do Baú – (Bairro do Paiol Grande) (mata nativa/ cerca de 24km da cidade/

Falésias do Baú

Bauzinho

Ana Chata

Pedra do Cruzeiro (Bairro do Cantagalo)

Boulders do Cruzeiro

Boulders dos Serranos

Floresta

Pedra da Balança (Bairro do Serrano)



Prefeitura Municipal da Estância Climática de São Bento do Sapucaí

SECRETARIA DE EDUCAÇÃO

Av. Sebastião de Melo Mendes 511 – Bairro Santa Terezinha

São Bento do Sapucaí – SP - CEP 12490-000

Fone (12) 3971 – 6110

E-mail: educacao@saobentodosapucaí.sp.gov.br

www.saobentodosapucaí.sp.gov.br



EDUCAÇÃO

Secretaria Municipal de Educação

Lidiane da Silva Cesar Gonçalves

Secretária de Educação

Com o objetivo de educar para a vida, a Administração Municipal e a Secretaria de Educação investem no aperfeiçoamento do ensino e na qualificação continuada para professores da Rede Municipal de Educação. Visa a enriquecer profissionalmente o professor para que atue como facilitador de curiosidades, valorizando a criatividade e aqueles que são capazes de aprender sempre e em qualquer lugar, integrados a comunidades de aprendizagem.

Educação é um investimento de médio e longo prazo e que requer planejamento.

A Secretaria de Educação acredita que não se muda a qualidade do ensino de uma cidade com ações isoladas, por isso estabelece parcerias com outras Secretarias Municipais e entidades com foco na educação para a realização de eventos, formação pessoal e atividades extracurriculares.

Com especial empenho vem capacitando professores para Educação Infantil a fim de que seja realizado um trabalho que busque compreender as fases do desenvolvimento infantil e potencializar as aprendizagens das crianças. Também proporciona capacitações para os professores que atuam no Ensino Fundamental visando sempre à melhoria da qualidade de ensino para nossos alunos.



Prefeitura Municipal da Estância Climática de São Bento do Sapucaí
SECRETARIA DE EDUCAÇÃO

Av. Sebastião de Melo Mendes 511 – Bairro Santa Terezinha

São Bento do Sapucaí – SP - CEP 12490-000

Fone (12) 3971 – 6110

E-mail: educacao@saobentodosapucaí.sp.gov.br

www.saobentodosapucaí.sp.gov.br



A Secretaria de Educação também tem um olhar especial aos jovens egressos do Ensino Médio, firmando parcerias com instituições renomadas a fim de trazer cursos de especialização e qualificação para o trabalho, visando à vocação dos jovens e na identidade da cidade.

Pela importância em tornar a Equipe Escolar multidisciplinar, a Secretaria de Educação efetivou profissionais para compor o seu quadro de funcionários na Educação Municipal, como: psicóloga, psicopedagogos, coordenadores pedagógico para atuar na Secretaria de Educação como responsáveis pela Educação Infantil e Ensino Fundamental e nutricionistas.

O ensino em São Bento do Sapucaí se difunde cada vez mais graças aos seus dirigentes que tudo vêm fazendo para educar com alegria a infância de sua terra. Hoje o município conta com 6 escolas rurais vinculadas à duas escolas sede. A creche escola, CEMEI Maria Cleidson Mendes Roberti inaugurada em 2014, atende a 180 alunos de 0 a 5 anos de idade. Em fevereiro de 2015 também foi inaugurada a escola de Ensino Fundamental “EMEFR Fundação Paiol Grande”, com período integral.



Prefeitura Municipal da Estância Climática de São Bento do Sapucaí

SECRETARIA DE EDUCAÇÃO

Av. Sebastião de Melo Mendes 511 – Bairro Santa Terezinha

São Bento do Sapucaí – SP - CEP 12490-000

Fone (12) 3971 – 6110

E-mail: educacao@saobentodosapucaí.sp.gov.br

www.saobentodosapucaí.sp.gov.br



PERFIL DA EDUCAÇÃO DE SÃO BENTO DO SAPUCAÍ

Secretária Municipal de Educação:Lidiane da Silva Cesar Gonçalves

Assessora Coordenadora: Raquel Maria Aparecida Pereira

Pedagoga:Angélica Cesar da Rosa Aparecido

Coordenadora Pedagógica do Ensino Fundamental:Elaine Cristina Teixeira Xavier

Coordenadora Pedagógica da Educação Infantil:Lidiane da Silva Cesar Gonçalves (afastada para o cargo de Secretária Municipal de Educação)

Nutricionista:Fabiana de Freitas Neves

Nutricionista:Luana da Rosa

Psicóloga: Renata de Sousa

Psicopedagogo: Sílvio Francelino Lemos

Psicopedagogo:Elaine Cristina Alvarenga Barros



Prefeitura Municipal da Estância Climática de São Bento do Sapucaí

SECRETARIA DE EDUCAÇÃO

Av. Sebastião de Melo Mendes 511 – Bairro Santa Terezinha

São Bento do Sapucaí – SP - CEP 12490-000

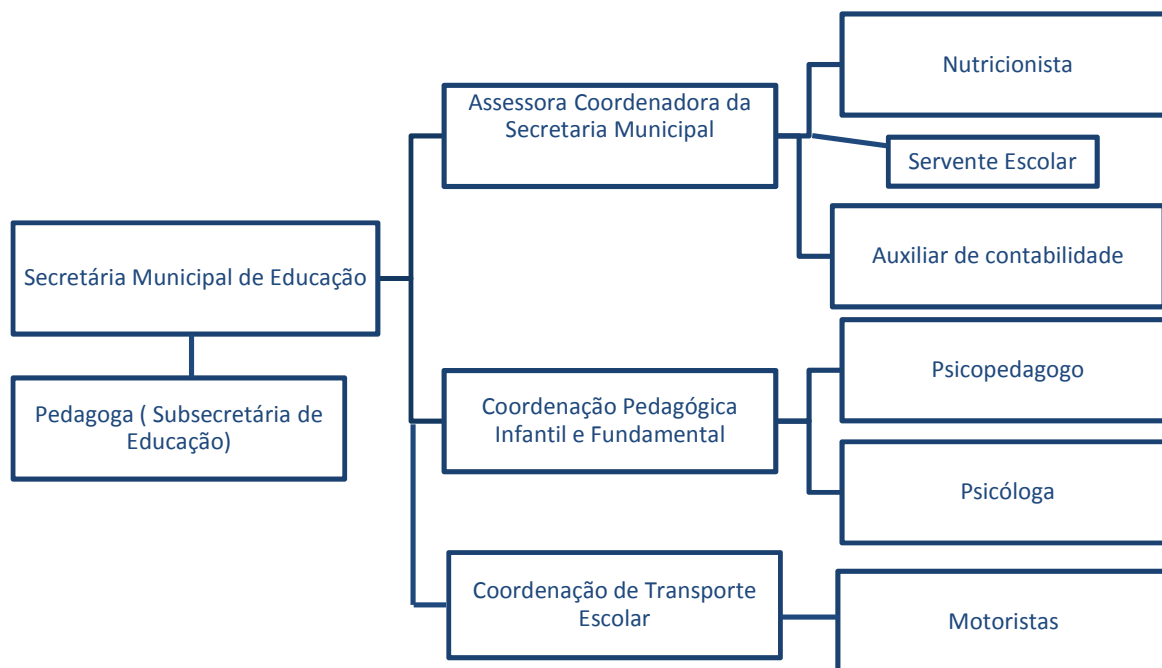
Fone (12) 3971 – 6110

E-mail: educacao@saobentodosapucaí.sp.gov.br

www.saobentodosapucaí.sp.gov.br



ORGANOGRAMA DE FUNCIONÁRIOS DA SECRETARIA DE EDUCAÇÃO





Prefeitura Municipal da Estância Climática de São Bento do Sapucaí

SECRETARIA DE EDUCAÇÃO

Av. Sebastião de Melo Mendes 511 – Bairro Santa Terezinha

São Bento do Sapucaí – SP - CEP 12490-000

Fone (12) 3971 – 6110

E-mail: educacao@saobentodosapucaí.sp.gov.br

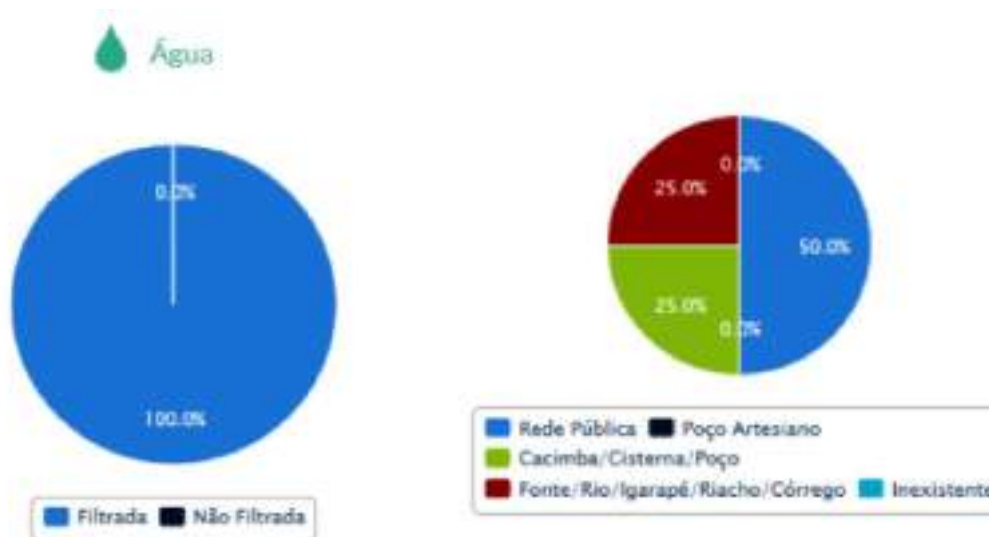
www.saobentodosapucaí.sp.gov.br



INFRAESTRUTURA DAS ESCOLAS MUNICIPAIS

Esgoto, acesso à água tratada, fornecimento de energia elétrica e a coleta de lixo são pautas a serem tratadas junto à Administração Municipal e que devem subsidiar a elaboração de políticas públicas para o fornecimento dessas infraestruturas para as escolas do município, sejam elas municipais, estaduais ou particulares.

A água destinada ao consumo dos alunos é 100% filtrada, sendo que 50% dela provêm da rede pública distribuída pela SABESP e nas escolas onde ainda não existe esse fornecimento a água vem de poço/cisterna ou fonte/rio.





Prefeitura Municipal da Estância Climática de São Bento do Sapucaí

SECRETARIA DE EDUCAÇÃO

Av. Sebastião de Melo Mendes 511 – Bairro Santa Terezinha

São Bento do Sapucaí – SP - CEP 12490-000

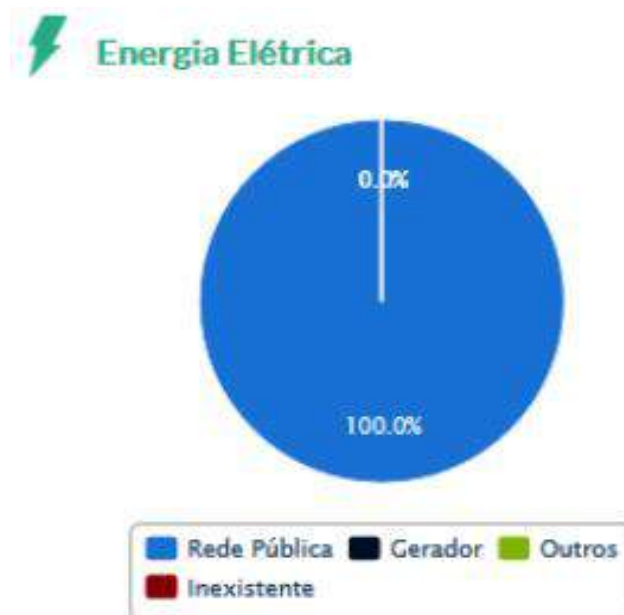
Fone (12) 3971 – 6110

E-mail: educacao@saobentodosapucaí.sp.gov.br

www.saobentodosapucaí.sp.gov.br



O fornecimento de energia representa a melhoria da qualidade de vida da população. Assim, as unidades escolares contam com esse serviço em sua totalidade, promovendo assim o conforto dos alunos bem como às possibilidades de utilização nas atividades pedagógicas.





Prefeitura Municipal da Estância Climática de São Bento do Sapucaí

SECRETARIA DE EDUCAÇÃO

Av. Sebastião de Melo Mendes 511 – Bairro Santa Terezinha

São Bento do Sapucaí – SP - CEP 12490-000

Fone (12) 3971 – 6110

E-mail: educacao@saobentodosapucaí.sp.gov.br

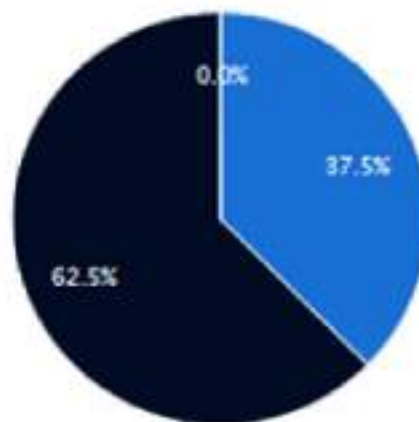
www.saobentodosapucaí.sp.gov.br



A rede de esgoto garante melhor condição de saúde e higiene para a comunidade, evitando a contaminação do solo, da água e a proliferação de doenças. Como não existia rede de esgoto que atenda a todas as escolas, a construção de fossas sépticas foi a alternativa adotada para a destinação do esgoto das unidades escolares, como apresenta o gráfico em 62,5% das escolas municipais.



Esgoto Sanitário





Prefeitura Municipal da Estância Climática de São Bento do Sapucaí

SECRETARIA DE EDUCAÇÃO

Av. Sebastião de Melo Mendes 511 – Bairro Santa Terezinha

São Bento do Sapucaí – SP - CEP 12490-000

Fone (12) 3971 – 6110

E-mail: educacao@saobentodosapucaí.sp.gov.br

www.saobentodosapucaí.sp.gov.br



Outro aspecto fundamental para a qualidade de vida dos alunos diz respeito à forma como é feita a destinação do lixo das escolas municipais. Devido à distância apenas uma escola da rede municipal ainda possui a queima do lixo, sendo 12,5% contra 87,5% para a coleta periódica em que a destinação do lixo é feita da forma correta.





Prefeitura Municipal da Estância Climática de São Bento do Sapucaí

SECRETARIA DE EDUCAÇÃO

Av. Sebastião de Melo Mendes 511 – Bairro Santa Terezinha

São Bento do Sapucaí – SP - CEP 12490-000

Fone (12) 3971 – 6110

E-mail: educacao@saobentodosapucaí.sp.gov.br

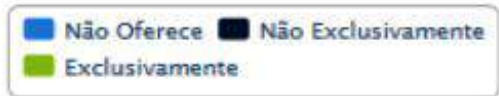
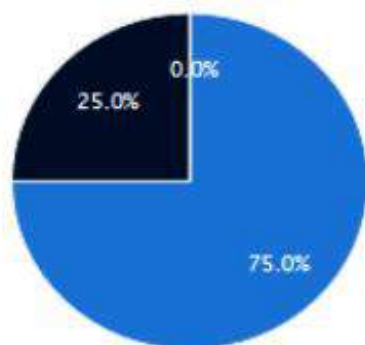
www.saobentodosapucaí.sp.gov.br



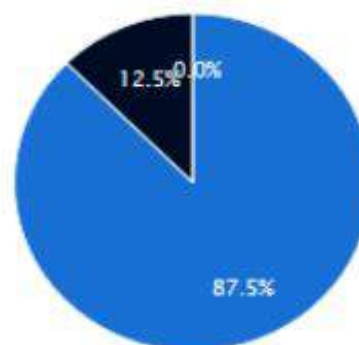
ATENDIMENTO EDUCACIONAL ESPECIALIZADO – AEE

O Atendimento Educacional Especializado (AEE) é exclusivo para os alunos com deficiências, transtornos globais de desenvolvimento, transtornos funcionais, altas habilidades e superdotação. O AEE não atende exclusivamente a escola onde está sediado, mas atende a toda rede municipal.

Atendimento Educacional Especializado (AEE)



Atividade Complementar





Prefeitura Municipal da Estância Climática de São Bento do Sapucaí

SECRETARIA DE EDUCAÇÃO

Av. Sebastião de Melo Mendes 511 – Bairro Santa Terezinha

São Bento do Sapucaí – SP - CEP 12490-000

Fone (12) 3971 – 6110

E-mail: educacao@saobentodosapucaí.sp.gov.br

www.saobentodosapucaí.sp.gov.br

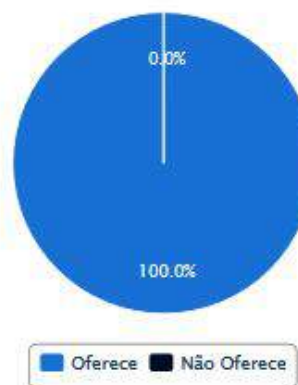


ALIMENTAÇÃO ESCOLAR

Uma boa alimentação influencia a saúde e o desenvolvimento do aluno tanto no aspecto físico quanto no cognitivo. A escola é um local privilegiado para o desenvolvimento de hábitos alimentares saudáveis.

A alimentação escolar visa atender às necessidades nutricionais dos estudantes durante sua permanência na escola, por meio da oferta de, no mínimo, uma refeição diária, contribuindo para o crescimento, o desenvolvimento, a aprendizagem e o rendimento escolar. Além disto, contribui para o fomento da agricultura familiar, respeitando as vocações regionais da produção agrícola.

Alimentação Escolar para os Alunos
Percentual das escolas deste município que oferecem alimentação aos alunos (apenas escolas públicas municipais)





Prefeitura Municipal da Estância Climática de São Bento do Sapucaí

SECRETARIA DE EDUCAÇÃO

Av. Sebastião de Melo Mendes 511 – Bairro Santa Terezinha

São Bento do Sapucaí – SP - CEP 12490-000

Fone (12) 3971 – 6110

E-mail: educacao@saobentodosapucaí.sp.gov.br

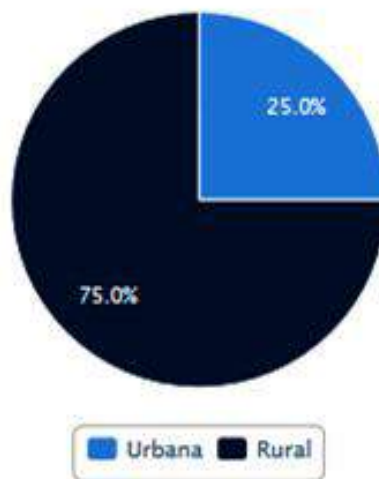
www.saobentodosapucaí.sp.gov.br



ORGANIZAÇÃO E DEPENDÊNCIAS

Por vezes, a distância entre a residência e a escola e os longos períodos de caminhada prejudicam o rendimento do aluno, sendo assim é necessário o município ter um levantamento desses dados para promover ações que facilite o acesso do aluno a escola próxima a casa ou meios de transporte para que o mesmo consiga frequentar as aulas.

Local de Funcionamento da Escola



O funcionamento regular dos estabelecimentos escolares depende de uma série de documentos, amparados pelos Atos que legalizam a escola. Alguns deles: ato de criação, autorização e credenciamento junto ao Conselho de Educação, responsável pela normatização da



Prefeitura Municipal da Estância Climática de São Bento do Sapucaí
SECRETARIA DE EDUCAÇÃO

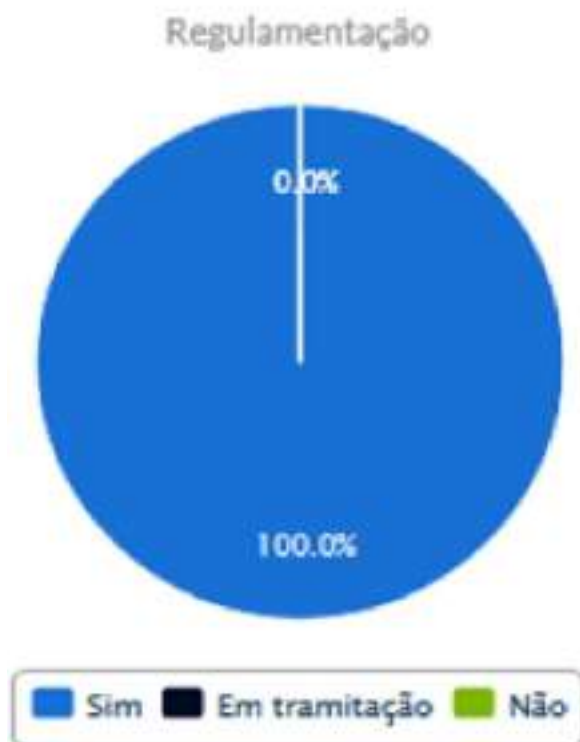
Av. Sebastião de Melo Mendes 511 – Bairro Santa Terezinha
São Bento do Sapucaí – SP - CEP 12490-000
Fone (12) 3971 – 6110

E-mail: educacao@saobentodosapucaí.sp.gov.br

www.saobentodosapucaí.sp.gov.br



rede, Projeto Político Pedagógico, entres outros. A legalização da escola é de fundamental importância para a comunidade e para os alunos que precisam ter assegurada a certificação em sua vida escolar.





Prefeitura Municipal da Estância Climática de São Bento do Sapucaí

SECRETARIA DE EDUCAÇÃO

Av. Sebastião de Melo Mendes 511 – Bairro Santa Terezinha

São Bento do Sapucaí – SP - CEP 12490-000

Fone (12) 3971 – 6110

E-mail: educacao@saobentodosapucaí.sp.gov.br

www.saobentodosapucaí.sp.gov.br



LOCAL DE FUNCIONAMENTO DAS ESCOLAS MUNICIPAIS



DEPENDÊNCIAS EXISTENTES NA ESCOLA

Uma escola com espaço físico adequado favorece as ações pedagógicas, as experiências e as interações dos alunos, contribuindo para a aprendizagem. Espaços físicos escolares, em número suficiente e adequado favorecem a realização de ações pedagógicas eficazes, troca de experiências e interações positivas entre os estudantes, contribuindo para uma aprendizagem significativa. É importante verificar, também, se a escola dispõe de ambientes que possibilitem as atividades pedagógicas e administrativas para todos os profissionais da educação.



Prefeitura Municipal da Estância Climática de São Bento do Sapucaí

SECRETARIA DE EDUCAÇÃO

Av. Sebastião de Melo Mendes 511 – Bairro Santa Terezinha

São Bento do Sapucaí – SP - CEP 12490-000

Fone (12) 3971 – 6110

E-mail: educacao@saobentodosapucaí.sp.gov.br

www.saobentodosapucaí.sp.gov.br



Dependências Existentes na Escola

Dados organizados por número total e porcentagem

Diretoria	2	25.00%	Quadra de Esportes Descoberta	1	12.50%
Sanitário Fora do Prédio	0	0.00%	Salas de Professores	2	25.00%
Cozinha	8	100.00%	Sanitário dentro do Prédio	7	87.50%
Laboratório de Informática	1	12.50%	Biblioteca	0	0.00%
Sanitário Adequado à Educação Infantil	0	0.00%	Laboratório de Ciências	0	0.00%
Sala de Leitura	4	50.00%	Sanitário Adequado a Alunos com Deficiência ou Mobilidade Reduzida	0	0.00%
Sala de Recursos Multifuncionais para AEE	2	25.00%	Parque Infantil	0	0.00%
Dependências e Vias Adequadas a Alunos com Deficiência ou Mobilidade Reduzida	0	0.00%	Quadra de Esportes Coberta	0	0.00%
Berçário	0	0.00%	Nenhuma das Dependências Relacionadas	0	0.00%



Prefeitura Municipal da Estância Climática de São Bento do Sapucaí

SECRETARIA DE EDUCAÇÃO

Av. Sebastião de Melo Mendes 511 – Bairro Santa Terezinha

São Bento do Sapucaí – SP - CEP 12490-000

Fone (12) 3971 – 6110

E-mail: educacao@saobentodosapucaí.sp.gov.br

www.saobentodosapucaí.sp.gov.br



EQUIPAMENTOS EXISTENTES NAS ESCOLAS

Os equipamentos para uso pedagógico, em número suficiente e adequado, favorecem a realização de ações pedagógicas eficazes, troca de experiências e interações positivas entre os estudantes, contribuindo para uma aprendizagem significativa.

Equipamentos	Quantidade de escolas	Total em %
Aparelho de televisão	8	100%
DVD	8	100%
Copiadora	2	26%
Impressora	7	87,60%
Vídeo Cassete	2	26%
Antena Parabólica	2	26%
Retroprojeter	1	12,60%
Computadores	8	100
Acesso à internet	6	75,60%
Internet Banda Larga	5	63%



Prefeitura Municipal da Estância Climática de São Bento do Sapucaí

SECRETARIA DE EDUCAÇÃO

Av. Sebastião de Melo Mendes 511 – Bairro Santa Terezinha

São Bento do Sapucaí – SP - CEP 12490-000

Fone (12) 3971 – 6110

E-mail: educacao@saobentodosapucaí.sp.gov.br

www.saobentodosapucaí.sp.gov.br



MATRÍCULAS ESCOLARES

Matrículas no total– 2014

As matrículas registradas na tabela abaixo são referentes ao ano de 2014, sendo que durante o ano de 2015 na Educação Infantil temos um total de 284 alunos, no Ensino Fundamental anos iniciais 634 alunos, anos finais 438 alunos e no Ensino Médio 366 alunos.



Figura 14: Informativo de Matrículas



Prefeitura Municipal da Estância Climática de São Bento do Sapucaí

SECRETARIA DE EDUCAÇÃO

Av. Sebastião de Melo Mendes 511 – Bairro Santa Terezinha

São Bento do Sapucaí – SP - CEP 12490-000

Fone (12) 3971 – 6110

E-mail: educacao@saobentodosapucaí.sp.gov.br

www.saobentodosapucaí.sp.gov.br



Renda familiar dos alunos da Rede Pública Municipal e Estadual

De acordo com os dados obtidos na pesquisa realizada com os pais de alunos das redes Municipal e Estadual, São Bento do Sapucaí, a grande maioria da população tem renda familiar de até dois salários mínimos, totalizando 81,42% nestas duas faixas, sendo que 41,72% dos que responderam o questionário tem renda de até um salário mínimo e 39,0% afirmam ter uma renda de um a dois salários mínimos. Os que afirmam ter renda de dois a três salários mínimos representam 10,30% dos entrevistados, enquanto que apenas 3,74% possuem uma renda mensal de quatro a cinco salários mínimos.

Disso decorre que pode se concluir que a maioria da população sambentistas pertence à classe baixa.

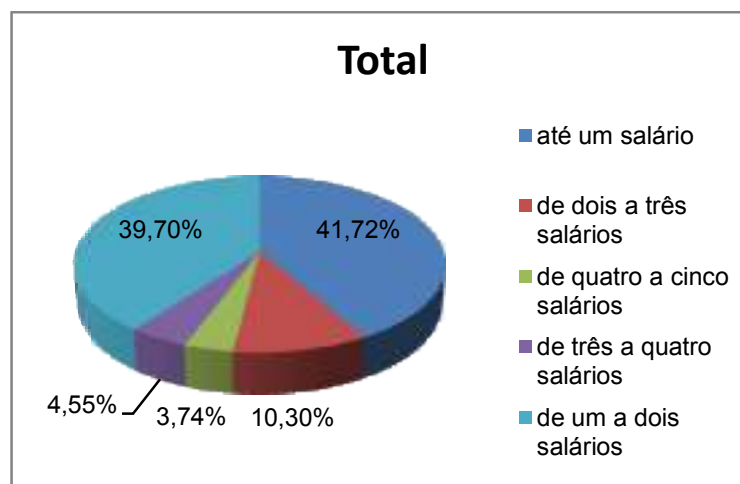


Figura 15: Renda familiar dos alunos de São Bento do Sapucaí



Prefeitura Municipal da Estância Climática de São Bento do Sapucaí

SECRETARIA DE EDUCAÇÃO

Av. Sebastião de Melo Mendes 511 – Bairro Santa Terezinha

São Bento do Sapucaí – SP - CEP 12490-000

Fone (12) 3971 – 6110

E-mail: educacao@saobentodosapucaí.sp.gov.br

www.saobentodosapucaí.sp.gov.br



Comparando a renda familiar observada com o tipo de moradia, vemos que embora a grande maioria tenha uma renda inferior a 3 salários mínimos é justamente essa faixa da população que reside em casa própria, 24,72% dos que recebem apenas um salário mínimo e 23,71% dos que tem renda de 1 a 2 salários mínimos.

Renda x Moradia	até um salário	de um a dois salários	de dois a três salários	de três a quatro salários	de quatro a cinco salários	Total Geral
Casa alugada	8,00%	8,71%	2,13%	1,01%	0,81%	20,67%
Casa cedida	8,81%	7,40%	1,62%	0,30%	0,10%	18,24%
Casa própria	24,72%	23,71%	6,59%	3,24%	2,84%	61,09%
Total Geral	41,54%	39,82%	10,33%	4,56%	3,75%	100,00%



Prefeitura Municipal da Estância Climática de São Bento do Sapucaí

SECRETARIA DE EDUCAÇÃO

Av. Sebastião de Melo Mendes 511 – Bairro Santa Terezinha

São Bento do Sapucaí – SP - CEP 12490-000

Fone (12) 3971 – 6110

E-mail: educacao@saobentodosapucaí.sp.gov.br

www.saobentodosapucaí.sp.gov.br

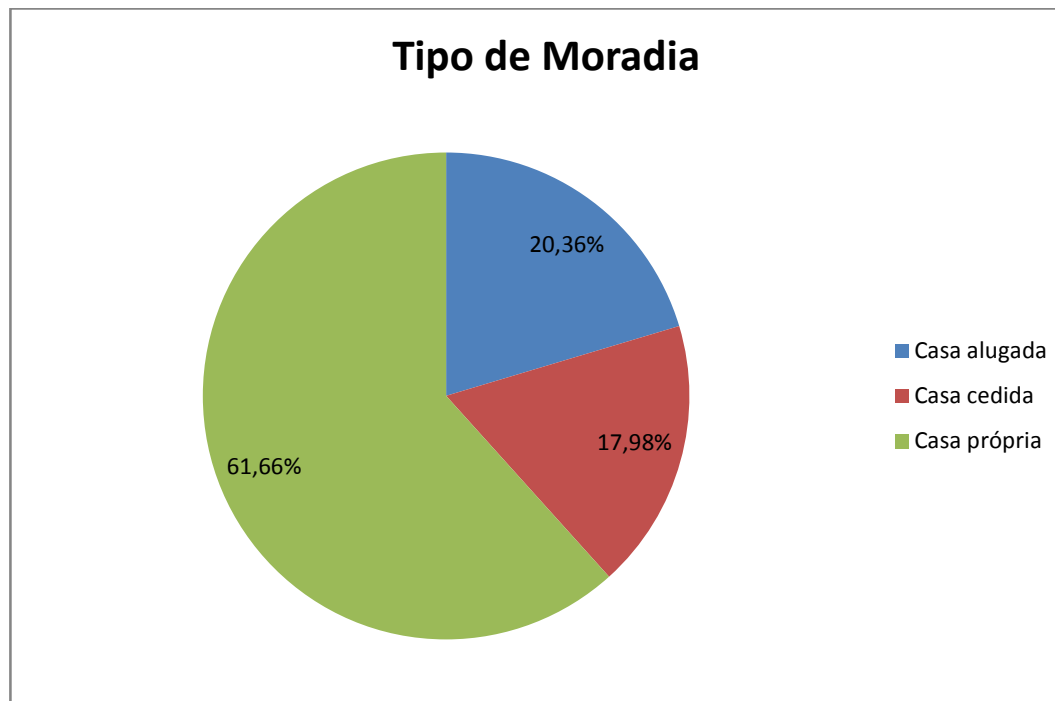


Figura 16: Tipo de moradia dos alunos de São Bento do Sapucaí

Ainda de acordo com a pesquisa realizada, observa-se que a maior parte dos pais dos alunos da Rede pública municipal, 46,42%, possuem formação apenas até a quarta série, ou seja concluíram apenas a primeira etapa do Ensino Fundamental, sendo que somente 4,09% dos entrevistados possuem formação em nível superior.



Prefeitura Municipal da Estância Climática de São Bento do Sapucaí
SECRETARIA DE EDUCAÇÃO

Av. Sebastião de Melo Mendes 511 – Bairro Santa Terezinha
São Bento do Sapucaí – SP - CEP 12490-000
Fone (12) 3971 – 6110

E-mail: educacao@saobentodosapucaí.sp.gov.br

www.saobentodosapucaí.sp.gov.br

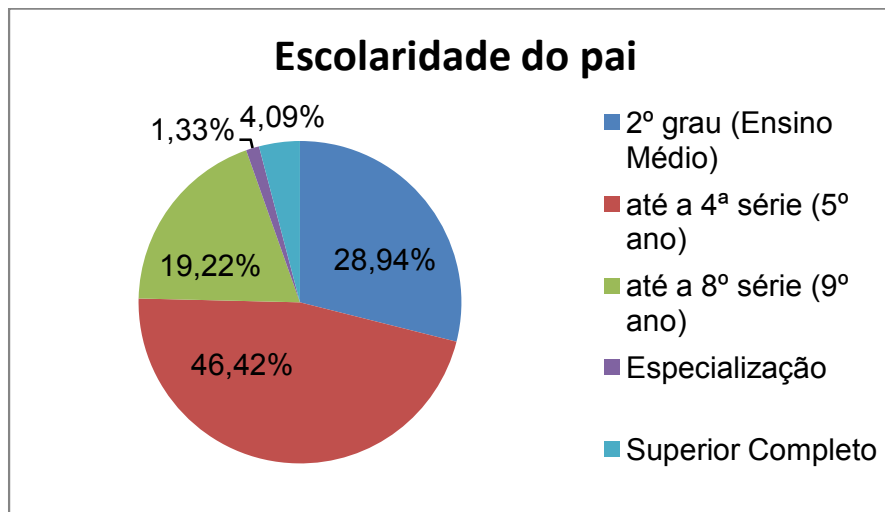


Figura 17: Escolaridade dos pais dos alunos de São Bento do Sapucaí

Interessante notar que, embora a distribuição seja semelhante, entre as mulheres, percebe-se que o nível de escolaridade é um pouco mais alto, sendo grande ainda o número das que concluíram somente a primeira etapa do Ensino Fundamental, 39,27%, entretanto os que concluíram o ensino médio representam 35,75% contra apenas 28,94% dos homens.



Prefeitura Municipal da Estância Climática de São Bento do Sapucaí

SECRETARIA DE EDUCAÇÃO

Av. Sebastião de Melo Mendes 511 – Bairro Santa Terezinha

São Bento do Sapucaí – SP - CEP 12490-000

Fone (12) 3971 – 6110

E-mail: educacao@saobentodosapucaí.sp.gov.br

www.saobentodosapucaí.sp.gov.br

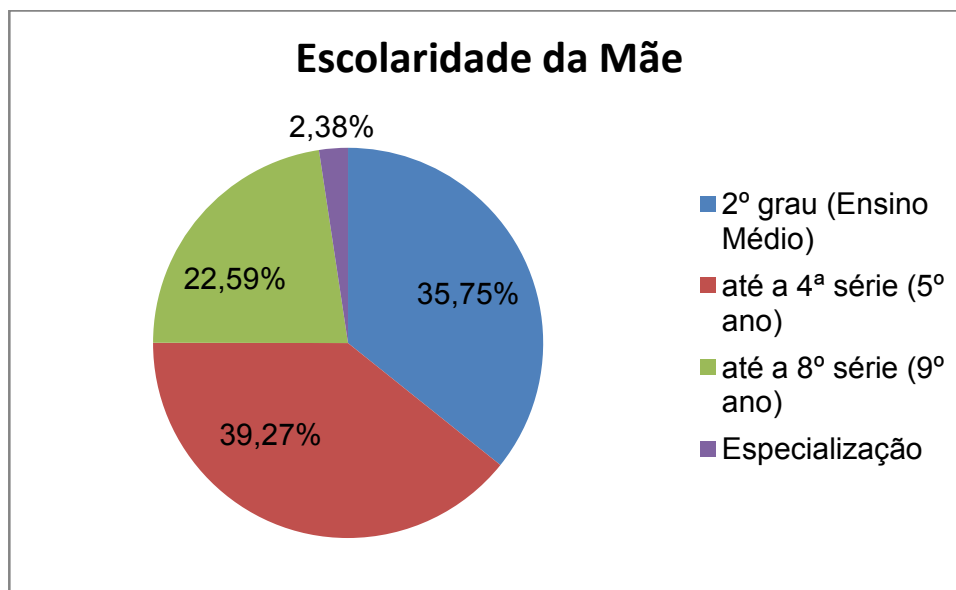


Figura 18: Escolaridade das mães dos alunos de São Bento do Sapucaí

No aspecto da profissão exercida pelos pais dos estudantes, observa-se que a maior parte das mulheres/mães, 60,07 % ocupam se de atividades domésticas tanto no próprio lar quanto como empregada doméstica, seguido das que desenvolvem alguma atividade autônoma, 20,08%. As funcionárias públicas representam 8,82% e 6,90% atuam no setor privado destacando-se as que trabalham no comércio local como balconistas e atendentes.



Prefeitura Municipal da Estância Climática de São Bento do Sapucaí
SECRETARIA DE EDUCAÇÃO

Av. Sebastião de Melo Mendes 511 – Bairro Santa Terezinha
São Bento do Sapucaí – SP - CEP 12490-000
Fone (12) 3971 – 6110

E-mail: educacao@saobentodosapucaí.sp.gov.br

www.saobentodosapucaí.sp.gov.br

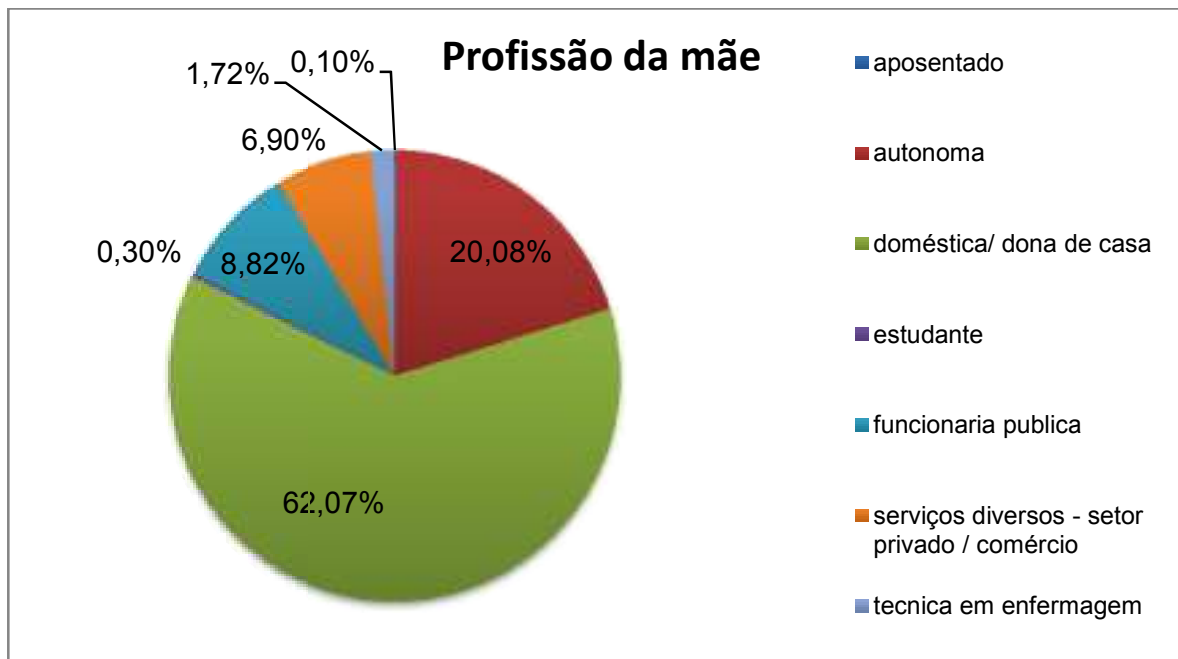


Figura 19: Profissão das mães dos alunos de São Bento do Sapucaí

Entre os homens/pais, verificou-se que há uma distribuição maior não tendo uma profissão que se destacam tanto, entretanto, 30,15% deles trabalham no setor público, 24,53% são autônomos/microempresários, 22,07% dedicam-se à agricultura ou pecuária (trabalham no campo), 16,85% trabalham no setor da construção civil em diversas atividades e apenas 1,87% são aposentados.



Prefeitura Municipal da Estância Climática de São Bento do Sapucaí

SECRETARIA DE EDUCAÇÃO

Av. Sebastião de Melo Mendes 511 – Bairro Santa Terezinha

São Bento do Sapucaí – SP - CEP 12490-000

Fone (12) 3971 – 6110

E-mail: educacao@saobentodosapucaí.sp.gov.br

www.saobentodosapucaí.sp.gov.br

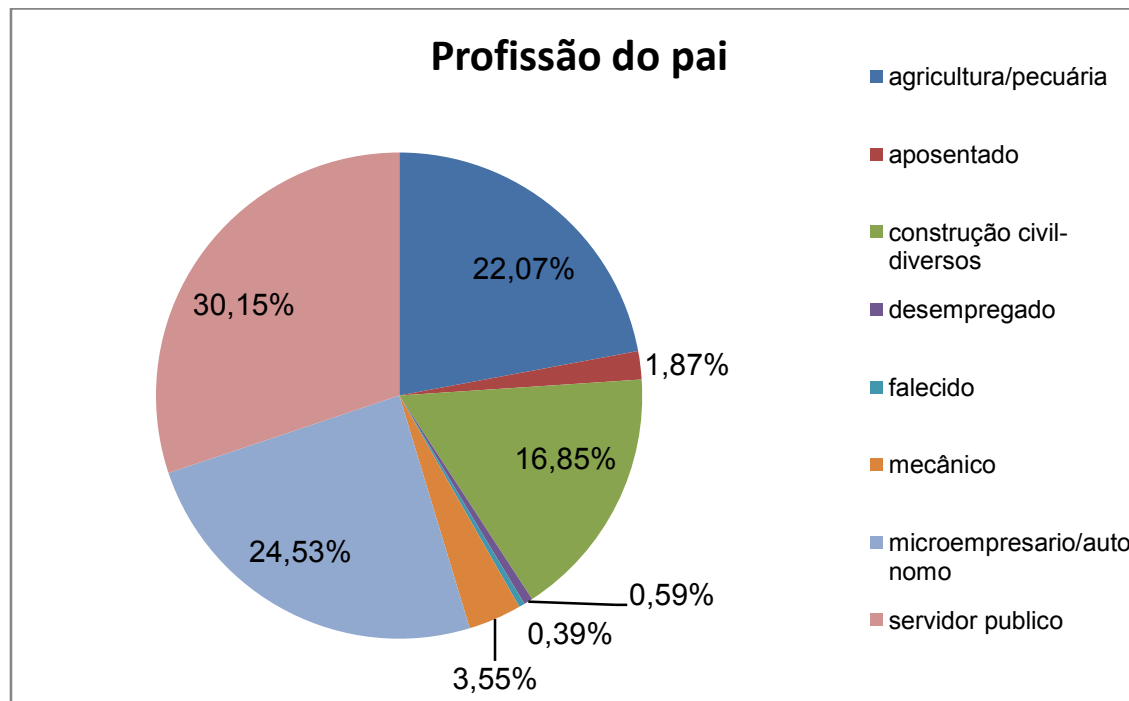


Figura 20: Profissão dos pais dos alunos de São Bento do Sapucaí

A pesquisa indica que 4,82% da população possui algum tipo de necessidade especial enquanto que 95,18% não possuem nenhuma necessidade.



Prefeitura Municipal da Estância Climática de São Bento do Sapucaí

SECRETARIA DE EDUCAÇÃO

Av. Sebastião de Melo Mendes 511 – Bairro Santa Terezinha

São Bento do Sapucaí – SP - CEP 12490-000

Fone (12) 3971 – 6110

E-mail: educacao@saobentodosapucaí.sp.gov.br

www.saobentodosapucaí.sp.gov.br



Figura 21: Portadores de necessidades especiais dos alunos de São Bento do Sapucaí



Prefeitura Municipal da Estância Climática de São Bento do Sapucaí

SECRETARIA DE EDUCAÇÃO

Av. Sebastião de Melo Mendes 511 – Bairro Santa Terezinha

São Bento do Sapucaí – SP - CEP 12490-000

Fone (12) 3971 – 6110

E-mail: educacao@saobentodosapucaí.sp.gov.br

www.saobentodosapucaí.sp.gov.br



PROGRAMA BOLSA FAMÍLIA

VISÃO GERAL

No Município **SÃO BENTO DO SAPUCAÍ/SP**, o total de famílias inscritas no Cadastro Único em junho de 2014 era de **1.301** dentre as quais:

1 558 com renda per capita familiar de até R\$70,00;

1 866 com renda per capita familiar de até R\$ 140,00;

1 1.187 com renda per capita até meio salário mínimo.

O Programa Bolsa Família (PBF) é um programa de transferência condicionada de renda que beneficia famílias pobres e extremamente pobres, inscritas no Cadastro Único. O PBF beneficiou, no mês de julho de 2014, **676 famílias**, representando uma cobertura de 116,2 % da estimativa de famílias pobres no município. As famílias recebem benefícios com valor médio de R\$158,34 e o valor total transferido pelo governo federal em benefícios às famílias atendidas alcançou R\$ 107.035 no mês.

Em relação às condicionalidades, o acompanhamento da frequência escolar, com base no bimestre de novembro de 2013, atingiu percentual de 98,95%, para crianças e adolescentes entre 6 e 15 anos, o que equivale a 661 alunos acompanhados em relação ao público no perfil equivalente a 668. Para os jovens entre 16 e 17 anos, o percentual atingido foi de 93,28%, resultando em 125 jovens acompanhados de um total de 134.

Já o acompanhamento da saúde das famílias, na vigência de dezembro de 2013, atingiu 58,19 %, percentual que equivale a 309 famílias de um total de 531 que compunham o público no perfil para acompanhamento da área de saúde do município.



Prefeitura Municipal da Estância Climática de São Bento do Sapucaí

SECRETARIA DE EDUCAÇÃO

Av. Sebastião de Melo Mendes 511 – Bairro Santa Terezinha

São Bento do Sapucaí – SP - CEP 12490-000

Fone (12) 3971 – 6110

E-mail: educacao@saobentodosapucaí.sp.gov.br

www.saobentodosapucaí.sp.gov.br



Estimativas

Estimativa de famílias de baixa renda – Perfil Cadastro Único (Censo 2010)	1.164
Estimativa de famílias pobres - Perfil Bolsa Família (CENSO 2010)	582

Cadastro único

Famílias cadastradas	1.301	06/2014
Famílias cadastradas com renda per capita mensal de até 1/2 salário mínimo	1.187	06/2014
Famílias cadastradas com renda per capita mensal de até R\$ 140,00	866	06/2014
Famílias cadastradas com renda per capita mensal entre R\$70,01 e R\$140,00	308	06/2014
Famílias cadastradas com renda per capita mensal de até 70,00	558	06/2014
Total de pessoas cadastradas	4.301	06/2014
Pessoas cadastradas em famílias com renda per capita mensal de até 1/2 SM	4.101	06/2014
Pessoas cadastradas em famílias com renda per capita mensal de até 140,00	3.068	06/2014
Pessoas cadastradas em famílias com renda per capita mensal entre 70,01 e 140,00	1.262	06/2014
Pessoas cadastradas em famílias com renda per capita mensal de até 70,00	1.806	06/2014



Prefeitura Municipal da Estância Climática de São Bento do Sapucaí

SECRETARIA DE EDUCAÇÃO

Av. Sebastião de Melo Mendes 511 – Bairro Santa Terezinha

São Bento do Sapucaí – SP - CEP 12490-000

Fone (12) 3971 – 6110

E-mail: educacao@saobentodosapucaí.sp.gov.br

www.saobentodosapucaí.sp.gov.br



Benefícios

Quantidade de famílias beneficiárias do Programa Bolsa Família	676	07/2014
Valor total de recursos financeiros pagos em benefícios às famílias	107.035,00	07/2014
Tipo de Benefícios		
Benefício Básico	573	05/2014
Benefícios Variáveis	957	05/2014
Benefício Variável Jovem - BVJ	125	05/2014
Benefício Variável Nutriz - BVN	9	05/2014
Benefício Variável Gestante - BVG	14	05/2014
Benefício de Superação da Extrema Pobreza - BSP	204	05/2014



Prefeitura Municipal da Estância Climática de São Bento do Sapucaí

SECRETARIA DE EDUCAÇÃO

Av. Sebastião de Melo Mendes 511 – Bairro Santa Terezinha

São Bento do Sapucaí – SP - CEP 12490-000

Fone (12) 3971 – 6110

E-mail: educacao@saobentodosapucaí.sp.gov.br

www.saobentodosapucaí.sp.gov.br



Educação Infantil

Ao longo da história da humanidade, por muitos séculos, as crianças foram relegadas à condição de pequenos adultos, do ponto de vista social e educacional. A criança aparece no cenário educacional somente no fim do século XVII, com as ideias de Comenius.

A escola passou a assumir a educação das crianças, cujo aprendizado se efetivava mediante o convívio com os adultos. Nesse período, o cerne do interesse educativo era guiá-las para o caminho do bem, penetrar em suas mentalidades para melhor conhecê-las e assim, utilizar métodos para corrigir comportamentos inadequados. Portanto, a educação da criança era moldada nos costumes e hábitos da vida adulta.

O avanço das teorias ligadas à psicologia do desenvolvimento bem como a influência das teorias psicanalíticas, sócio-culturais e filosóficas fizeram com que as atenções se voltassem para as necessidades afetivas, sociais e educacionais das crianças. Grandes educadores como Froebel, Pestalozzi, Montessori, dentre outros, promoveram avanços quanto à valorização e ao atendimento pedagógico das crianças. Suas ideias valorizaram o jogo no trabalho educativo de jardins de infância, com propostas pedagógicas nas quais o eixo de trabalho se centrou na representação simbólica da criança.

O tratamento dado à criança evoluiu ao longo do tempo, em especial no século XX, com as contribuições teóricas de Piaget, Vygotsky, Wallon, dentre outros. Durante décadas, as políticas públicas não priorizaram investimentos nessa modalidade de ensino. No que se refere à educação infantil no Brasil, a mesma só adquiriu o status de nível educacional com os marcos legais instituídos na Lei de Diretrizes e Bases da Educação – LDB, no final de 1996.



Prefeitura Municipal da Estância Climática de São Bento do Sapucaí
SECRETARIA DE EDUCAÇÃO

Av. Sebastião de Melo Mendes 511 – Bairro Santa Terezinha
São Bento do Sapucaí – SP - CEP 12490-000
Fone (12) 3971 – 6110

E-mail: educacao@saobentodosapucaí.sp.gov.br

www.saobentodosapucaí.sp.gov.br



A partir do disposto na LDB, o Ministério da Educação propôs, em 1997, o Referencial Curricular da Educação Infantil – RCN. Esse documento definiu os eixos do currículo e as orientações pedagógicas que visam contribuir para a prática educativa neste segmento da educação e ainda, promover e ampliar as condições necessárias para o exercício da cidadania das crianças no Brasil.

A Constituição de 1988, no artigo 208, inciso IV determina que *"as crianças de 0 a 6 anos de idade serão atendidas em creches e pré-escolas"*, explicitando assim a função eminentemente educativa da mesma, não negando nem se esquecendo de abordar quanto o atendimento às várias necessidades dessas crianças. Nesse sentido, cabe às escolas de educação infantil nortear suas propostas pedagógicas em concepções de educação, fundamentadas em bases filosóficas, sociais, psicológicas, antropológicas e culturais. Esta liberdade de opção abre possibilidades para que algumas instituições reproduzam a escola elementar ou com ênfase na alfabetização e conceitos matemáticos, e outras introduzam a brincadeira, valorizando a socialização e a recriação de experiências. Neste caso, faz-se necessário pensar o espaço físico e as instalações e os equipamentos adequados nas instituições de educação infantil. É certo que essa nova concepção refletiu e influenciou muito na prática dos profissionais. Atualmente, a atividade lúdica está presente nas instituições, às vezes, camufladas sob várias terminologias, tais como: jogo livre, brinquedo, jogo educativo, recreação. Resta, porém, saber se as instituições escolares estão preocupadas em proporcionar atividades que valorizem a criança em suas necessidades e especificidades. Surge aqui uma preocupação com a formação dos profissionais que atuam na Educação Infantil. Quem é a criança da educação infantil? Quem é o professor da educação infantil? Como deve ser a prática pedagógica desse professor?

Considerando que a educação infantil foi legalmente instituída como etapa da educação básica há pouco tempo, faz-se necessário refletir um pouco mais sobre a identidade do professor de Educação Infantil. Depreende-se que esse professor ao repetir as mesmas práticas do ensino fundamental, de forma simplificada, não estaria alinhado com a importância do trabalho pedagógico a ser desenvolvido com crianças desta etapa.



Prefeitura Municipal da Estância Climática de São Bento do Sapucaí

SECRETARIA DE EDUCAÇÃO

Av. Sebastião de Melo Mendes 511 – Bairro Santa Terezinha

São Bento do Sapucaí – SP - CEP 12490-000

Fone (12) 3971 – 6110

E-mail: educacao@saobentodosapucaí.sp.gov.br

www.saobentodosapucaí.sp.gov.br



A Educação Infantil tem como objetivo a socialização da criança, preservando sua individualidade. Ela cumpre o seu papel socioeducativo próprio e indispensável ao desenvolvimento da criança, valorizando as experiências e os conhecimentos que ela já possui e criando condições para que ela socialize valores, vivências, representações, elaborando identidades étnicas, de gênero e de classe.

As diversas teorias do desenvolvimento infantil apontam que os estímulos recebidos nos primeiros anos de vida da criança são fundamentais. Assim, a educação infantil é etapa importantíssima para o desenvolvimento das crianças, pois constitui um instrumento fundamental para o atendimento das necessidades do desenvolvimento da criança, sendo dever do Estado garantir acesso e permanência de todas as crianças de 4 a 5 anos, na pré-escola, e de 0 a 3 anos, em número cada vez maior em creches, assegurando o atendimento de suas necessidades básicas: sociais, cognitivas, afetivas, culturais e físicas. A emenda constitucional nº 59º de 2009 garante em nosso ordenamento jurídico a necessidade e obrigatoriedade acima descritas.

De acordo com a Lei Federal nº 12.796, de 04 de abril de 2013, que alterou a Lei 9.394 de 1996, em seu artigo 4º, estabelecem que o dever do Estado com a educação particular pública será efetivado mediante a garantia de educação básica obrigatória dos 04 (quatro) anos aos 17 (dezessete) anos de idade. Dessa forma, a educação infantil passa a ser obrigatória, com o dever dos pais ou responsáveis de efetuar a matrícula das crianças na educação básica a partir dos 04 (quatro) anos de idade, de acordo com o artigo 6º da lei supra citada.

Em São Bento do Sapucaí, ainda não foi possível atender a totalidade das crianças na pré-escola. Falta de vaga não poderia ser apontada como causa para atendimento inferior à totalidade. Aponta-se como possíveis motivos a falta de procura e desinformação de algumas famílias a respeito da obrigatoriedade de atendimento e frequência, impostos pela Lei Federal 12.796, de abril de 2013, que alterou a LDB. Porém, o atendimento em creches precisa de maior cobertura, além de infraestrutura física. Outro ponto a refletir é sobre o interesse das famílias, que podem optar também pelo não atendimento de seus filhos em creches.



Prefeitura Municipal da Estância Climática de São Bento do Sapucaí

SECRETARIA DE EDUCAÇÃO

Av. Sebastião de Melo Mendes 511 – Bairro Santa Terezinha

São Bento do Sapucaí – SP - CEP 12490-000

Fone (12) 3971 – 6110

E-mail: educacao@saobentodosapucaí.sp.gov.br

www.saobentodosapucaí.sp.gov.br



Vale pontuar que nos últimos três anos e, segundo dados demográficos do município, a educação infantil de São Bento do Sapucaí, em relação ao número de crianças atendidas, à demanda reprimida de atendimento, às dificuldades políticas e orçamentárias do contexto desse período, aos novos marcos regulatórios instituídos pelas Diretrizes Curriculares Nacionais da Educação Infantil ((2009), revela-se como um esforço integrado dos gestores da esfera municipal, alinhado à política estadual do Creche/Escola, sempre na busca pela ampliação do atendimento em creches e pré-escolas. Lembrando ainda, que todo esse trabalho tem como referência os Indicadores Nacionais de Qualidade da Educação Infantil, também instituídos pelo MEC.

Modalidade/Ano	2009	2015
Creche	0	62
Pré-escola	222	222



Prefeitura Municipal da Estância Climática de São Bento do Sapucaí

SECRETARIA DE EDUCAÇÃO

Av. Sebastião de Melo Mendes 511 – Bairro Santa Terezinha

São Bento do Sapucaí – SP - CEP 12490-000

Fone (12) 3971 – 6110

E-mail: educacao@saobentodosapucaí.sp.gov.br

www.saobentodosapucaí.sp.gov.br



Em São Bento do Sapucaí, a educação infantil é oferecida somente na rede pública. Segue gráficos demonstrativos da matrícula no período de 2011 a 2015, de acordo com dados do Inep.

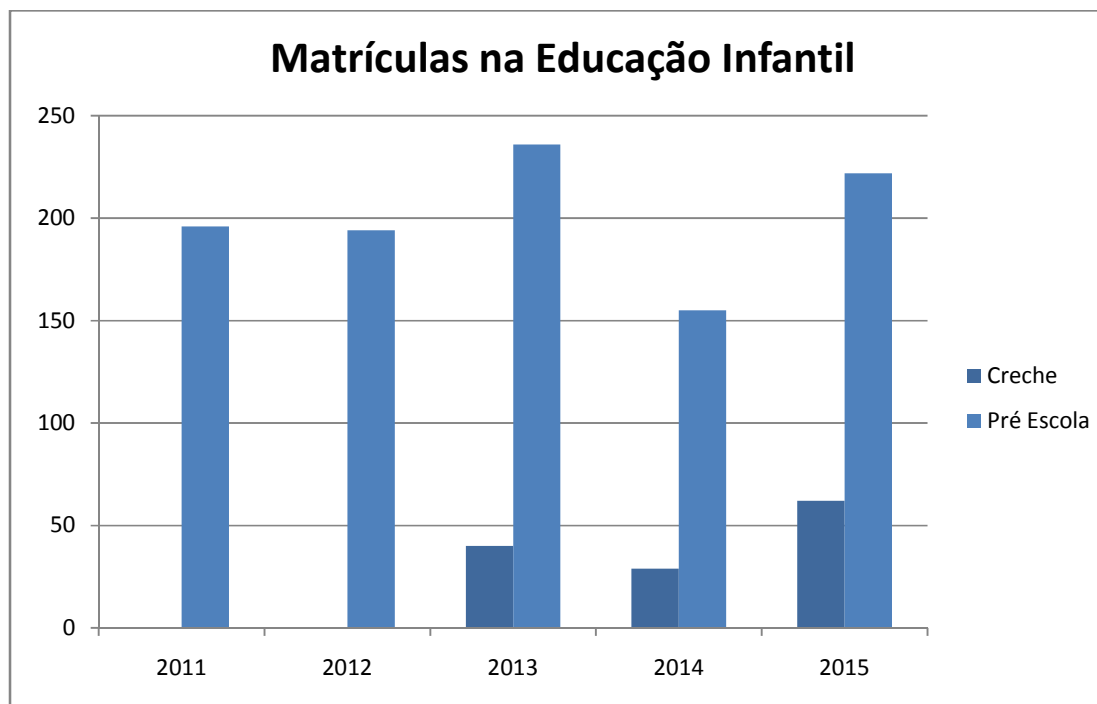


Figura 22: Matrículas na Educação Infantil



Prefeitura Municipal da Estância Climática de São Bento do Sapucaí

SECRETARIA DE EDUCAÇÃO

Av. Sebastião de Melo Mendes 511 – Bairro Santa Terezinha

São Bento do Sapucaí – SP - CEP 12490-000

Fone (12) 3971 – 6110

E-mail: educacao@saobentodosapucaí.sp.gov.br

www.saobentodosapucaí.sp.gov.br



TABELA DA TAXA DE NATALIDADE E PROPORÇÃO PARA OS PRÓXIMOS ANOS

Faixa Etária	Meninas	Meninos	Total
0 a 1 ano	65	75	140
1 a 2 anos	67	74	141
2 a 3 anos	71	76	147

Fonte: Informações do Centro de Saúde III D. Vitor Monteiro – São Bento do Sapucaí - SP

Ainda é muito recente a inserção da Educação Infantil na Educação Básica. Haja vista que o próprio Fundo Nacional de Desenvolvimento da Educação Básica, aprovado em 2006. Em fase anterior a aprovação desta lei, somente os interesses do Ensino Fundamental eram financiados pelo FUNDEF.

Há um longo percurso quanto à universalização do atendimento na educação infantil; quanto à obrigatoriedade da matrícula e permanência a partir de legislação federal que ainda é muito recente, carecemos de um consistente trabalho de informações e orientações aos pais e responsáveis pelas crianças. Outro desafio trata da identidade do profissional que atende a esta etapa, pois ainda encontra-se em processo de construção. Faz-se necessária a busca pela identidade do professor da Educação Infantil. Muitas vezes, percebe-se nesta etapa o mesmo trabalho realizado no Ensino Fundamental, porém de forma simplificada, desconsiderando as especificidades da criança de 0 (zero) e a 5 (cinco) anos.



Prefeitura Municipal da Estância Climática de São Bento do Sapucaí

SECRETARIA DE EDUCAÇÃO

Av. Sebastião de Melo Mendes 511 – Bairro Santa Terezinha

São Bento do Sapucaí – SP - CEP 12490-000

Fone (12) 3971 – 6110

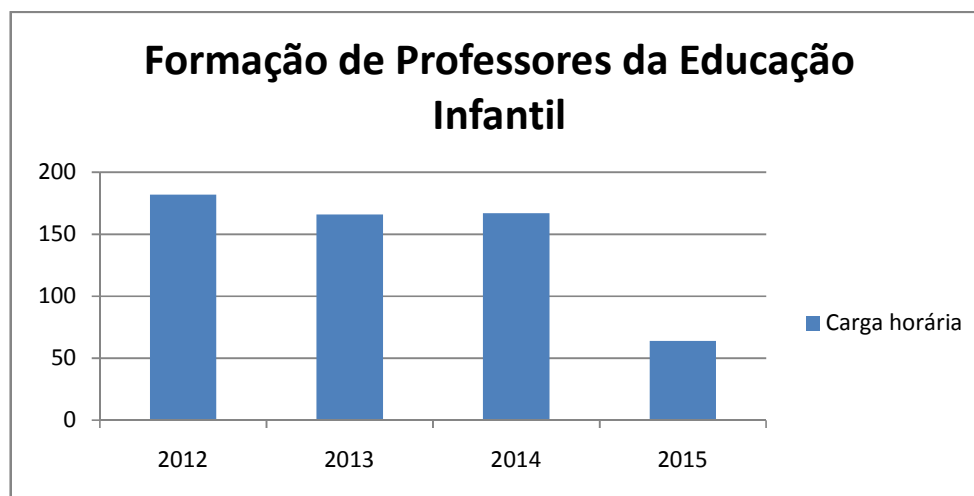
E-mail: educacao@saobentodosapucaí.sp.gov.br

www.saobentodosapucaí.sp.gov.br



Os professores necessitam estar em constante capacitação para compreender a criança como ser em desenvolvimento, como sujeito da sua aprendizagem e em metodologias para a Educação Infantil. Percebe-se, na prática, a carência de uma formação específica para esse profissional no que tange a esses temas, sendo assim, há uma necessidade continuidade de cursos de capacitação voltados para esta etapa, de acordo com a metodologia adotada pelo município, visto que esta é baseada no desenvolvimento das crianças no primeiro septênio de vida.

FORMAÇÃO DE PROFESSORES PROMOVIDA PELA SECRETARIA MUNICIPAL DE EDUCAÇÃO





Prefeitura Municipal da Estância Climática de São Bento do Sapucaí

SECRETARIA DE EDUCAÇÃO

Av. Sebastião de Melo Mendes 511 – Bairro Santa Terezinha

São Bento do Sapucaí – SP - CEP 12490-000

Fone (12) 3971 – 6110

E-mail: educacao@saobentodosapucaí.sp.gov.br

www.saobentodosapucaí.sp.gov.br



Total de professores da Educação Infantil	Graduação	Pós-Graduação
18	18	16

Pode-se constatar também que, de acordo com a tabela acima, o número de professores da Educação Infantil com licenciatura e graduação aumentou bastante, inclusive os com pós-graduação. Os professores que trabalham nesta etapa da educação básica buscam ampliar sua formação acadêmica.

Em relação à estrutura física das escolas que atendem a educação infantil, observa-se que é necessário melhorar a estrutura física das escolas da zona rural, através de reformas. Importante também se faz equipar ainda mais as escolas com aquisição de equipamentos, mobiliário, brinquedos e estruturação de áreas de lazer, considerando as necessidades e especificidades das crianças de 0 a 5 anos.

Manter e ampliar o atendimento em tempo integral às crianças de 0 a 3 anos são ações e necessidades importantes em nosso município. Caracteriza-se atendimento em tempo integral, de acordo com a resolução nº 05, de 17 de dezembro de 2009, a jornada com duração igual ou superior a sete horas diárias, compreendendo o tempo total que a criança permanece na instituição.

Já o atendimento em tempo integral na pré-escola precisa ser ampliado, progressivamente, já que o aspecto quantidade não pode prevalecer sobre o aspecto qualidade.



Prefeitura Municipal da Estância Climática de São Bento do Sapucaí

SECRETARIA DE EDUCAÇÃO

Av. Sebastião de Melo Mendes 511 – Bairro Santa Terezinha

São Bento do Sapucaí – SP - CEP 12490-000

Fone (12) 3971 – 6110

E-mail: educacao@saobentodosapucaí.sp.gov.br

www.saobentodosapucaí.sp.gov.br



Proposta pedagógica da Educação Infantil no município de São Bento do Sapucaí

A presente proposta é fruto dos estudos, concepções e reflexões dos profissionais da Educação Infantil, construídas ao longo das atividades desenvolvidas em sala de aula com as crianças, dos encontros da família, das reuniões pedagógicas, das reuniões de pais e dos encontros de estudos na formação continuada nos HTPCs e dos encontros com as formadoras responsáveis pela implantação do trabalho com o Itinerário Pedagógico.

A Secretaria de Educação de São Bento do Sapucaí busca concretizar uma Proposta Curricular para a Educação Infantil Municipal que fortaleça a construção de uma educação humana, democrática e justa. A autonomia e a participação, pressupostos da proposta pedagógica, não se limitam à mera declaração de princípios consignados na resolução nº 09/2014³, mas sim a presença sentida de todos os envolvidos no processo educativo.

Acredita-se que a educação deve promover uma transformação concreta na sociedade, através da comunicação, do respeito ao desenvolvimento do ser humano e dos valores de vida, promovendo o bem comum.

Ao reconhecer que o espaço subjetivo na vida diária leva a conquistas objetivas na vida comunitária, estabelece-se um desafio que coloca o educador como agente da cidadania e qualifica o fazer pedagógico. Desse modo, insiste-se que a Proposta Curricular da Educação Infantil não pode distanciar-se do contexto histórico, tornando-se imperativo levar em consideração a realidade do País e de nosso município.

³ Resolução nº 09/2014 consta na íntegra em anexo ao final deste documento.



Prefeitura Municipal da Estância Climática de São Bento do Sapucaí
SECRETARIA DE EDUCAÇÃO

Av. Sebastião de Melo Mendes 511 – Bairro Santa Terezinha
São Bento do Sapucaí – SP - CEP 12490-000
Fone (12) 3971 – 6110

E-mail: educacao@saobentodosapucaí.sp.gov.br

www.saobentodosapucaí.sp.gov.br



A proposta pedagógica curricular da Educação Infantil Municipal leva em conta a Lei de Diretrizes e Bases da Educação Nacional – LDB nº 9.394/96, a Constituição Brasileira, o Estatuto da Criança e do Adolescente, o disposto nos Parâmetros Curriculares Nacionais – PCN e Deliberação nº 01/99 do Conselho Estadual de Educação de São Paulo.

A metodologia de ensino da EMEI Jardim Encantado e CEMEI Maria Cleidson Mendes Roberti está baseada na proposta do instrumento de planejamento e registro, denominado Itinerário Pedagógico – Ética e Estética na Instituição como gerador de ideias em sala de aula. A base ou alicerce desse instrumento constituem-se de conteúdos da literatura e cultura popular.

O Itinerário Pedagógico nasce da vontade de atender os professores preocupados em acompanhar o desenvolvimento de seus alunos, de forma a ser um facilitador do conhecimento: abrir caminhos, ser cúmplice das propostas infantis e aventurar-se a conhecer as crianças em sua subjetividade, ajudando-as a participar ativamente de um grupo, sabendo de si e do outro.

Frequentemente a Educação Infantil e os primeiros anos do Ensino Fundamental são pensados apenas como estágios preparatórios para os anos que se seguem. Assim, o currículo desses segmentos é estabelecido a partir do mesmo molde que orienta a educação de crianças mais velhas, sofrendo somente algumas modificações e adaptações. A ferramenta de trabalho apresentada, o Itinerário Pedagógico, diferencia-se dessa linha de pensamento, pois pressupõe que a forma de conhecer e aprender dos alunos modifica-se ao longo do desenvolvimento dos mesmos. O que implica em pensar a educação das crianças pequenas a partir do referencial próprio, fora do molde ao qual estamos acostumados, de fragmentação do conhecimento em disciplinas ou áreas do saber.

É necessário, portanto, ter precisão na linguagem e saber identificar os caminhos que a curiosidade e a busca pelo conhecimento dos alunos percorrem tarefa que é naturalmente facilitada pela oferta de uma literatura de qualidade e produtos da cultura popular, que espelham muitos de seus interesses e os saberes vividos.



Prefeitura Municipal da Estância Climática de São Bento do Sapucaí

SECRETARIA DE EDUCAÇÃO

Av. Sebastião de Melo Mendes 511 – Bairro Santa Terezinha

São Bento do Sapucaí – SP - CEP 12490-000

Fone (12) 3971 – 6110

E-mail: educacao@saobentodosapucaí.sp.gov.br

www.saobentodosapucaí.sp.gov.br



O ITINERÁRIO PEDAGÓGICO E O DESENVOLVIMENTO

Por meio desse instrumento de organização curricular e planejamento, o Itinerário Pedagógico, elementos como o brincar, as histórias infantis, a literatura, a cultura popular e as diferentes linguagens são grandes aliados do professor, na construção de seu projeto e trabalho educacional. Revelam-se como conteúdos e formas para planejamento de atividades ligadas às experiências e repertório das crianças.

Se esses elementos fornecem a base para olharmos a infância e seu potencial, enriquecendo o trabalho em sala de aula com o aluno, são esses mesmos elementos que queremos reforçar, como veículos para formação da expressão do educador, como profissional e cidadão.

O mesmo trabalho do educador é promover o crescimento e o desenvolvimento dos alunos. Mesmo que esses estejam num grupo onde todos são reconhecidos, isto por si só não garante o desenvolvimento de cada um, é preciso seduzir e cativar cada criança a partir do cruzamento entre o material planejado disponível e suas experiências e referências de vida. Considerar os “momentos mutativos” em sala de aula, situações exemplares do senso de oportunidade do educador. Podemos definir oportunidade como o espaço que se abre entre a atuação do professor e a participação efetiva de um aluno na narrativa em desenvolvimento.

Portanto, é necessário prever alguns espaços onde seja possível a colocação do grupo.

O Itinerário Pedagógico propõe que um determinado conteúdo ou assunto entre no cotidiano escolar contemplado de vários ângulos e pontos de vista flexibilizando percepções em relação à didática em sala de aula, no que se refere à transmissão do conhecimento.

As áreas do itinerário também são denominadas janelas, que pode ser reconhecida como campo paradoxo, pois, é dentro e fora ao mesmo tempo, um espaço de acontecimentos surpreendentes.



Prefeitura Municipal da Estância Climática de São Bento do Sapucaí

SECRETARIA DE EDUCAÇÃO

Av. Sebastião de Melo Mendes 511 – Bairro Santa Terezinha

São Bento do Sapucaí – SP - CEP 12490-000

Fone (12) 3971 – 6110

E-mail: educacao@saobentodosapucaí.sp.gov.br

www.saobentodosapucaí.sp.gov.br



As doze áreas ou janelas são sustentadas pelos quatro pilares da prática escolar, que auxiliam no discernimento das escolhas de ações pedagógicas:

- I. O desenvolvimento infantil, considerando as qualidades pertinentes a cada idade – um aluno de cinco anos não é um de sete incompletos.
- II. A literatura e a cultura popular como meios de comunicação entre crianças e adultos.
- III. O brincar como via de aquisição de conhecimento e experiências através do exercício da vida imaginativa.
- IV. O espaço como um espaço físico humanamente habitável.

Trata-se de instrumento sustentado por esses quatro pilares como critérios na percepção das expressões e necessidades dos alunos no cotidiano educacional, construímos um planejamento itinerante análogo à mente das crianças e jovens, que buscam, através do movimento, um plano vigoroso para seus dias de descoberta, aquisições e experiências.

O Itinerário Pedagógico vem ao encontro da necessidade natural do ser humano de interagir, de conhecer-se através da relação com o outro; da necessidade de movimentar-se livremente, de brincar, de agir no presente, de se constituir em diferentes linguagens.

DESCRIÇÃO E DINÂMICA DO ITINERÁRIO

As doze áreas foram pensadas como doze janelas que se abrem para as brincadeiras, a literatura, as histórias, poesia, parlendas, cantigas, contos, adivinhas e as batizamos com nomes originados da própria cultura popular.



Prefeitura Municipal da Estância Climática de São Bento do Sapucaí

SECRETARIA DE EDUCAÇÃO

Av. Sebastião de Melo Mendes 511 – Bairro Santa Terezinha

São Bento do Sapucaí – SP - CEP 12490-000

Fone (12) 3971 – 6110

E-mail: educacao@saobentodosapucaí.sp.gov.br

www.saobentodosapucaí.sp.gov.br



Cada área recebeu um nome e um sobrenome, o primeiro mais sintético, simbólico, inspirado na cultura popular e literatura. O segundo mais explicativo da ação pedagógica. Por exemplo, uma das áreas recebeu o nome **Bom de Bico** e o sobrenome **Palavra Cantada**.

As doze áreas relacionam-se com aspectos da mente infantil em desenvolvimento, que necessitam de prática e uso diário, através de atividades específicas. Por exemplo, a janela, cujo nome é Ver para Crer e sobrenome Atividade Experimental, atende à necessidade de experimentação das crianças em exercer sua capacidade de operar sensorialmente sobre a realidade. As propostas nesta área podem ser desde misturar água com areia, tintas ou folhas, como desenvolver receitas culinárias.

O registro do itinerário é feito em um tabuleiro da seguinte forma: as dozes áreas estão distribuídas horizontalmente na frente e verso de uma folha sulfite A3. Verticalmente em cada área há três passos a serem observados e registrados:

- I. Proposta – o que é planejado para ser realizado;
- II. Realização – como aconteceu aquilo que foi planejado;
- III. Novas ideias ou insights – o que foi descoberto durante a realização ou próximos passos referentes à possível continuidade do trabalho.

O tabuleiro deverá ser preenchido em um prazo determinado, sugere-se de 21 em 21 dias, um tempo razoável para planejamento, realização e investigação das propostas. Depois desse período um novo tabuleiro deverá ser preenchido. Pode ser escolhido, um livro, uma história, um assunto como fontes geradoras de ideias e propostas para o preenchimento de um ou mais tabuleiros.

As doze janelas do itinerário são:



Prefeitura Municipal da Estância Climática de São Bento do Sapucaí
SECRETARIA DE EDUCAÇÃO

Av. Sebastião de Melo Mendes 511 – Bairro Santa Terezinha
São Bento do Sapucaí – SP - CEP 12490-000
Fone (12) 3971 – 6110

E-mail: educacao@saobentodosapucaí.sp.gov.br

www.saobentodosapucaí.sp.gov.br



- Sete chaves – a pergunta do enredo;
- Mundos e fundos – material vira linguagem;
- Ecos da rua – brinquedo falado;
- Olho vivo – varal de imagens;
- Ver para crer – atividade experimental;
- Terceiro andar – as três dimensões das expressões plásticas;
- De lá pra cá – migração das experiências;
- De corpo e alma – corporeidade, gesto e postura da comunicação;
- Com a boca no trombone – pesquisa de toda sorte;
- Bom de bico – palavra cantada;
- Sopa no mel – lição de casa;
- O que é, o que é? – o todo na parte.



Prefeitura Municipal da Estância Climática de São Bento do Sapucaí

SECRETARIA DE EDUCAÇÃO

Av. Sebastião de Melo Mendes 511 – Bairro Santa Terezinha

São Bento do Sapucaí – SP - CEP 12490-000

Fone (12) 3971 – 6110

E-mail: educacao@saobentodosapucaí.sp.gov.br

www.saobentodosapucaí.sp.gov.br



EMEI Jardim Encantado

Adriana Aparecida da Rosa Santos

Diretora Escolar

A EMEI Jardim Encantado iniciou suas atividades no de 1982, com mais ou menos 50 alunos. Desde então, vem atendendo várias gerações de sambentistas.

Os primeiros professores da Educação Infantil foram Alda Dias Silva, Amarilda Cândida da Rosa e Silva, Maria Sônia Dias, Maria Berveli da Rosa, Maria Antônia Quintanilha e Ivana Nilo dos Anjos Barbosa. Atualmente a professora Ivana exerce a função de Coordenadora da Educação Infantil, a professora Alda desenvolve seu trabalho no Projeto João de Barro com aulas de cerâmica e as professoras Maria Sônia e Amarilda permanecem em atividade na sala de aula.

As primeiras turmas funcionaram no antigo PLIMEC onde hoje funciona o Centro Promocional Comunitário e posteriormente passando para um prédio situado no centro da cidade na Praça da Bandeira.

No ano de 2010, quando contava com um quadro composto por treze professores, seis funcionárias, uma diretora, uma coordenadora pedagógica e uma estagiária a proposta pedagógica de escola passou por mudanças, que hoje é apoiada pelas 14 áreas de atuação do Itinerário Pedagógico que se baseia na ética da infância, tendo como pilar o desenvolvimento infantil, o brincar, a comunicação e o espaço.

A partir de 2014 com a inauguração da CEMEI Maria Cleidson Mendes Roberti a escola passou a funcionar em um novo espaço físico visando um melhor atendimento às crianças do município.



Prefeitura Municipal da Estância Climática de São Bento do Sapucaí

SECRETARIA DE EDUCAÇÃO

Av. Sebastião de Melo Mendes 511 – Bairro Santa Terezinha

São Bento do Sapucaí – SP - CEP 12490-000

Fone (12) 3971 – 6110

E-mail: educacao@saobentodosapucaí.sp.gov.br

www.saobentodosapucaí.sp.gov.br



Em 2015, as escolas dos bairros do Sítio, Cantagalo, Serranos, Quilombo, Baú e Paiol Grande ficaram vinculadas a EMEI Jardim Encantado.

Dentro do quadro das professoras podemos destacar a professora Lidiane da Silva Cesar Gonçalves (atual Secretária de Educação), Renata e Karinely Pereira de Lima que foram ex-alunas da EMEI Jardim Encantado. Como ex-aluno ainda pode-se citar o escritor sambentista João Pedro Venâncio.



Prefeitura Municipal da Estância Climática de São Bento do Sapucaí
SECRETARIA DE EDUCAÇÃO

Av. Sebastião de Melo Mendes 511 – Bairro Santa Terezinha
São Bento do Sapucaí – SP - CEP 12490-000
Fone (12) 3971 – 6110

E-mail: educacao@saobentodosapucaí.sp.gov.br

www.saobentodosapucaí.sp.gov.br



CEMEI Maria Cleidson Mendes Roberti

Adriana Aparecida da Rosa Santos

Diretora Escolar



Figura 23: Fachada da CEMEI Maria Cleidson Mendes Roberti



Prefeitura Municipal da Estância Climática de São Bento do Sapucaí

SECRETARIA DE EDUCAÇÃO

Av. Sebastião de Melo Mendes 511 – Bairro Santa Terezinha

São Bento do Sapucaí – SP - CEP 12490-000

Fone (12) 3971 – 6110

E-mail: educacao@saobentodosapucaí.sp.gov.br

www.saobentodosapucaí.sp.gov.br



A CEMEI Maria Cleidson Mendes Roberti teve início de suas atividades em 10 de abril de 2014, atendendo em média 130 crianças de 3 a 5 anos de idade completos advindas de bairros próximos a cidade como: Pinheiros, Paiol Grande, Campo Monteiro e Monjolinho.

Atualmente o atendimento se expandiu para as crianças de 6 meses a 5 anos de idade completos abrangendo o período integral e parcial com média de 180 alunos diariamente. As turmas atendidas compreendem: Berçário I e II, Maternal I e II, Infantil I e II.

No início de 2015, o quadro de funcionários da CEMEI Maria Cleidson Roberti foi ampliado com a contratação de novos professores, auxiliares de creche, auxiliar de classe, berçarista, técnica de enfermagem, monitores e estagiárias para que o atendimento às crianças pudesse ser suprido em todas as áreas de seu desenvolvimento.

PERFIL DA EDUCAÇÃO INFANTIL – CEMEI MARIA CLEIDSON MENDES ROBERT E EMEI JARDIM

ENCANTADO

Diretora: Adriana Aparecida da Rosa Santos

Vice – diretora: Solange Aparecida Goulart

Assessor Coordenador da Educação Infantil: Ivana Nilo dos Anjos Barbosa



Prefeitura Municipal da Estância Climática de São Bento do Sapucaí

SECRETARIA DE EDUCAÇÃO

Av. Sebastião de Melo Mendes 511 – Bairro Santa Terezinha

São Bento do Sapucaí – SP - CEP 12490-000

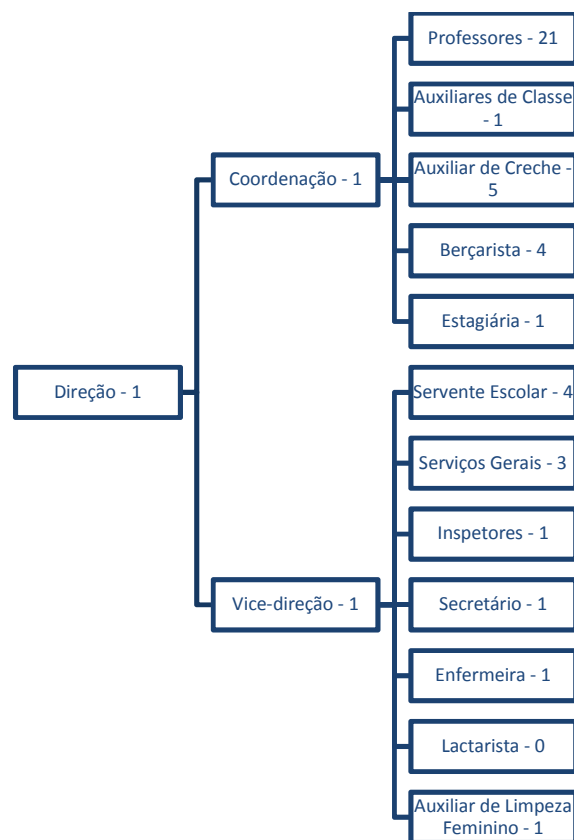
Fone (12) 3971 – 6110

E-mail: educacao@saobentodosapucaí.sp.gov.br

www.saobentodosapucaí.sp.gov.br



ORGANOGRAMA – QUANTIDADES DE FUNCIONÁRIOS DA EMEI JARDIM ENCANTADO E CEMEI MARIA CLEIDSON MENDES ROBERTI E ESCOLAS RURAIS VINCULADAS





Prefeitura Municipal da Estância Climática de São Bento do Sapucaí

SECRETARIA DE EDUCAÇÃO

Av. Sebastião de Melo Mendes 511 – Bairro Santa Terezinha

São Bento do Sapucaí – SP - CEP 12490-000

Fone (12) 3971 – 6110

E-mail: educacao@saobentodosapucaí.sp.gov.br

www.saobentodosapucaí.sp.gov.br



INFORMAÇÃO SOBRE A ESCOLA SEDE

EMEI JARDIM ENCANTADO

Informações Gerais	
Código: 069024	
Município: São Bento do Sapucaí	
Estado: São Paulo	
Regulamentação no conselho ou órgão municipal: Sim	
Dependência Administrativa: Municipal	
Localização: Rural	
Ano Letivo	Início: 05/02/2015
	Término: 19/12/2015

Caracterização e Infraestrutura
Local de funcionamento da escola: Prédio Escolar
Forma de ocupação do prédio: próprio
Número de salas existentes na escola: 6
Prédio compartilhado com outra escola: sim
Número de salas utilizadas como sala de aula: 5



Prefeitura Municipal da Estância Climática de São Bento do Sapucaí

SECRETARIA DE EDUCAÇÃO

Av. Sebastião de Melo Mendes 511 – Bairro Santa Terezinha

São Bento do Sapucaí – SP - CEP 12490-000

Fone (12) 3971 – 6110

E-mail: educacao@saobentodosapucaí.sp.gov.br

www.saobentodosapucaí.sp.gov.br



Abastecimento de Água: Rede Pública
Água consumida pelos alunos: Filtrada
Abastecimento de Energia Elétrica: Rede Pública
Esgoto Sanitário: Rede Pública
Destinação do lixo: Coleta Periódica
Dependências existentes na escola: <input type="checkbox"/> Diretoria <input type="checkbox"/> Sala dos professores <input type="checkbox"/> Laboratório de Informática <input type="checkbox"/> Laboratório de Ciências <input type="checkbox"/> Sala de Recursos Multifuncionais para AEE <input type="checkbox"/> Quadra de Esportes Coberta <input type="checkbox"/> Quadra de Esportes Descuberta <input checked="" type="checkbox"/> Cozinha <input type="checkbox"/> Biblioteca <input type="checkbox"/> Sala de Leitura <input type="checkbox"/> Parque Infantil <input type="checkbox"/> Berçário <input type="checkbox"/> Sanitário fora do prédio <input checked="" type="checkbox"/> Sanitário dentro do prédio <input type="checkbox"/> Sanitário adequado a alunos com deficiência ou mobilidade reduzida <input type="checkbox"/> Dependência e vias adequadas a alunos com deficiência ou mobilidade reduzida <input type="checkbox"/> Nenhuma das dependências relacionadas

Equipamentos		
Equipamentos existentes na escola		
<input checked="" type="checkbox"/> Aparelho de televisão <input type="checkbox"/> Impressora <input type="checkbox"/> Retroprojetor	<input checked="" type="checkbox"/> DVD <input type="checkbox"/> Vídeo cassete <input type="checkbox"/> Copiadora	<input type="checkbox"/> Antena Parabólica <input type="checkbox"/> Computadores
Quantidade de computadores na escola:		
Quantidade de computadores para administrativo:		
Quantidade de computadores de uso dos alunos:		



Prefeitura Municipal da Estância Climática de São Bento do Sapucaí

SECRETARIA DE EDUCAÇÃO

Av. Sebastião de Melo Mendes 511 – Bairro Santa Terezinha

São Bento do Sapucaí – SP - CEP 12490-000

Fone (12) 3971 – 6110

E-mail: educacao@saobentodosapucaí.sp.gov.br

www.saobentodosapucaí.sp.gov.br



Acesso à internet: Não
Internet Banda Larga: Não

Dados Educacionais			
Atendimento Educacional Especializado (AEE): Não exclusivamente			
Atividade Complementar: não oferece			
Ensino Regular			
Educação Infantil () Creche (x) Pré-escola	Ensino Fundamental () 8 anos () 9 anos	Ensino Médio () Médio () Integrado	Ensino Médio () Normal/Magistério () Educação Profissional
Ensino Especial (Modalidade Substitutiva)			
Educação Infantil () Creche (x) Pré-escola	Ensino Fundamental () 8 anos () 9 anos	Ensino Médio () Médio () Integrado () Normal/Magistério () Educação Profissional	Educação de Jovens e Adultos () Ensino Fundamental () Ensino Médio
Educação de Jovens e Adultos			
() Ensino Fundamental () Ensino Médio			
Ensino Fundamental Organizado em Ciclos: não			

Recursos Humanos
Total de funcionários da escola: 6



Prefeitura Municipal da Estância Climática de São Bento do Sapucaí

SECRETARIA DE EDUCAÇÃO

Av. Sebastião de Melo Mendes 511 – Bairro Santa Terezinha

São Bento do Sapucaí – SP - CEP 12490-000

Fone (12) 3971 – 6110

E-mail: educacao@saobentodosapucaí.sp.gov.br

www.saobentodosapucaí.sp.gov.br



Alimentação Escolar
Alimentação escolar para os alunos: oferece

CEMEI MARIA CLEIDSON MENDES ROBERTI

Informações Gerais	
Código: 0497859	
Município: São Bento do Sapucaí	
Estado: São Paulo	
Regulamentação no conselho ou órgão municipal: Sim	
Dependência Administrativa: Municipal	
Localização: Urbana	
Ano Letivo	Início: 05/02/2015
	Término: 21/12/2015

Caracterização e Infraestrutura	
Local de funcionamento da escola: Prédio Escolar	
Forma de ocupação do prédio: próprio	
Número de salas existentes na escola: 9	
Prédio compartilhado com outra escola: não	



Prefeitura Municipal da Estância Climática de São Bento do Sapucaí

SECRETARIA DE EDUCAÇÃO

Av. Sebastião de Melo Mendes 511 – Bairro Santa Terezinha

São Bento do Sapucaí – SP - CEP 12490-000

Fone (12) 3971 – 6110

E-mail: educacao@saobentodosapucaí.sp.gov.br

www.saobentodosapucaí.sp.gov.br



Número de salas utilizadas como sala de aula: 7																								
Abastecimento de Água: Rede Pública																								
Água consumida pelos alunos: Filtrada																								
Abastecimento de Energia Elétrica: Rede Pública																								
Esgoto Sanitário: Rede Pública																								
Destinação do lixo: Coleta Periódica																								
Dependências existentes na escola: <table><tr><td><input checked="" type="checkbox"/> Diretoria</td><td><input type="checkbox"/> Quadra de Esportes</td><td><input checked="" type="checkbox"/> Sanitário dentro do prédio</td></tr><tr><td><input checked="" type="checkbox"/> Sala dos professores</td><td><input type="checkbox"/> Descoberta</td><td><input checked="" type="checkbox"/> Sanitário adequado a alunos com deficiência ou mobilidade reduzida</td></tr><tr><td><input checked="" type="checkbox"/> Laboratório de Informática</td><td><input checked="" type="checkbox"/> Cozinha</td><td><input checked="" type="checkbox"/> Dependência e vias adequadas a alunos com deficiência ou mobilidade reduzida</td></tr><tr><td><input type="checkbox"/> Laboratório de Ciências</td><td><input type="checkbox"/> Biblioteca</td><td><input type="checkbox"/> Nenhuma das dependências relacionadas</td></tr><tr><td><input type="checkbox"/> Sala de Recursos</td><td><input type="checkbox"/> Sala de Leitura</td><td></td></tr><tr><td>Multifuncionais para AEE</td><td><input type="checkbox"/> Parque Infantil</td><td></td></tr><tr><td><input type="checkbox"/> Quadra de Esportes Coberta</td><td><input checked="" type="checkbox"/> Berçário</td><td></td></tr><tr><td></td><td><input type="checkbox"/> Sanitário fora do prédio</td><td></td></tr></table>	<input checked="" type="checkbox"/> Diretoria	<input type="checkbox"/> Quadra de Esportes	<input checked="" type="checkbox"/> Sanitário dentro do prédio	<input checked="" type="checkbox"/> Sala dos professores	<input type="checkbox"/> Descoberta	<input checked="" type="checkbox"/> Sanitário adequado a alunos com deficiência ou mobilidade reduzida	<input checked="" type="checkbox"/> Laboratório de Informática	<input checked="" type="checkbox"/> Cozinha	<input checked="" type="checkbox"/> Dependência e vias adequadas a alunos com deficiência ou mobilidade reduzida	<input type="checkbox"/> Laboratório de Ciências	<input type="checkbox"/> Biblioteca	<input type="checkbox"/> Nenhuma das dependências relacionadas	<input type="checkbox"/> Sala de Recursos	<input type="checkbox"/> Sala de Leitura		Multifuncionais para AEE	<input type="checkbox"/> Parque Infantil		<input type="checkbox"/> Quadra de Esportes Coberta	<input checked="" type="checkbox"/> Berçário			<input type="checkbox"/> Sanitário fora do prédio	
<input checked="" type="checkbox"/> Diretoria	<input type="checkbox"/> Quadra de Esportes	<input checked="" type="checkbox"/> Sanitário dentro do prédio																						
<input checked="" type="checkbox"/> Sala dos professores	<input type="checkbox"/> Descoberta	<input checked="" type="checkbox"/> Sanitário adequado a alunos com deficiência ou mobilidade reduzida																						
<input checked="" type="checkbox"/> Laboratório de Informática	<input checked="" type="checkbox"/> Cozinha	<input checked="" type="checkbox"/> Dependência e vias adequadas a alunos com deficiência ou mobilidade reduzida																						
<input type="checkbox"/> Laboratório de Ciências	<input type="checkbox"/> Biblioteca	<input type="checkbox"/> Nenhuma das dependências relacionadas																						
<input type="checkbox"/> Sala de Recursos	<input type="checkbox"/> Sala de Leitura																							
Multifuncionais para AEE	<input type="checkbox"/> Parque Infantil																							
<input type="checkbox"/> Quadra de Esportes Coberta	<input checked="" type="checkbox"/> Berçário																							
	<input type="checkbox"/> Sanitário fora do prédio																							

Equipamentos		
Equipamentos existentes na escola		
<input checked="" type="checkbox"/> Aparelho de televisão	<input checked="" type="checkbox"/> DVD	<input type="checkbox"/> Antena Parabólica
<input checked="" type="checkbox"/> Impressora	<input type="checkbox"/> Vídeo cassete	<input checked="" type="checkbox"/> Computadores
<input type="checkbox"/> Retroprojeto	<input checked="" type="checkbox"/> Copiadora	
Quantidade de computadores na escola: 3		
Quantidade de computadores para administrativo: 2		



Prefeitura Municipal da Estância Climática de São Bento do Sapucaí

SECRETARIA DE EDUCAÇÃO

Av. Sebastião de Melo Mendes 511 – Bairro Santa Terezinha

São Bento do Sapucaí – SP - CEP 12490-000

Fone (12) 3971 – 6110

E-mail: educacao@saobentodosapucaí.sp.gov.br

www.saobentodosapucaí.sp.gov.br



Quantidade de computadores de uso dos alunos: 1
Acesso à internet: Sim
Internet Banda Larga: Não

Dados Educacionais			
Atendimento Educacional Especializado (AEE): Não exclusivamente			
Atividade Complementar: não oferece			
Ensino Regular			
Educação Infantil () Creche (x) Pré-escola	Ensino Fundamental () 8 anos () 9 anos	Ensino Médio () Médio () Integrado	Ensino Médio () Normal/Magistério () Educação Profissional
Ensino Especial (Modalidade Substitutiva)			
Educação Infantil () Creche (x) Pré-escola	Ensino Fundamental () 8 anos () 9 anos	Ensino Médio () Médio () Integrado () Normal/Magistério () Educação Profissional	Educação de Jovens e Adultos () Ensino Fundamental () Ensino Médio
Educação de Jovens e Adultos			
() Ensino Fundamental () Ensino Médio			
Ensino Fundamental Organizado em Ciclos: não			

Recursos Humanos



Prefeitura Municipal da Estância Climática de São Bento do Sapucaí

SECRETARIA DE EDUCAÇÃO

Av. Sebastião de Melo Mendes 511 – Bairro Santa Terezinha

São Bento do Sapucaí – SP - CEP 12490-000

Fone (12) 3971 – 6110

E-mail: educacao@saobentodosapucaí.sp.gov.br

www.saobentodosapucaí.sp.gov.br



Total de funcionários da escola: 38

Alimentação Escolar

Alimentação escolar para os alunos: oferece



Prefeitura Municipal da Estância Climática de São Bento do Sapucaí

SECRETARIA DE EDUCAÇÃO

Av. Sebastião de Melo Mendes 511 – Bairro Santa Terezinha

São Bento do Sapucaí – SP - CEP 12490-000

Fone (12) 3971 – 6110

E-mail: educacao@saobentodosapucaí.sp.gov.br

www.saobentodosapucaí.sp.gov.br



ENSINO FUNDAMENTAL

Em São Bento do Sapucaí, um dos grandes desafios brasileiros da oferta de educação básica à sua população – o da universalização do Ensino Fundamental vem sendo gradativamente atingido.

A Constituição do Brasil estabelece em seu art. 208 o Ensino Fundamental obrigatório e gratuito a todas as crianças em idade escolar e àquelas que a ele não tiveram acesso na idade própria, pois o pleno domínio da leitura, da escrita e do cálculo constitui meios para o desenvolvimento da capacidade de aprender e de se relacionar no meio social e político.

Os dados do diagnóstico educacional de São Bento do Sapucaí mostram o comprometimento do Município com o Ensino Fundamental Anos Iniciais, entretanto, observa-se que há um decréscimo quando da passagem para o ensino fundamental II (Estadual) e as matrículas no ensino médio caem ainda mais. Há que se observar também, que parte do decréscimo observado na rede pública, deve-se ao fato de que muitos migram para a rede particular a partir do ensino fundamental II, como é sabido.



Prefeitura Municipal da Estância Climática de São Bento do Sapucaí

SECRETARIA DE EDUCAÇÃO

Av. Sebastião de Melo Mendes 511 – Bairro Santa Terezinha

São Bento do Sapucaí – SP - CEP 12490-000

Fone (12) 3971 – 6110

E-mail: educacao@saobentodosapucaí.sp.gov.br

www.saobentodosapucaí.sp.gov.br



São Bento do Sapucaí- 2014	Matrícula inicial													
	Ensino Regular										EJA			
	Educação Infantil				Ensino Fundamental				Médio		EJA Presencial			
	Creche		Pré- escola		Anos Iniciais		Anos Finais				Fundamental		Médio	
	Parcial	Integral	Parcial	Integral	Parcial	Integral	Parcial	Integral	Parcial	Integral	Parcial	Integral	Parcial	Integral
Estadual Rural	0	0	0	0	0	0	0	0	0	0	0	0	0	0
Municipal Urbana	29	37	85	65	400	0	0	0	0	0	0	0	0	0
Municipal Rural	0	0	70	0	208	15	0	0	0	0	0	0	0	0
Estadual e Municipal	29	37	155	65	608	15	301	218	472	0	0	0	0	0

Fonte: INEP- Censo escolar 2014



Prefeitura Municipal da Estância Climática de São Bento do Sapucaí
SECRETARIA DE EDUCAÇÃO

Av. Sebastião de Melo Mendes 511 – Bairro Santa Terezinha
São Bento do Sapucaí – SP - CEP 12490-000
Fone (12) 3971 – 6110

E-mail: educacao@saobentodosapucaí.sp.gov.br

www.saobentodosapucaí.sp.gov.br



São Paulo – A taxa de analfabetismo das pessoas a partir de 15 anos diminuiu para 8,3% em 2013, ante a estimativa de 8,7% no ano anterior. A estimativa é que o país tem 13 milhões de analfabetos, 297 mil a menos de um ano para outro. Os dados fazem parte da Pesquisa Nacional por Amostra de Domicílios (Pnad), divulgada na manhã de hoje (18) pelo IBGE. Em 2001, a taxa chegava a 12,4%.

Segundo a pesquisa, a maioria dos analfabetos era de mulheres (50,6%). Isso se repetiu no Sudeste (56,2%), no Sul (55,6%) e no Centro-Oeste (50,5%). A taxa geral caiu principalmente no Nordeste (de 17,4% para 16,6%), mas de acordo com o IBGE esta é a região que ainda concentra o maior número de analfabetos (53,6% do total nacional).

O analfabetismo é maior entre as pessoas de mais idade, mostra a Pnad. Chega a 23,9% entre as que têm 60 anos ou mais e a 9,2% na faixa de 40 a 59 anos. E vai se reduzindo à medida que a idade diminui: 4,6% de 30 a 39 anos, 2,3% de 25 a 29, 1,5% de 20 a 24 e 1% de 15 a 19 anos.

O número médio de anos de estudo foi de 7,5, em 2012, para 7,7. As mulheres têm média maior, de 7,9 anos, ante 7,4 dos homens.

A taxa de escolarização mostra algum avanço. Em 2013, 98,4% das crianças de 6 a 14 anos estavam na escola. Eram 98,2% no ano anterior e 97% em 2007. Na faixa de 15 a 17 anos, eram 82,1% em 2007, 84,2% em 2012 e 84,3% em 2013.

Mas os números mostram também diminuição do número de estudantes atendidos pela rede pública. No ensino fundamental, foram de 86,5%, em 2012, para 85,7% do total. No médio, de 87,3% para 86,8%. No ensino superior, há certa estabilidade (de 25,4% para 25,2%).



Prefeitura Municipal da Estância Climática de São Bento do Sapucaí

SECRETARIA DE EDUCAÇÃO

Av. Sebastião de Melo Mendes 511 – Bairro Santa Terezinha

São Bento do Sapucaí – SP - CEP 12490-000

Fone (12) 3971 – 6110

E-mail: educacao@saobentodosapucaí.sp.gov.br

www.saobentodosapucaí.sp.gov.br



Matrículas do Ensino Fundamental

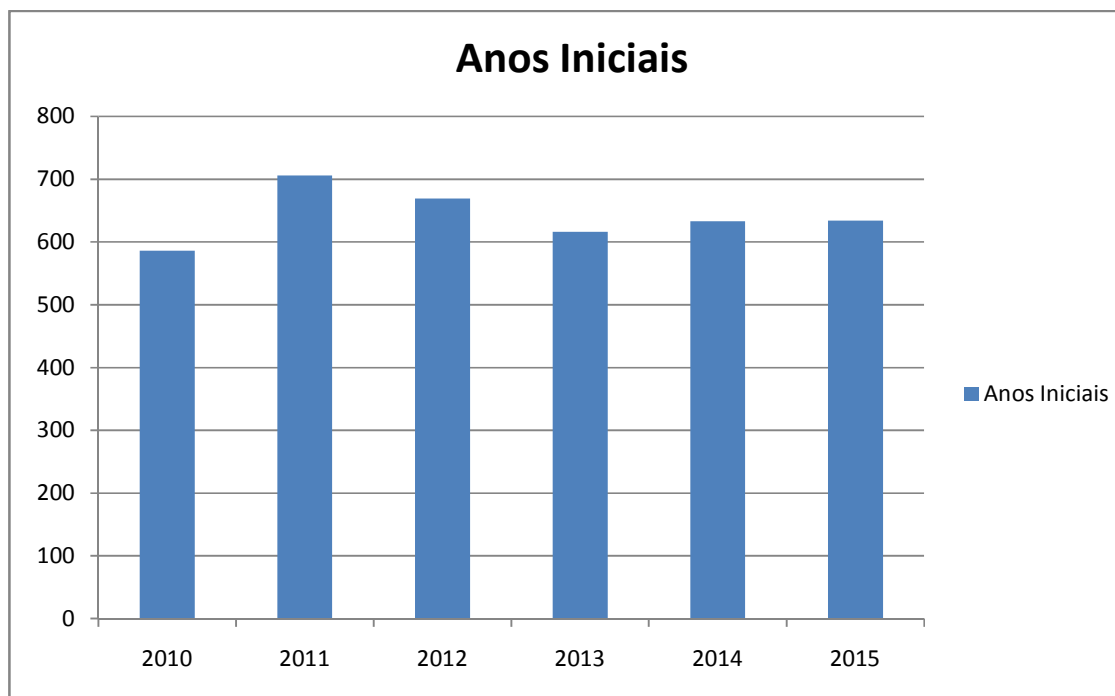


Figura 24: Matrículas ano iniciais do Ensino Fundamental



Prefeitura Municipal da Estância Climática de São Bento do Sapucaí

SECRETARIA DE EDUCAÇÃO

Av. Sebastião de Melo Mendes 511 – Bairro Santa Terezinha

São Bento do Sapucaí – SP - CEP 12490-000

Fone (12) 3971 – 6110

E-mail: educacao@saobentodosapucaí.sp.gov.br

www.saobentodosapucaí.sp.gov.br

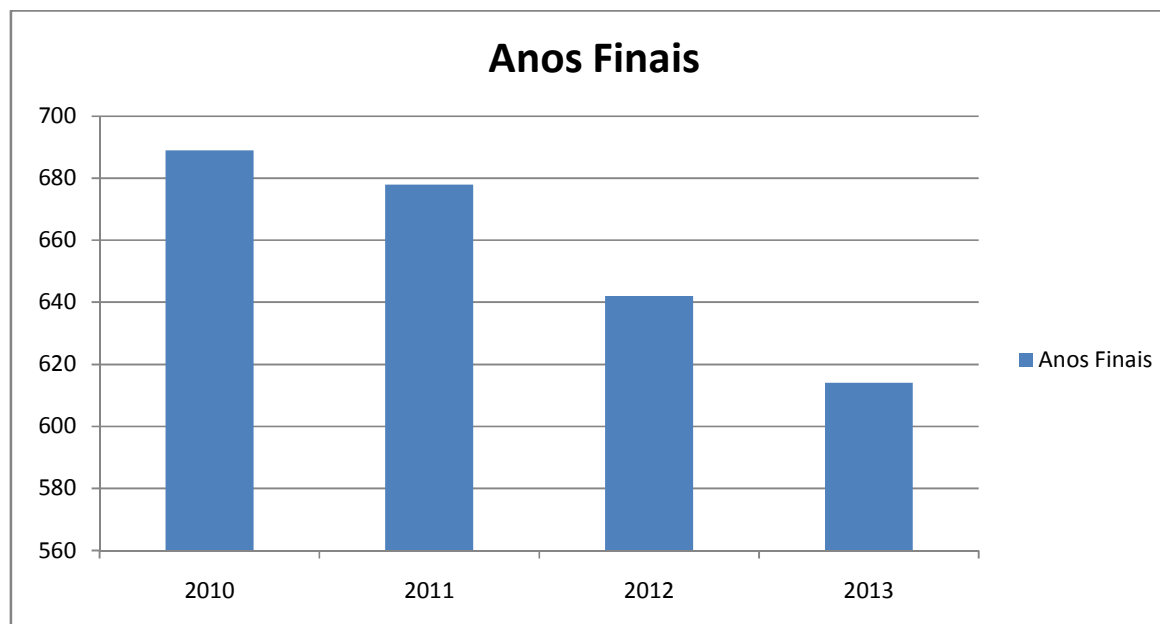


Figura 25: Matrículas anos finais do Ensino Fundamental

A Universalização do Ensino Fundamental não está concretizada. Não há estimativas mais precisas, mas especula-se que há alunos fora da escola no município de São Bento do Sapucaí, portanto são necessárias parcerias com as unidades de saúde, assistência social e outras, para que 100% das crianças sambentistas tenham acesso a essa modalidade de ensino. Para efetivamente universalizar o Ensino Fundamental, portanto, é necessário mapear as crianças fora da escola e desenvolver políticas específicas para resolver os fatores que as mantêm excluídas da escolarização obrigatória.



Prefeitura Municipal da Estância Climática de São Bento do Sapucaí

SECRETARIA DE EDUCAÇÃO

Av. Sebastião de Melo Mendes 511 – Bairro Santa Terezinha

São Bento do Sapucaí – SP - CEP 12490-000

Fone (12) 3971 – 6110

E-mail: educacao@saobentodosapucaí.sp.gov.br

www.saobentodosapucaí.sp.gov.br



A permanência na escola seria um segundo fator a incidir sobre o desafio de oferecer escolarização à população. Em São Bento do Sapucaí as taxas de abandono escolar caíram significativamente nas últimas décadas, apresentando média zero para os ciclos iniciais do Ensino Fundamental na Rede Pública Municipal, Estadual e Particular e 1,8% para os ciclos finais do Ensino Fundamental na Rede Pública Municipal, Estadual e zero na Rede Particular.

A evasão escolar pode ter como causas tanto fatores internos (inadequação das metodologias educacionais) quanto externos (razões sociais, econômicas e culturais). O problema da evasão escolar não pode ser resolvido sem se pensar na melhoria da qualidade do ensino.

A questão da qualidade em educação é de difícil mensuração e pode ser analisada, a partir do acompanhamento e intervenção pedagógica, verificação dos níveis de desempenho em avaliações sistêmicas e externas e dos índices de retenção do fluxo escolar do aluno. É preciso entender que essa qualidade não pode ser medida unicamente pelos índices de rendimento dos alunos que estão dentro da escola.

Maior que o desafio do acesso ao Ensino Fundamental é a permanência dos alunos nas escolas e conclusão dessa modalidade de ensino no tempo certo.

Segundo índices do ano de 2013, as taxas de reprovação do Ensino Fundamental Anos Iniciais na Rede Pública Municipal e Particular alcançaram a média de 4,8% e nos Anos Finais na Rede Estadual e Particular alcançaram média 4,7%.

Sabe-se que fatores como fragmentação disciplinar dos currículos, o trabalho individual dos professores, fatores sociais, dentre outros, contribuem para esse resultado, sendo assim, faz-se necessário discutir e organizar estratégias para a superação das taxas de reprovação e da melhoria da qualidade na forma como o ensino é trabalhado nas escolas públicas.



Prefeitura Municipal da Estância Climática de São Bento do Sapucaí

SECRETARIA DE EDUCAÇÃO

Av. Sebastião de Melo Mendes 511 – Bairro Santa Terezinha

São Bento do Sapucaí – SP - CEP 12490-000

Fone (12) 3971 – 6110

E-mail: educacao@saobentodosapucaí.sp.gov.br

www.saobentodosapucaí.sp.gov.br



Etapa Escolar	Reprovação	Abandono	Aprovação
Anos Iniciais	4,8% 33 reprovações	0,0% nenhum abandono	95,2% 651 aprovações
Anos Finais	4,7% 30 reprovações	1,8% 12 abandonos	93,4% 574 aprovações
Ensino Médio	17,2% 87 reprovações	2,8% 15 abandonos	80,0% 402 aprovações

Figura 26: Dados sobre reprovação, abandono e aprovação das escolas de São Bento do Sapucaí



Prefeitura Municipal da Estância Climática de São Bento do Sapucaí

SECRETARIA DE EDUCAÇÃO

Av. Sebastião de Melo Mendes 511 – Bairro Santa Terezinha

São Bento do Sapucaí – SP - CEP 12490-000

Fone (12) 3971 – 6110

E-mail: educacao@saobentodosapucaí.sp.gov.br

www.saobentodosapucaí.sp.gov.br



Figura 27: Taxa de rendimento das escolas de São Bento do Sapucaí



Prefeitura Municipal da Estância Climática de São Bento do Sapucaí
SECRETARIA DE EDUCAÇÃO

Av. Sebastião de Melo Mendes 511 – Bairro Santa Terezinha
São Bento do Sapucaí – SP - CEP 12490-000
Fone (12) 3971 – 6110

E-mail: educacao@saobentodosapucaí.sp.gov.br

www.saobentodosapucaí.sp.gov.br



Apesar das diferenças na forma de organização do ensino e da forma como cada professor atua, Estado e Município adotam as mesmas diretrizes que são: o respeito ao tempo de desenvolvimento do educando; aumento do tempo para o processo de alfabetização; construção de conhecimento tendo o educando como sujeito do processo; prioridade no processo de avaliação contínua e qualitativa; organização das turmas de maneira que não haja exclusão de alunos; redução da reprovação e diminuição da evasão e distorção idade-série.

Pode-se perceber como tabela e gráfico apresentado abaixo que o nível de distorção idade série acontece conforme o nível de escolaridade aumenta no Ensino Fundamental Anos Iniciais e nos Anos Finais permanece equilibrado. Por entender que a alfabetização acontece no tempo e maturidade do aluno, esses não são retidos no início do seu processo de escolaridade.



Figura 28: Porcentagem dos alunos com distorção idade série por ano escolar



Prefeitura Municipal da Estância Climática de São Bento do Sapucaí

SECRETARIA DE EDUCAÇÃO

Av. Sebastião de Melo Mendes 511 – Bairro Santa Terezinha

São Bento do Sapucaí – SP - CEP 12490-000

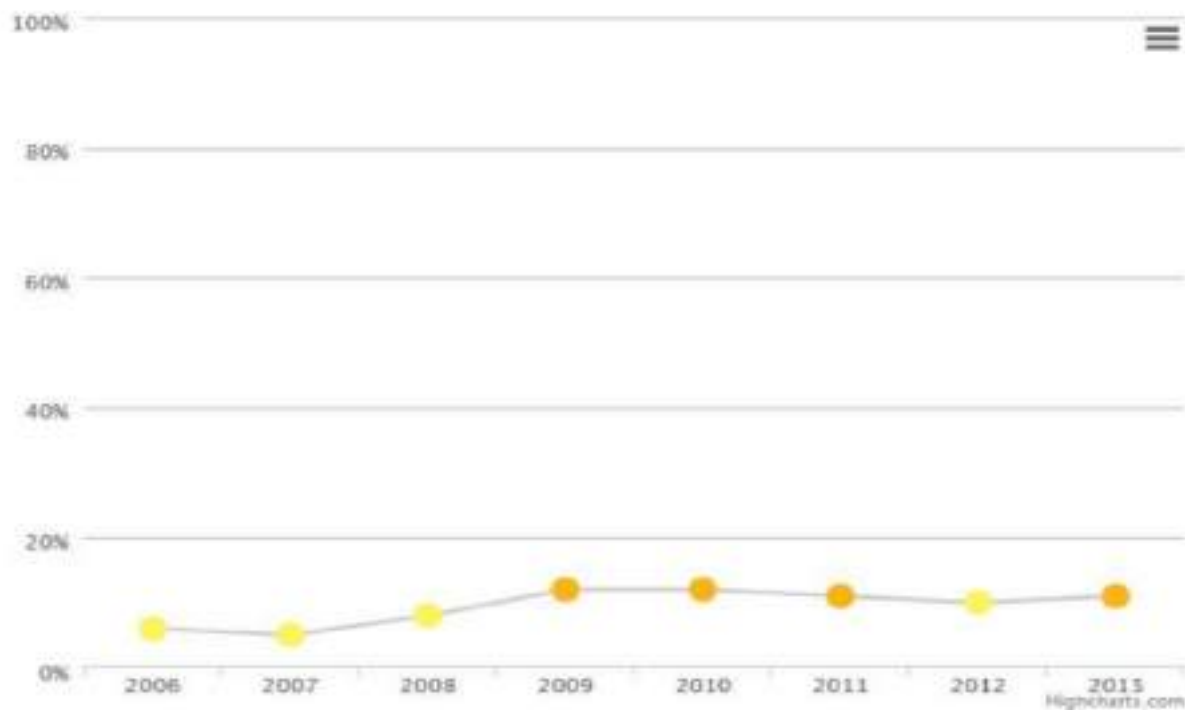
Fone (12) 3971 – 6110

E-mail: educacao@saobentodosapucaí.sp.gov.br

www.saobentodosapucaí.sp.gov.br



Distorção Idade-Série, São Bento Do Sapucaí, 2006 até 2013



Fonte: Inep, 2013. Organizado por Meritt, 2014

Figura 29: Distorção idade série entre 2006 a 2013



Prefeitura Municipal da Estância Climática de São Bento do Sapucaí
SECRETARIA DE EDUCAÇÃO

Av. Sebastião de Melo Mendes 511 – Bairro Santa Terezinha
São Bento do Sapucaí – SP - CEP 12490-000
Fone (12) 3971 – 6110

E-mail: educacao@saobentodosapucaí.sp.gov.br

www.saobentodosapucaí.sp.gov.br



De acordo com o art. 23 da LDB, as Redes têm autonomia para estabelecer a forma de organização da Educação Básica. Sendo assim, as Escolas Públicas Estaduais se dividem em ciclos e as Escolas Municipais estão vivendo o momento de transição na sua forma de organização.

Na transição do sistema seriado na Rede Pública para a organização em ciclos, a reprovação anual deixa de ter sentido, visto que as etapas de escolarização se encerram a cada dois ou três anos. Com o aprimoramento da organização escolar em ciclos, espera-se a eliminação das razões para reprovação e, conseqüentemente, a superação da percepção da progressão continuada do aluno com uma progressão automática.

Assim, nesse momento de transição, faz-se necessário a implantação nas escolas públicas, de um Programa de Intervenção Pedagógica, com o objetivo de oferecer apoio pedagógico à equipe escolar para garantir a aprendizagem do aluno e a conseqüente melhoria do desempenho da escola. A implantação da escola organizada em ciclos objetiva também corrigir o fluxo escolar e dar condições de avanços aos alunos com defasagem na aprendizagem, corrigindo a distorção idade-série. O município também precisa repensar uma política pedagógica capaz de garantir o acesso, a permanência e o sucesso dos alunos.

Com a ampliação da Rede Municipal de Educação no município através da criação de mais uma escola, da abertura da Creche Escola, da contratação de funcionários para o Atendimento Educacional Especializado houve a necessidade de implantar na Secretaria Municipal de Educação, o departamento pedagógico, com dois profissionais, sendo um responsável pela Educação Infantil e o outro pelo Ensino Fundamental.

Esses Coordenadores Pedagógicos são a ponte entre a Secretaria e as escolas municipais, servindo de interlocutor para ambas as partes. Dentre suas principais funções estão:



Prefeitura Municipal da Estância Climática de São Bento do Sapucaí
SECRETARIA DE EDUCAÇÃO

Av. Sebastião de Melo Mendes 511 – Bairro Santa Terezinha
São Bento do Sapucaí – SP - CEP 12490-000
Fone (12) 3971 – 6110

E-mail: educacao@saobentodosapucaí.sp.gov.br

www.saobentodosapucaí.sp.gov.br



- Coordenar a elaboração do Projeto pedagógico.
- Exercer funções relacionadas com administração ou planejamento e orientação do processo didático.
- Subsidiar a equipe escolar, bem como a Secretária Geral de Educação com dados de desempenho dos alunos.
- Assessorar o Secretário Geral de Educação.
- Acompanhar e controlar o desenvolvimento dos projetos.
- Acompanhar e coordenar os assessores coordenadores nas atividades de recuperação dos alunos, bem como sua classificação e reclassificação.
- Coordenar as atividades da Secretaria Geral de Educação, no Âmbito dos programas Nacionais e Estaduais que ofereçam subsídios e suporte para as atividades pedagógicas municipais.
- Prestar assistência técnica, propondo técnicas e procedimentos, sugerindo materiais didáticos, organizando as atividades.
- Garantir a integração de todos os membros da comunidade escolar no desenvolvimento do projeto pedagógico.
- Coordenar o ensino municipal. Adequando de acordo com a Legislação Vigente e sob a anuência do Secretario Geral de Educação, a Grade Curricular, o currículo escolar, as avaliações externas, as avaliações da Secretaria de Educação, e o planejamento.



Prefeitura Municipal da Estância Climática de São Bento do Sapucaí

SECRETARIA DE EDUCAÇÃO

Av. Sebastião de Melo Mendes 511 – Bairro Santa Terezinha

São Bento do Sapucaí – SP - CEP 12490-000

Fone (12) 3971 – 6110

E-mail: educacao@saobentodosapucaí.sp.gov.br

www.saobentodosapucaí.sp.gov.br



Proposta pedagógica das escolas de Ensino Fundamental do município de São Bento do Sapucaí

I) INTRODUÇÃO

Para que as dificuldades escolares sejam superadas, torna-se necessário um atendimento profissional e qualificado capaz de transformar tal realidade. Diante das dificuldades dos alunos, é preciso que os professores definam formas de atuação que garantam a superação dos problemas, focando no real objetivo que norteia todo o trabalho educativo: formar alunos questionadores e agentes da transformação social.

Assim, torna-se necessário definirmos a linha de trabalho da escola de maneira coerente e consistente, a fim de que a escola não se torne obsoleta em relação às tendências educacionais e sociais. Acreditamos que não é possível transformarmos uma realidade sem que todos os envolvidos estejam definitivamente em busca de um mesmo objetivo.

Através da valorização do profissional, dos relatos de experiências, da socialização das dificuldades enfrentadas em sala de aula, buscamos melhorar a qualidade de nosso trabalho pedagógico estabelecendo como objetivos educacionais:

- Assegurar ao aluno o tempo necessário para superar seus níveis dentro do processo de aprendizagem, segundo seu ritmo e suas características socioculturais.
- Realizar um trabalho integrado e contínuo procurando rever os processos de avaliação e recuperação dos alunos.
- Redefinir, quando necessário, qualquer técnica ou instrumento didático considerado inadequado.
- Proporcionar condições que favoreçam o desenvolvimento das habilidades cognitivas e de expressão do aluno previstas nas demais áreas do currículo.



Prefeitura Municipal da Estância Climática de São Bento do Sapucaí

SECRETARIA DE EDUCAÇÃO

Av. Sebastião de Melo Mendes 511 – Bairro Santa Terezinha

São Bento do Sapucaí – SP - CEP 12490-000

Fone (12) 3971 – 6110

E-mail: educacao@saobentodosapucaí.sp.gov.br

www.saobentodosapucaí.sp.gov.br



- Aproximar a escola de um novo modelo, onde a participação, a construção coletiva do projeto político-pedagógico e a cultura do sucesso fazem a diferença.

II - DOS FUNDAMENTOS FILOSÓFICOS DA INSTITUIÇÃO ESCOLAR

A EMEF Coronel Ribeiro da Luz, de acordo com sua visão de educação, atenta ao mundo em transformação em que vivemos o avanço das ciências e tecnologia onde o acesso às informações é sem limites ocasionados pela rede mundial de computadores – a Internet tem no seu lócus inserir o aprendiz neste contexto, para que domine os conhecimentos com competência e qualidade.

Conhecimentos de boa qualidade são aqueles que tornam os seres humanos produtivos e criativos, facilitando a aquisição de mais e melhores conhecimentos.

A sociedade moderna precisa de cidadãos capazes de oferecer respostas rápidas às mudanças que ocorrem nos campos do trabalho, economia, política e cultura.

A capacidade de comunicar-se adequadamente é indispensável. A maleabilidade para trabalhar em grupo é fundamental.

De acordo com a realidade planetária a Escola no seu papel de transmitir conhecimentos e herança cultural, precisa inovar e renovar-se para a nova sociedade que surge.

Urge uma escola com novas propostas, oferecendo e buscando novos paradigmas educacionais para que possa realmente cumprir seu papel de transformação social.



Prefeitura Municipal da Estância Climática de São Bento do Sapucaí

SECRETARIA DE EDUCAÇÃO

Av. Sebastião de Melo Mendes 511 – Bairro Santa Terezinha

São Bento do Sapucaí – SP - CEP 12490-000

Fone (12) 3971 – 6110

E-mail: educacao@saobentodosapucaí.sp.gov.br

www.saobentodosapucaí.sp.gov.br



Para que a Escola possa atender as necessidades de nosso tempo estamos rompendo com as barreiras do comum e corrente e propondo uma nova concepção de educação, dinâmica, interativa, onde os alunos possam realmente desenvolver-se bio, psico e socialmente.

Entender essas transformações e participar delas é um desafio que só pode ser superado com mudanças comportamentais, ou seja, com educação.

Valorizam-se a eficiência, os resultados, para que o homem tenha mais tempo para desfrutar de sua humanidade. Mas, quando não se pode acompanhar a velocidade das mudanças, não se chega até o amanhã.

A Escola do futuro é aquela que faz da atualização cotidiana um hábito. Temos em nossa expectativa, todo o esforço na preparação do homem de caráter social e internacionalista, visando à qualidade total da educação apresentamos nosso eixo de trabalho buscando tecer novos paradigmas educacionais propondo uma Educação criativa, compreensiva, intuitiva, significativa, desafiadora, contextualizada, reflexiva e integrada.

Como princípios norteadores, apresentamos nosso projeto político-pedagógico, partindo do pressuposto de que é preciso que sejam adotadas metodologias capazes de priorizar a construção do conhecimento.

O que conta na educação de qualidade é o que ensina o aluno a aprender sozinho e introduz nos aprendizes o “vírus” da curiosidade. É isso que faz as pessoas a ter gosto pela leitura e pela descoberta do novo.

É preciso inculcar nos alunos a capacidade de aprender continuamente.

Além disso, é necessário ter em conta uma dinâmica de ensino que favoreça não só o descobrimento das potencialidades do trabalho individual, mas também e, sobretudo, do trabalho coletivo. Isto implica o estímulo à autonomia do sujeito, desenvolvendo o sentimento de



Prefeitura Municipal da Estância Climática de São Bento do Sapucaí

SECRETARIA DE EDUCAÇÃO

Av. Sebastião de Melo Mendes 511 – Bairro Santa Terezinha

São Bento do Sapucaí – SP - CEP 12490-000

Fone (12) 3971 – 6110

E-mail: educacao@saobentodosapucaí.sp.gov.br

www.saobentodosapucaí.sp.gov.br



segurança em relação às suas próprias capacidades, interagindo de modo orgânico num trabalho de equipe, sendo capaz de atuar em níveis de interlocução mais complexos e diferenciados.

O projeto pedagógico embasa sua corrente pedagógica nos pressupostos teóricos da Epistemologia Genética, formulada e desenvolvida por Jean Piaget e colaboradores, Teoria Sócio-Histórica, preconizada por Lev. S. Vygotsky e Henry Walton na concepção do homem bio-psico-social, completando a tríade do construtivismo, além de focar os estudos das múltiplas inteligências, desenvolvidos por Gardner.

III - CONCEPÇÃO DO TRABALHO PROPOSTO

A EMEF Coronel Ribeiro da Luz desenvolverá um trabalho pedagógico baseado nos princípios construtivistas, apoiando-se em concepções de aprendizagem que reconhece a importância da participação construtiva do aluno e, ao mesmo tempo, da intervenção do professor para a aprendizagem de conteúdos específicos que favoreçam o desenvolvimento das capacidades necessárias à formação do indivíduo.

O construtivismo não é uma teoria de desenvolvimento ou de aprendizagem que apresenta um corpo fechado de ideias. Ao mesmo tempo, não é um conglomerado de explicações baseadas em teorias distintas. A perspectiva construtivista na educação é configurada por uma série de princípios explicativos do desenvolvimento e da aprendizagem humana que se complementam, integrando um conjunto orientado para analisar, compreender e explicar os processos escolares de ensino e da aprendizagem.

Ao adotarmos o construtivismo como referencial das ações pedagógicas, visamos superar o modelo tradicional de concepção de ensino e aprendizagem, onde a cada momento o conhecimento é “acabado”; propomos então que o conhecimento seja visto segundo a sua



Prefeitura Municipal da Estância Climática de São Bento do Sapucaí

SECRETARIA DE EDUCAÇÃO

Av. Sebastião de Melo Mendes 511 – Bairro Santa Terezinha

São Bento do Sapucaí – SP - CEP 12490-000

Fone (12) 3971 – 6110

E-mail: educacao@saobentodosapucaí.sp.gov.br

www.saobentodosapucaí.sp.gov.br



complexidade e a provisoriedade que possui. O processo cognitivo não acontece por adição, mas por reorganização do conhecimento. É também “provisório”, porque não é possível chegar de imediato ao conhecimento real, mas somente por aproximações sucessivas que vão permitindo sua reconstrução. Nesta perspectiva, o conhecimento não é visto como algo situado fora do indivíduo, a ser adquirido da cópia do real, nem tampouco como algo que o indivíduo constrói independentemente da realidade exterior, dos demais indivíduos e de suas próprias capacidades pessoais. É, antes, de mais nada, uma construção histórica e social, na qual interferem fatores de ordem cultural e psicológica.

Nesta perspectiva, o conceito de aprendizagem significativa é fundamental, implicando necessariamente, no trabalho simbólico do “significar” a parcela da realidade que se conhece. As aprendizagens que os alunos realizam na Escola serão significativas na medida em que consigam estabelecer relações substantivas e não arbitrárias entre os conteúdos escolares e os conhecimentos previamente construídos por eles, num processo de articulação de novos significados.

O professor é um intermediário entre o aluno e o conhecimento, sendo reconhecido como alguém que sabe mais, constituindo um informante valorizado, e não um senhor absoluto do saber. Sua intervenção deverá assegurar ao aluno, dentro da escola, condições favoráveis para a aprendizagem, planejando e encaminhando atividades que garantam a programação estabelecida, a fim de que os alunos desenvolvam as capacidades consideradas essenciais.

Caberá ao professor assegurar engate adequado entre atividades mentais construtivas de seus alunos e significados socioculturais refletidos nos conteúdos escolares, pois o processo de atribuição de sentido a estes conteúdos é individual e também cultural, na medida em que os significados construídos remetam a formas e saberes socialmente estruturado.

Daí a importância das interações entre crianças e destas com parceiros experientes, dentre os quais se destacam professores e outros agentes educativos.



Prefeitura Municipal da Estância Climática de São Bento do Sapucaí

SECRETARIA DE EDUCAÇÃO

Av. Sebastião de Melo Mendes 511 – Bairro Santa Terezinha

São Bento do Sapucaí – SP - CEP 12490-000

Fone (12) 3971 – 6110

E-mail: educacao@saobentodosapucaí.sp.gov.br

www.saobentodosapucaí.sp.gov.br



Para desenvolver esta proposta de trabalho requer da Escola a constituição de um espaço de formação e informação, em que a aprendizagem de conteúdos deva necessariamente favorecer a inserção do aluno no dia-a-dia da sociedade e um universo cultural maior. A formação escolar deve possibilitar o desenvolvimento das capacidades cognitivas e apreciativas, de modo a possibilitar a compreensão e a intervenção nos fenômenos sociais e culturais, assim como possibilitar que os alunos possam usufruir das manifestações culturais nacionais e universais.

IV - DA FUNÇÃO SOCIAL DA ESCOLA NA SOCIEDADE MODERNA

Diante da sociedade globalizada, a Escola para assumir sua função social, deverá criar condições para que os alunos desenvolvam suas capacidades e aprendam os conteúdos necessários para construir instrumentos de compreensão da realidade e de participação nas relações sociais, políticas e culturais diversificadas para fundamentar o exercício da cidadania na construção de uma sociedade democrática e não excludente.

Em busca de pressupostos educacionais a Escola deverá canalizar todo o processo educacional tendo como base os 4 pilares da educação, a saber:

- ***Aprender a conhecer*** - combinando uma cultura geral, suficientemente vasta, com a possibilidade de trabalhar em profundidade um pequeno número de matérias. O que também significa: aprender a aprender, para beneficiar-se das oportunidades oferecidas pela educação ao longo de toda a vida.



Prefeitura Municipal da Estância Climática de São Bento do Sapucaí
SECRETARIA DE EDUCAÇÃO

Av. Sebastião de Melo Mendes 511 – Bairro Santa Terezinha
São Bento do Sapucaí – SP - CEP 12490-000
Fone (12) 3971 – 6110

E-mail: educacao@saobentodosapucaí.sp.gov.br

www.saobentodosapucaí.sp.gov.br



- ***Aprender a fazer*** - a fim de adquirir, não somente uma qualificação profissional, mas, de uma maneira mais ampla, competências que tornem a pessoa apta a enfrentar numerosas situações e a trabalhar em equipe. Mas também aprender a fazer, no âmbito das diversas experiências sociais ou de trabalho que se oferecem aos jovens e adolescentes, quer espontaneamente, fruto do contexto local ou nacional, quer formalmente, graças ao desenvolvimento do ensino alternado com o trabalho.
- ***Aprender a viver juntos*** - desenvolvendo a compreensão do outro e a percepção das interdependências, realizar projetos comuns e preparar-se para gerir conflitos, no respeito pelos valores do pluralismo, da compreensão mútua e da paz.
- ***Aprender a ser*** - para melhor desenvolver a sua personalidade e estar à altura de agir com cada vez maior capacidade de autonomia, de discernimento e de responsabilidade pessoal. Para isso, não negligenciar na educação nenhuma das potencialidades de cada indivíduo: memória, raciocínio, sentido estético, capacidades físicas, aptidão para comunicar-se.

V - DESAFIO DOS EDUCADORES

Neste novo milênio, um desafio se coloca para os Educadores. A educação terá de se adequar à nova realidade planetária, onde as pessoas terão, diante de si, exigências cada vez maiores, além do conhecimento. A capacidade de transformar o conhecimento existente em novo conhecimento constitui a principal vantagem comparativa de um povo. Isso se resume em uma só mensagem: as nações em desenvolvimento precisam alavancar rapidamente a qualidade da educação e promover uma grande guinada nas metodologias de ensino.

O Brasil não tem tempo mais de gastar décadas para superar suas deficiências quantitativas para entrar no campo da qualidade da educação. Temos que encontrar caminhos para queimar etapas e encurtar distâncias, pois sabemos que outros países mais avançados



Prefeitura Municipal da Estância Climática de São Bento do Sapucaí
SECRETARIA DE EDUCAÇÃO

Av. Sebastião de Melo Mendes 511 – Bairro Santa Terezinha

São Bento do Sapucaí – SP - CEP 12490-000

Fone (12) 3971 – 6110

E-mail: educacao@saobentodosapucaí.sp.gov.br

www.saobentodosapucaí.sp.gov.br



continuarão fazendo investimentos nesse campo, o que os manterá dominando os conhecimentos e as tecnologias, tirando as melhores vantagens da globalização.

Num mercado cada vez mais competitivo, o lúdico e a criatividade terão fundamental importância como fator diferencial da formação das novas gerações. Um novo modelo que contemple atividades didáticas pedagógicas não formais tem de ser pensado e formatado pelos educadores. Os educadores da EMEF Coronel Ribeiro da Luz serão conscientizados para enfrentar o desafio de fazer aflorar e buscar atingir a plenitude de cada educando e refletir sobre a missão de formar homens que possam conviver harmonicamente e fazer um mundo e uma sociedade mais humana.



Prefeitura Municipal da Estância Climática de São Bento do Sapucaí
SECRETARIA DE EDUCAÇÃO

Av. Sebastião de Melo Mendes 511 – Bairro Santa Terezinha
São Bento do Sapucaí – SP - CEP 12490-000
Fone (12) 3971 – 6110

E-mail: educacao@saobentodosapucaí.sp.gov.br

www.saobentodosapucaí.sp.gov.br



O GRUPO ESCOLAR – EMEF Coronel Ribeiro da Luz

Lidiane da Silva Cesar Gonçalves

Secretária de Educação




Figura 30: Fachada da EMEF Coronel Ribeiro da Luz



Prefeitura Municipal da Estância Climática de São Bento do Sapucaí
SECRETARIA DE EDUCAÇÃO

Av. Sebastião de Melo Mendes 511 – Bairro Santa Terezinha
São Bento do Sapucaí – SP - CEP 12490-000
Fone (12) 3971 – 6110

E-mail: educacao@saobentodosapucaí.sp.gov.br

www.saobentodosapucaí.sp.gov.br



Origens

A escola Coronel Ribeiro da Luz, nasceu por decreto do governo estadual de 1911 e pelo empenho do prefeito Francisco Olivetti (conhecido por sinhô Lima) em iniciar o saneamento da parte baixa da cidade, onde seria construída. São Bento ganharia a escola e uma das suas principais vias públicas, chamada pelo povo de “Rua Nova”.

Inaugurada em 1915, foi denominada “Grupo Escolar Coronel Ribeiro da Luz”, homenagem a um político importante da cidade, mineiro de nascimento, que ostentava título de patente militar ainda outorgado, na época, pelo governo aos chefes políticos locais. De acordo com registros e com a memória dos vários entrevistados, no Grupo escolar existiam classes masculinas e femininas separadas por um grande portal no meio do corredor da escola. Interessante à memória a existência de uma cerca dividindo o pátio, com o objetivo de manter separados meninos e meninas!

Ao longo de seus 100 anos, a construção manteve-se sólida, passando por todo esse tempo sem qualquer abalo. Esse edifício majestoso nunca sofreu, por exemplo, com as enchentes do rio Sapucaí, aquelas que inundavam a cidade antes da retificação do rio. Contudo, não deixou de buscar melhorias. Nas últimas décadas passou por sucessivas reformas. Destacam-se a de 1980, e a de 2011 quando foram construídas mais duas salas de aula em prédio anexo de dois andares, acompanhando a estrutura do prédio original.

Nestas reformas foram incorporadas ainda outras construções, como uma quadra coberta para a prática de esportes, além de classes adicionais para atender a crescente demanda por vagas. Tudo, tanto quanto possível, sem alterar o seu belo estilo arquitetônico neoclássico, ponto de referência no ensino deste município e cartão postal da cidade.

No arquivo público da EMEF Cel. Ribeiro da Luz, encontra-se um livro de matrículas da primeira escola pública masculina preliminar, localizada no largo do Rosário, cuja primeira ata é datada de 18/12/1907. Outro registra atas da escola pública feminina do



Prefeitura Municipal da Estância Climática de São Bento do Sapucaí
SECRETARIA DE EDUCAÇÃO

Av. Sebastião de Melo Mendes 511 – Bairro Santa Terezinha
São Bento do Sapucaí – SP - CEP 12490-000
Fone (12) 3971 – 6110

E-mail: educacao@saobentodosapucaí.sp.gov.br

www.saobentodosapucaí.sp.gov.br



distrito de paz de Candelária, município de São Bento do Sapucaí, datado de 25/05/1917. A partir de 1937 os registros passam a referir-se às Escolas Emergentes do Bairro do Monjolinho e do Bairro do Serrano. Possivelmente, se trata dos mais antigos documentos da história da educação de nossa cidade.

A escola e a cidade

Muitas gerações de sambentistas e também de cidades vizinhas, ali aprenderam as primeiras letras. “Nomes ilustres passaram por aqueles bancos escolares!” diz Ildefonso Mendes Neto, lembrando com sorriso saudosos de sua época de menino, das professoras que o encantavam e das brincadeiras de moleque ao pé das três magníficas palmeiras que compunham a fachada e o conjunto arquitetônico do prédio. Também centenárias, resistiram impavidamente às intempéries do tempo. Testemunhas mudas das incontáveis gerações de educandos e educadores que por ali passaram. Sobreviveram até ao acidente com um pequeno “teco-teco” que voava tão baixo sobre a cidade que acabou caindo na rua em frente ao prédio.

O “Coronel”, como segue sendo carinhosamente chamada à escola, foi e continua sendo palco de muita festa e diversão, consolidando a fama dos sambentistas de “povo festeiro”. Uma das lembranças mais vivas no espírito daqueles que passaram pela escola em épocas diferentes, diz respeito às comemorações e festas. “Chegar à quarta série sempre foi motivo de celebração. Como acontece nos finais dos cursos universitários no final do ano havia baile com padrinhos e lindos vestidos confeccionados especialmente para a ocasião”. As professoras Janice, Zezé e Alicinha, reunidas em uma sala em meio a muita recordação e alegria nos fazem lembrar de quanto esperávamos pela data anunciada desde os primeiros anos em que cursávamos o Coronel..



Prefeitura Municipal da Estância Climática de São Bento do Sapucaí

SECRETARIA DE EDUCAÇÃO

Av. Sebastião de Melo Mendes 511 – Bairro Santa Terezinha

São Bento do Sapucaí – SP - CEP 12490-000

Fone (12) 3971 – 6110

E-mail: educacao@saobentodosapucaí.sp.gov.br

www.saobentodosapucaí.sp.gov.br



As famílias sambentistas de maiores recursos enviavam suas filhas para fazer o curso normal e adquirir o diploma de normalista em Taubaté ou São José dos Campos. Uma vez formadas, retornavam para lecionar no Grupo Escolar ou nas escolas rurais do município, o que possibilitou a muitas crianças o acesso ao ensino primário que, de outro modo, talvez lhes fosse inviável.

Escolas para a República

A instalação de estabelecimentos de ensino em cidades do interior fez parte do movimento de incremento da instrução primária gratuita, promovido pelos governos estaduais paulistas entre o final do século XIX e o início do século XX.

A República recém-constituída considerava fundamental a instrução primária pública e gratuita para a formação de cidadãos. Em São Paulo, tal preocupação resultou na criação de cerca de 170 escolas no estado, em quatro décadas.

O Grupo Escolar de São Bento do Sapucaí nasceu dessa proposta. Escola primária no seu início, mas que, acabou por tornar-se um centro de educação e instrução para seus estudantes, e todos os habitantes da cidade. A partir de 11 de agosto de 1915, passou a chamar-se Grupo Escolar Coronel Ribeiro da Luz. Seu prédio foi tombado, dado o alto valor histórico na evolução educacional do Estado de São Paulo, juntamente com outras 122 escolas públicas da capital e do interior, pelo Conselho do Patrimônio Histórico, Arqueológico, Artístico e Turístico do Estado de São Paulo (CONDEPHAAT), conforme publicação no Diário Oficial do Estado de São Paulo, do dia 7 de agosto de 2002, páginas 1 e 52.

Fez, sem dúvida, o orgulho de seus filhos ilustres, como Plínio Salgado, Abade Pedrosa, Desembargador Affonso José de Carvalho, Eugênia Sereno, entre tantos outros que souberam elevar o nome de sua terra natal.



Prefeitura Municipal da Estância Climática de São Bento do Sapucaí

SECRETARIA DE EDUCAÇÃO

Av. Sebastião de Melo Mendes 511 – Bairro Santa Terezinha

São Bento do Sapucaí – SP - CEP 12490-000

Fone (12) 3971 – 6110

E-mail: educacao@saobentodosapucaí.sp.gov.br

www.saobentodosapucaí.sp.gov.br



100 anos depois

Tombada como patrimônio histórico no ano de 2010, mantendo seu diferencial em relação ao seu entorno, a EMEF Coronel Ribeiro da Luz, é um estabelecimento de ensino que se impôs e soube cultivar o respeito e o reconhecimento dos que ali passaram e dos que ali estão. Isto, principalmente, pelo ensino que a escola ministra e por seu corpo docente que, tanto no prédio sede como nas escolas rurais a ela vinculadas, dedica-se a que os nossos jovens alcancem uma base sólida, capaz de garantir sua formação cidadã e o engrandecimento cultural de São Bento do Sapucaí e do Brasil.

Prova disso são os excelentes resultados obtidos pelo município nas avaliações de rendimento escolar promovidas pelos governos federal e estadual. Entre as 39 cidades que compõe a Região Metropolitana do Vale do Paraíba, São Bento do Sapucaí, através da E.M.E.F. Coronel Ribeiro da Luz conquistou a segunda colocação no IDEB (Índice de Desenvolvimento da Educação Básica), de acordo com o resultado da prova aplicada em 2013, obtendo a pontuação de 6.1, ficando atrás somente de São José dos Campos.

Importante frisar que a Meta Projetada – meta traçada por meio de estudos para o desempenho de cada escola nas provas em cada ano – era de 5.5 em 2013, sendo que para 2017 é de 6.0. São Bento do Sapucaí não só ultrapassou a meta do ano anterior, como a meta de 2017.

Importante lembrar que este é um trabalho conjunto, desenvolvido pelos professores e pela equipe gestora. É um trabalho que começa desde cedo, no Ensino Infantil, e esta avaliação só demonstra que os alunos estão recebendo um ensino de qualidade no município.

Em 1998, as escolas antes estaduais, foram municipalizadas. Desde então a Escola Coronel passou a denominar-se Escola Municipal de Ensino Fundamental Coronel Ribeiro da Luz, sediando as escolas rurais. Algumas dessas escolas estaduais foram fechadas



Prefeitura Municipal da Estância Climática de São Bento do Sapucaí

SECRETARIA DE EDUCAÇÃO

Av. Sebastião de Melo Mendes 511 – Bairro Santa Terezinha

São Bento do Sapucaí – SP - CEP 12490-000

Fone (12) 3971 – 6110

E-mail: educacao@saobentodosapucaí.sp.gov.br

www.saobentodosapucaí.sp.gov.br



por insuficiência de número mínimo de alunos para manter salas em funcionamento. A EMEF Coronel Ribeiro da Luz vincula às escolas rurais: EMEFR Bairro dos Pinheiros, EMEFR Bairro do Cantagalo e EMEFR Bairro do Serrano.

PERFIL DA EMEF CORONEL RIBEIRO DA LUZ

Diretora:Joana D’Arc Dias

Vice – diretora: Luciane Aparecida Flauzino Coutinho

Assessor Coordenador Pedagógico: Ana Paula Pereira dos Santos Manso

Assessor Coordenador Pedagógico: Roberta Almeida Dias



Prefeitura Municipal da Estância Climática de São Bento do Sapucaí

SECRETARIA DE EDUCAÇÃO

Av. Sebastião de Melo Mendes 511 – Bairro Santa Terezinha

São Bento do Sapucaí – SP - CEP 12490-000

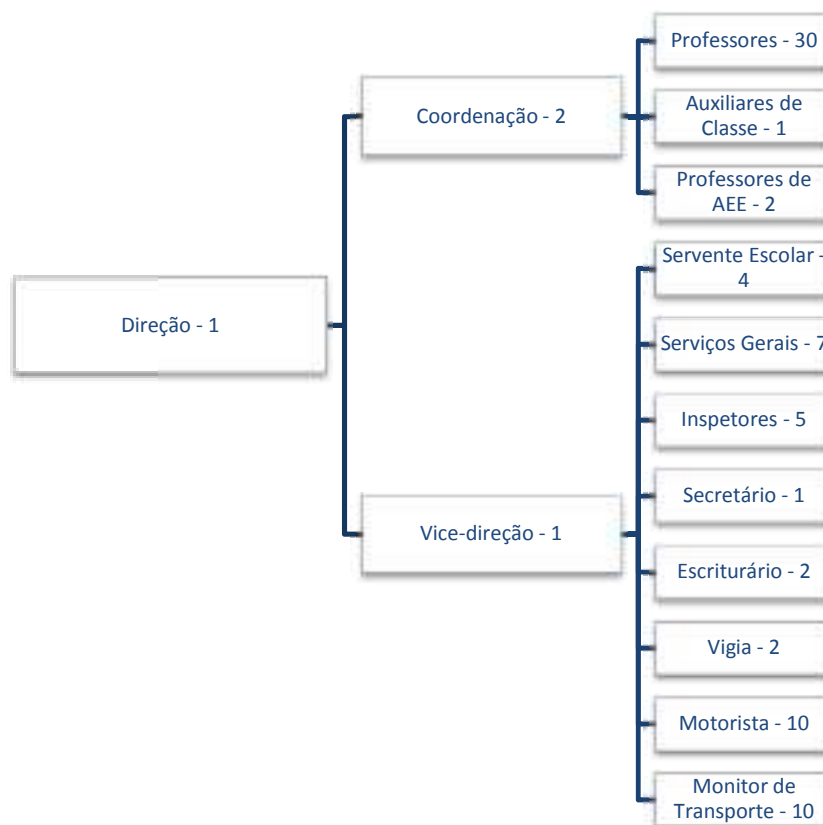
Fone (12) 3971 – 6110

E-mail: educacao@saobentodosapucaí.sp.gov.br

www.saobentodosapucaí.sp.gov.br



**ORGANOGRAMA – QUANTIDADES DE FUNCIONÁRIOS DA EMEF CORONEL RIBEIRO DA LUZ E
ESCOLAS RURAIS VINCULADAS**





Prefeitura Municipal da Estância Climática de São Bento do Sapucaí

SECRETARIA DE EDUCAÇÃO

Av. Sebastião de Melo Mendes 511 – Bairro Santa Terezinha

São Bento do Sapucaí – SP - CEP 12490-000

Fone (12) 3971 – 6110

E-mail: educacao@saobentodosapucaí.sp.gov.br

www.saobentodosapucaí.sp.gov.br



INFORMAÇÕES SOBRE AS ESCOLAS SEDE E RURAIS

EMEF CORONEL RIBEIRO DA LUZ

Informações Gerais	
Código: 657074	
Município: São Bento do Sapucaí	
Estado: São Paulo	
Regulamentação no conselho ou órgão municipal: Sim	
Dependência Administrativa: Municipal	
Localização: Rural	
Ano Letivo	Início: 05/02/2015
	Término: 19/12/2015

Caracterização e Infraestrutura
Local de funcionamento da escola: Prédio Escolar
Forma de ocupação do prédio: próprio
Número de salas existentes na escola: 16
Prédio compartilhado com outra escola: não
Número de salas utilizadas como sala de aula: 11
Abastecimento de Água: Rede Pública



Prefeitura Municipal da Estância Climática de São Bento do Sapucaí

SECRETARIA DE EDUCAÇÃO

Av. Sebastião de Melo Mendes 511 – Bairro Santa Terezinha

São Bento do Sapucaí – SP - CEP 12490-000

Fone (12) 3971 – 6110

E-mail: educacao@saobentodosapucaí.sp.gov.br

www.saobentodosapucaí.sp.gov.br



Água consumida pelos alunos: Filtrada		
Abastecimento de Energia Elétrica: Rede Pública		
Esgoto Sanitário: Fossa		
Destinação do lixo: Coleta Periódica		
Dependências existentes na escola:		
(x) Diretoria	() Quadra de Esportes	(x) Sanitário dentro do prédio
(x) Sala dos professores	Descoberta	(x) Sanitário adequado a alunos com deficiência ou mobilidade reduzida
(x) Laboratório de Informática	(x) Cozinha	(x) Dependência e vias adequadas a alunos com deficiência ou mobilidade reduzida
() Laboratório de Ciências	(x) Biblioteca	() Nenhuma das dependências relacionadas
(x) Sala de Recursos	() Sala de Leitura	
Multifuncionais para AEE	() Parque Infantil	
(x) Quadra de Esportes Coberta	() Berçário	
	() Sanitário fora do prédio	

Equipamentos		
Equipamentos existentes na escola		
(x) Aparelho de televisão	(x) DVD	(x) Antena Parabólica
(x) Impressora	(x) Vídeo cassette	(x) Computadores
(x) Retroprojeter	(x) Copiadora	
Quantidade de computadores na escola: 31		
Quantidade de computadores para administrativo: 9		
Quantidade de computadores de uso dos alunos: 22		
Acesso à internet: Sim		



Prefeitura Municipal da Estância Climática de São Bento do Sapucaí

SECRETARIA DE EDUCAÇÃO

Av. Sebastião de Melo Mendes 511 – Bairro Santa Terezinha

São Bento do Sapucaí – SP - CEP 12490-000

Fone (12) 3971 – 6110

E-mail: educacao@saobentodosapucaí.sp.gov.br

www.saobentodosapucaí.sp.gov.br



Internet Banda Larga: Sim

Dados Educacionais

Atendimento Educacional Especializado (AEE): Não exclusivamente

Atividade Complementar: não oferece

Ensino Regular

Educação Infantil <input type="checkbox"/> Creche <input type="checkbox"/> Pré-escola	Ensino Fundamental <input type="checkbox"/> 8 anos <input checked="" type="checkbox"/> 9 anos	Ensino Médio <input type="checkbox"/> Médio <input type="checkbox"/> Integrado	Ensino Médio <input type="checkbox"/> Normal/Magistério <input type="checkbox"/> Educação Profissional
---	---	--	--

Ensino Especial (Modalidade Substitutiva)

Educação Infantil <input type="checkbox"/> Creche <input type="checkbox"/> Pré-escola	Ensino Fundamental <input type="checkbox"/> 8 anos <input checked="" type="checkbox"/> 9 anos	Ensino Médio <input type="checkbox"/> Médio <input type="checkbox"/> Integrado <input type="checkbox"/> Normal/Magistério <input type="checkbox"/> Educação Profissional	Educação de Jovens e Adultos <input type="checkbox"/> Ensino Fundamental <input type="checkbox"/> Ensino Médio
---	---	--	--

Educação de Jovens e Adultos

- Ensino Fundamental
- Ensino Médio

Ensino Fundamental Organizado em Ciclos: não

Recursos Humanos

Total de funcionários da escola: 57

Alimentação Escolar



Prefeitura Municipal da Estância Climática de São Bento do Sapucaí

SECRETARIA DE EDUCAÇÃO

Av. Sebastião de Melo Mendes 511 – Bairro Santa Terezinha

São Bento do Sapucaí – SP - CEP 12490-000

Fone (12) 3971 – 6110

E-mail: educacao@saobentodosapucaí.sp.gov.br

www.saobentodosapucaí.sp.gov.br



Alimentação escolar para os alunos: oferece

EMEFR BAIRRO DO CANTAGALO

Informações Gerais	
Código: 657049	
Município: São Bento do Sapucaí	
Estado: São Paulo	
Regulamentação no conselho ou órgão municipal: Sim	
Dependência Administrativa: Municipal	
Localização: Rural	
Ano Letivo	Início: 05/02/2015
	Término: 19/12/2015

Caracterização e Infraestrutura
Local de funcionamento da escola: Prédio Escolar
Forma de ocupação do prédio: próprio
Número de salas existentes na escola: 4
Prédio compartilhado com outra escola: não
Número de salas utilizadas como sala de aula: 3



Prefeitura Municipal da Estância Climática de São Bento do Sapucaí

SECRETARIA DE EDUCAÇÃO

Av. Sebastião de Melo Mendes 511 – Bairro Santa Terezinha

São Bento do Sapucaí – SP - CEP 12490-000

Fone (12) 3971 – 6110

E-mail: educacao@saobentodosapucaí.sp.gov.br

www.saobentodosapucaí.sp.gov.br



Abastecimento de Água: Poço/Cisterna																								
Água consumida pelos alunos: Filtrada																								
Abastecimento de Energia Elétrica: Rede Pública																								
Esgoto Sanitário: Fossa																								
Destinação do lixo: Queima																								
Dependências existentes na escola: <table><tr><td><input type="checkbox"/> Diretoria</td><td><input type="checkbox"/> Quadra de Esportes</td><td><input checked="" type="checkbox"/> Sanitário dentro do prédio</td></tr><tr><td><input checked="" type="checkbox"/> Sala dos professores</td><td>Descoberta</td><td><input type="checkbox"/> Sanitário adequado a alunos com deficiência ou mobilidade reduzida</td></tr><tr><td><input type="checkbox"/> Laboratório de Informática</td><td><input checked="" type="checkbox"/> Cozinha</td><td><input type="checkbox"/> Dependência e vias adequadas a alunos com deficiência ou mobilidade reduzida</td></tr><tr><td><input type="checkbox"/> Laboratório de Ciências</td><td><input type="checkbox"/> Biblioteca</td><td><input type="checkbox"/> Nenhuma das dependências relacionadas</td></tr><tr><td><input type="checkbox"/> Sala de Recursos</td><td><input type="checkbox"/> Sala de Leitura</td><td></td></tr><tr><td>Multifuncionais para AEE</td><td><input type="checkbox"/> Parque Infantil</td><td></td></tr><tr><td><input type="checkbox"/> Quadra de Esportes Coberta</td><td><input type="checkbox"/> Berçário</td><td></td></tr><tr><td></td><td><input type="checkbox"/> Sanitário fora do prédio</td><td></td></tr></table>	<input type="checkbox"/> Diretoria	<input type="checkbox"/> Quadra de Esportes	<input checked="" type="checkbox"/> Sanitário dentro do prédio	<input checked="" type="checkbox"/> Sala dos professores	Descoberta	<input type="checkbox"/> Sanitário adequado a alunos com deficiência ou mobilidade reduzida	<input type="checkbox"/> Laboratório de Informática	<input checked="" type="checkbox"/> Cozinha	<input type="checkbox"/> Dependência e vias adequadas a alunos com deficiência ou mobilidade reduzida	<input type="checkbox"/> Laboratório de Ciências	<input type="checkbox"/> Biblioteca	<input type="checkbox"/> Nenhuma das dependências relacionadas	<input type="checkbox"/> Sala de Recursos	<input type="checkbox"/> Sala de Leitura		Multifuncionais para AEE	<input type="checkbox"/> Parque Infantil		<input type="checkbox"/> Quadra de Esportes Coberta	<input type="checkbox"/> Berçário			<input type="checkbox"/> Sanitário fora do prédio	
<input type="checkbox"/> Diretoria	<input type="checkbox"/> Quadra de Esportes	<input checked="" type="checkbox"/> Sanitário dentro do prédio																						
<input checked="" type="checkbox"/> Sala dos professores	Descoberta	<input type="checkbox"/> Sanitário adequado a alunos com deficiência ou mobilidade reduzida																						
<input type="checkbox"/> Laboratório de Informática	<input checked="" type="checkbox"/> Cozinha	<input type="checkbox"/> Dependência e vias adequadas a alunos com deficiência ou mobilidade reduzida																						
<input type="checkbox"/> Laboratório de Ciências	<input type="checkbox"/> Biblioteca	<input type="checkbox"/> Nenhuma das dependências relacionadas																						
<input type="checkbox"/> Sala de Recursos	<input type="checkbox"/> Sala de Leitura																							
Multifuncionais para AEE	<input type="checkbox"/> Parque Infantil																							
<input type="checkbox"/> Quadra de Esportes Coberta	<input type="checkbox"/> Berçário																							
	<input type="checkbox"/> Sanitário fora do prédio																							

Equipamentos		
Equipamentos existentes na escola		
<input checked="" type="checkbox"/> Aparelho de televisão	<input checked="" type="checkbox"/> DVD	<input type="checkbox"/> Antena Parabólica
<input checked="" type="checkbox"/> Impressora	<input type="checkbox"/> Vídeo cassete	<input checked="" type="checkbox"/> Computadores
<input type="checkbox"/> Retroprojektor	<input type="checkbox"/> Copiadora	
Quantidade de computadores na escola: 5		
Quantidade de computadores para administrativo:		
Quantidade de computadores de uso dos alunos: 5		



Prefeitura Municipal da Estância Climática de São Bento do Sapucaí

SECRETARIA DE EDUCAÇÃO

Av. Sebastião de Melo Mendes 511 – Bairro Santa Terezinha

São Bento do Sapucaí – SP - CEP 12490-000

Fone (12) 3971 – 6110

E-mail: educacao@saobentodosapucaí.sp.gov.br

www.saobentodosapucaí.sp.gov.br



Acesso à internet: Sim
Internet Banda Larga: Sim

Dados Educacionais			
Atendimento Educacional Especializado (AEE): Não exclusivamente			
Atividade Complementar: não oferece			
Ensino Regular			
Educação Infantil () Creche (x) Pré-escola	Ensino Fundamental () 8 anos (x) 9 anos	Ensino Médio () Médio () Integrado	Ensino Médio () Normal/Magistério () Educação Profissional
Ensino Especial (Modalidade Substitutiva)			
Educação Infantil () Creche () Pré-escola	Ensino Fundamental () 8 anos (x) 9 anos	Ensino Médio () Médio () Integrado () Normal/Magistério () Educação Profissional	Educação de Jovens e Adultos () Ensino Fundamental () Ensino Médio
Educação de Jovens e Adultos			
() Ensino Fundamental () Ensino Médio			
Ensino Fundamental Organizado em Ciclos: não			

Recursos Humanos



Prefeitura Municipal da Estância Climática de São Bento do Sapucaí

SECRETARIA DE EDUCAÇÃO

Av. Sebastião de Melo Mendes 511 – Bairro Santa Terezinha

São Bento do Sapucaí – SP - CEP 12490-000

Fone (12) 3971 – 6110

E-mail: educacao@saobentodosapucaí.sp.gov.br

www.saobentodosapucaí.sp.gov.br



Total de funcionários da escola: 4

Alimentação Escolar

Alimentação escolar para os alunos: oferece

EMEFR BAIRRO DOS PINHEIROS

Informações Gerais

Código: 657013

Município: São Bento do Sapucaí

Estado: São Paulo

Regulamentação no conselho ou órgão municipal: Sim

Dependência Administrativa: Municipal

Localização: Rural

Ano Letivo

Início: 05/02/2015

Término: 19/12/2015

Caracterização e Infraestrutura

Local de funcionamento da escola: Prédio Escolar



Prefeitura Municipal da Estância Climática de São Bento do Sapucaí

SECRETARIA DE EDUCAÇÃO

Av. Sebastião de Melo Mendes 511 – Bairro Santa Terezinha

São Bento do Sapucaí – SP - CEP 12490-000

Fone (12) 3971 – 6110

E-mail: educacao@saobentodosapucaí.sp.gov.br

www.saobentodosapucaí.sp.gov.br



Forma de ocupação do prédio: próprio																								
Número de salas existentes na escola: 3																								
Prédio compartilhado com outra escola: não																								
Número de salas utilizadas como sala de aula: 1																								
Abastecimento de Água: Rede Pública																								
Água consumida pelos alunos: Filtrada																								
Abastecimento de Energia Elétrica: Rede Pública																								
Esgoto Sanitário: Fossa																								
Destinação do lixo: Coleta Periódica																								
Dependências existentes na escola: <table><tr><td><input type="checkbox"/> Diretoria</td><td><input type="checkbox"/> Quadra de Esportes</td><td><input checked="" type="checkbox"/> Sanitário dentro do prédio</td></tr><tr><td><input type="checkbox"/> Sala dos professores</td><td>Descoberta</td><td><input type="checkbox"/> Sanitário adequado a alunos com deficiência ou mobilidade reduzida</td></tr><tr><td><input type="checkbox"/> Laboratório de Informática</td><td><input checked="" type="checkbox"/> Cozinha</td><td><input type="checkbox"/> Dependência e vias adequadas a alunos com deficiência ou mobilidade reduzida</td></tr><tr><td><input type="checkbox"/> Laboratório de Ciências</td><td><input type="checkbox"/> Biblioteca</td><td><input type="checkbox"/> Nenhuma das dependências relacionadas</td></tr><tr><td><input type="checkbox"/> Sala de Recursos</td><td><input type="checkbox"/> Sala de Leitura</td><td></td></tr><tr><td>Multifuncionais para AEE</td><td><input type="checkbox"/> Parque Infantil</td><td></td></tr><tr><td><input type="checkbox"/> Quadra de Esportes Coberta</td><td><input type="checkbox"/> Berçário</td><td></td></tr><tr><td></td><td><input type="checkbox"/> Sanitário fora do prédio</td><td></td></tr></table>	<input type="checkbox"/> Diretoria	<input type="checkbox"/> Quadra de Esportes	<input checked="" type="checkbox"/> Sanitário dentro do prédio	<input type="checkbox"/> Sala dos professores	Descoberta	<input type="checkbox"/> Sanitário adequado a alunos com deficiência ou mobilidade reduzida	<input type="checkbox"/> Laboratório de Informática	<input checked="" type="checkbox"/> Cozinha	<input type="checkbox"/> Dependência e vias adequadas a alunos com deficiência ou mobilidade reduzida	<input type="checkbox"/> Laboratório de Ciências	<input type="checkbox"/> Biblioteca	<input type="checkbox"/> Nenhuma das dependências relacionadas	<input type="checkbox"/> Sala de Recursos	<input type="checkbox"/> Sala de Leitura		Multifuncionais para AEE	<input type="checkbox"/> Parque Infantil		<input type="checkbox"/> Quadra de Esportes Coberta	<input type="checkbox"/> Berçário			<input type="checkbox"/> Sanitário fora do prédio	
<input type="checkbox"/> Diretoria	<input type="checkbox"/> Quadra de Esportes	<input checked="" type="checkbox"/> Sanitário dentro do prédio																						
<input type="checkbox"/> Sala dos professores	Descoberta	<input type="checkbox"/> Sanitário adequado a alunos com deficiência ou mobilidade reduzida																						
<input type="checkbox"/> Laboratório de Informática	<input checked="" type="checkbox"/> Cozinha	<input type="checkbox"/> Dependência e vias adequadas a alunos com deficiência ou mobilidade reduzida																						
<input type="checkbox"/> Laboratório de Ciências	<input type="checkbox"/> Biblioteca	<input type="checkbox"/> Nenhuma das dependências relacionadas																						
<input type="checkbox"/> Sala de Recursos	<input type="checkbox"/> Sala de Leitura																							
Multifuncionais para AEE	<input type="checkbox"/> Parque Infantil																							
<input type="checkbox"/> Quadra de Esportes Coberta	<input type="checkbox"/> Berçário																							
	<input type="checkbox"/> Sanitário fora do prédio																							

Equipamentos
Equipamentos existentes na escola



Prefeitura Municipal da Estância Climática de São Bento do Sapucaí

SECRETARIA DE EDUCAÇÃO

Av. Sebastião de Melo Mendes 511 – Bairro Santa Terezinha

São Bento do Sapucaí – SP - CEP 12490-000

Fone (12) 3971 – 6110

E-mail: educacao@saobentodosapucaí.sp.gov.br

www.saobentodosapucaí.sp.gov.br



<input checked="" type="checkbox"/> Aparelho de televisão <input type="checkbox"/> Impressora <input type="checkbox"/> Retroprojeto	<input checked="" type="checkbox"/> DVD <input type="checkbox"/> Vídeo cassete <input type="checkbox"/> Copiadora	<input type="checkbox"/> Antena Parabólica <input checked="" type="checkbox"/> Computadores
Quantidade de computadores na escola: 5		
Quantidade de computadores para administrativo:		
Quantidade de computadores de uso dos alunos: 5		
Acesso à internet: Não		
Internet Banda Larga: Não		

Dados Educacionais			
Atendimento Educacional Especializado (AEE): Não exclusivamente			
Atividade Complementar: não oferece			
Ensino Regular			
Educação Infantil <input type="checkbox"/> Creche <input type="checkbox"/> Pré-escola	Ensino Fundamental <input type="checkbox"/> 8 anos <input checked="" type="checkbox"/> 9 anos	Ensino Médio <input type="checkbox"/> Médio <input type="checkbox"/> Integrado	Ensino Médio <input type="checkbox"/> Normal/Magistério <input type="checkbox"/> Educação Profissional
Ensino Especial (Modalidade Substitutiva)			
Educação Infantil <input type="checkbox"/> Creche <input type="checkbox"/> Pré-escola	Ensino Fundamental <input type="checkbox"/> 8 anos <input checked="" type="checkbox"/> 9 anos	Ensino Médio <input type="checkbox"/> Médio <input type="checkbox"/> Integrado <input type="checkbox"/> Normal/Magistério <input type="checkbox"/> Educação Profissional	Educação de Jovens e Adultos <input type="checkbox"/> Ensino Fundamental <input type="checkbox"/> Ensino Médio
Educação de Jovens e Adultos			



Prefeitura Municipal da Estância Climática de São Bento do Sapucaí

SECRETARIA DE EDUCAÇÃO

Av. Sebastião de Melo Mendes 511 – Bairro Santa Terezinha

São Bento do Sapucaí – SP - CEP 12490-000

Fone (12) 3971 – 6110

E-mail: educacao@saobentodosapucaí.sp.gov.br

www.saobentodosapucaí.sp.gov.br



<input type="checkbox"/> Ensino Fundamental
<input type="checkbox"/> Ensino Médio
Ensino Fundamental Organizado em Ciclos: não

Recursos Humanos
Total de funcionários da escola: 2

Alimentação Escolar
Alimentação escolar para os alunos: oferece

EMEFR BAIRRO DO SERRANO

Informações Gerais	
Código: 657116	
Município: São Bento do Sapucaí	
Estado: São Paulo	
Regulamentação no conselho ou órgão municipal: Sim	
Dependência Administrativa: Municipal	
Localização: Rural	
Ano Letivo	Início: 05/02/2015



Prefeitura Municipal da Estância Climática de São Bento do Sapucaí

SECRETARIA DE EDUCAÇÃO

Av. Sebastião de Melo Mendes 511 – Bairro Santa Terezinha

São Bento do Sapucaí – SP - CEP 12490-000

Fone (12) 3971 – 6110

E-mail: educacao@saobentodosapucaí.sp.gov.br

www.saobentodosapucaí.sp.gov.br



	Término: 19/12/2015
--	---------------------

Caracterização e Infraestrutura

Local de funcionamento da escola: Prédio Escolar																								
Forma de ocupação do prédio: próprio																								
Número de salas existentes na escola: 3																								
Prédio compartilhado com outra escola: não																								
Número de salas utilizadas como sala de aula: 2																								
Abastecimento de Água: Rede Pública																								
Água consumida pelos alunos: Filtrada																								
Abastecimento de Energia Elétrica: Rede Pública																								
Esgoto Sanitário: Rede Pública																								
Destinação do lixo: Coleta Periódica																								
Dependências existentes na escola: <table><tr><td><input type="checkbox"/> Diretoria</td><td><input type="checkbox"/> Quadra de Esportes</td><td><input checked="" type="checkbox"/> Sanitário dentro do prédio</td></tr><tr><td><input checked="" type="checkbox"/> Sala dos professores</td><td><input type="checkbox"/> Descuberta</td><td><input type="checkbox"/> Sanitário adequado a alunos com deficiência ou mobilidade reduzida</td></tr><tr><td><input type="checkbox"/> Laboratório de Informática</td><td><input checked="" type="checkbox"/> Cozinha</td><td><input type="checkbox"/> Dependência e vias adequadas a alunos com deficiência ou mobilidade reduzida</td></tr><tr><td><input type="checkbox"/> Laboratório de Ciências</td><td><input type="checkbox"/> Biblioteca</td><td><input type="checkbox"/> Nenhuma das dependências relacionadas</td></tr><tr><td><input type="checkbox"/> Sala de Recursos</td><td><input type="checkbox"/> Sala de Leitura</td><td></td></tr><tr><td>Multifuncionais para AEE</td><td><input type="checkbox"/> Parque Infantil</td><td></td></tr><tr><td><input type="checkbox"/> Quadra de Esportes Coberta</td><td><input type="checkbox"/> Berçário</td><td></td></tr><tr><td></td><td><input type="checkbox"/> Sanitário fora do prédio</td><td></td></tr></table>	<input type="checkbox"/> Diretoria	<input type="checkbox"/> Quadra de Esportes	<input checked="" type="checkbox"/> Sanitário dentro do prédio	<input checked="" type="checkbox"/> Sala dos professores	<input type="checkbox"/> Descuberta	<input type="checkbox"/> Sanitário adequado a alunos com deficiência ou mobilidade reduzida	<input type="checkbox"/> Laboratório de Informática	<input checked="" type="checkbox"/> Cozinha	<input type="checkbox"/> Dependência e vias adequadas a alunos com deficiência ou mobilidade reduzida	<input type="checkbox"/> Laboratório de Ciências	<input type="checkbox"/> Biblioteca	<input type="checkbox"/> Nenhuma das dependências relacionadas	<input type="checkbox"/> Sala de Recursos	<input type="checkbox"/> Sala de Leitura		Multifuncionais para AEE	<input type="checkbox"/> Parque Infantil		<input type="checkbox"/> Quadra de Esportes Coberta	<input type="checkbox"/> Berçário			<input type="checkbox"/> Sanitário fora do prédio	
<input type="checkbox"/> Diretoria	<input type="checkbox"/> Quadra de Esportes	<input checked="" type="checkbox"/> Sanitário dentro do prédio																						
<input checked="" type="checkbox"/> Sala dos professores	<input type="checkbox"/> Descuberta	<input type="checkbox"/> Sanitário adequado a alunos com deficiência ou mobilidade reduzida																						
<input type="checkbox"/> Laboratório de Informática	<input checked="" type="checkbox"/> Cozinha	<input type="checkbox"/> Dependência e vias adequadas a alunos com deficiência ou mobilidade reduzida																						
<input type="checkbox"/> Laboratório de Ciências	<input type="checkbox"/> Biblioteca	<input type="checkbox"/> Nenhuma das dependências relacionadas																						
<input type="checkbox"/> Sala de Recursos	<input type="checkbox"/> Sala de Leitura																							
Multifuncionais para AEE	<input type="checkbox"/> Parque Infantil																							
<input type="checkbox"/> Quadra de Esportes Coberta	<input type="checkbox"/> Berçário																							
	<input type="checkbox"/> Sanitário fora do prédio																							



Prefeitura Municipal da Estância Climática de São Bento do Sapucaí

SECRETARIA DE EDUCAÇÃO

Av. Sebastião de Melo Mendes 511 – Bairro Santa Terezinha

São Bento do Sapucaí – SP - CEP 12490-000

Fone (12) 3971 – 6110

E-mail: educacao@saobentodosapucaí.sp.gov.br

www.saobentodosapucaí.sp.gov.br



Equipamentos		
Equipamentos existentes na escola		
(x) Aparelho de televisão (x) Impressora () Retroprojetor	(x) DVD () Vídeo cassete () Copiadora	() Antena Parabólica (x) Computadores
Quantidade de computadores na escola: 5		
Quantidade de computadores para administrativo:		
Quantidade de computadores de uso dos alunos: 5		
Acesso à internet: Sim		
Internet Banda Larga: Sim		

Dados Educacionais			
Atendimento Educacional Especializado (AEE): Não exclusivamente			
Atividade Complementar: não oferece			
Ensino Regular			
Educação Infantil () Creche (x) Pré-escola	Ensino Fundamental () 8 anos (x) 9 anos	Ensino Médio () Médio () Integrado	Ensino Médio () Normal/Magistério () Educação Profissional
Ensino Especial (Modalidade Substitutiva)			
Educação Infantil () Creche () Pré-escola	Ensino Fundamental () 8 anos (x) 9 anos	Ensino Médio () Médio () Integrado () Normal/Magistério	Educação de Jovens e Adultos () Ensino Fundamental () Ensino Médio



Prefeitura Municipal da Estância Climática de São Bento do Sapucaí

SECRETARIA DE EDUCAÇÃO

Av. Sebastião de Melo Mendes 511 – Bairro Santa Terezinha

São Bento do Sapucaí – SP - CEP 12490-000

Fone (12) 3971 – 6110

E-mail: educacao@saobentodosapucaí.sp.gov.br

www.saobentodosapucaí.sp.gov.br



		<input type="checkbox"/> Educação Profissional	
Educação de Jovens e Adultos			
<input type="checkbox"/> Ensino Fundamental			
<input type="checkbox"/> Ensino Médio			
Ensino Fundamental Organizado em Ciclos: não			

Recursos Humanos	
Total de funcionários da escola: 5	

Alimentação Escolar	
Alimentação escolar para os alunos: oferece	



Prefeitura Municipal da Estância Climática de São Bento do Sapucaí
SECRETARIA DE EDUCAÇÃO

Av. Sebastião de Melo Mendes 511 – Bairro Santa Terezinha
São Bento do Sapucaí – SP - CEP 12490-000
Fone (12) 3971 – 6110

E-mail: educacao@saobentodosapucaí.sp.gov.br

www.saobentodosapucaí.sp.gov.br



EMEF Fundação Paiol Grande

Juliana Francine Barros Quintanilha Goulart

Diretora Escolar



Figura 31: Fachada da EMEF Fundação Paiol Grande

No dia 7 de fevereiro de 2015 foi inaugurada a E.M.E.F. Fundação Paiol Grande, situada à Rodovia Benedito Gomes de Souza, S/N, no Bairro do Paiol Grande, na cidade de São Bento do Sapucaí – SP.



Prefeitura Municipal da Estância Climática de São Bento do Sapucaí

SECRETARIA DE EDUCAÇÃO

Av. Sebastião de Melo Mendes 511 – Bairro Santa Terezinha

São Bento do Sapucaí – SP - CEP 12490-000

Fone (12) 3971 – 6110

E-mail: educacao@saobentodosapucaí.sp.gov.br

www.saobentodosapucaí.sp.gov.br



Reformada com recursos próprios da prefeitura, na gestão do atual Senhor Prefeito Ildefonso Mendes Neto, essa obra de acordo com a fala do próprio prefeito no discurso de inauguração foi uma verdadeira conquista para o município.

Na E.M.E.F. Fundação Paiol Grande são atendidos em torno de 100 alunos, sendo que os matriculados nos quartos e quintos anos estudam no período matutino e os alunos dos primeiros, segundos e terceiros anos no período vespertino.

Embora a escola tenha sido recentemente inaugurada ela já possui um longo histórico da época em que funcionava como escola estadual.

A escola possui atualmente outras três escolas vinculadas, sendo elas E.M.E.F. (R) Bairro do Quilombo, E.M.E.F. (R) Bairro do Torto e E.M.E.F. (R) Bairro do Baú.

A Fundação possui um quadro com dezoito funcionários ativos, dentre eles cinco professores atuando no ensino fundamental, dois professores para o reforço, dois professores eventuais, duas profissionais atuando na cozinha, dois inspetores, dois funcionários para a limpeza, duas coordenadoras e uma diretora.

Nesse curto intervalo de tempo, em que a escola retoma suas atividades, pode-se constatar o empenho de cada funcionário através da felicidade refletida em cada criança, é nítida a harmonia e plenitude com que todos trabalham, certamente colheremos bons frutos durante essa jornada.

PERFIL DA EMEF FUNDAÇÃO PAIOL GRANDE

Diretora:Juliana Francine Barros Q. Goulart

Assessor Coordenador Pedagógico:Jussara Maria Ferreira de Oliveira



Prefeitura Municipal da Estância Climática de São Bento do Sapucaí

SECRETARIA DE EDUCAÇÃO

Av. Sebastião de Melo Mendes 511 – Bairro Santa Terezinha

São Bento do Sapucaí – SP - CEP 12490-000

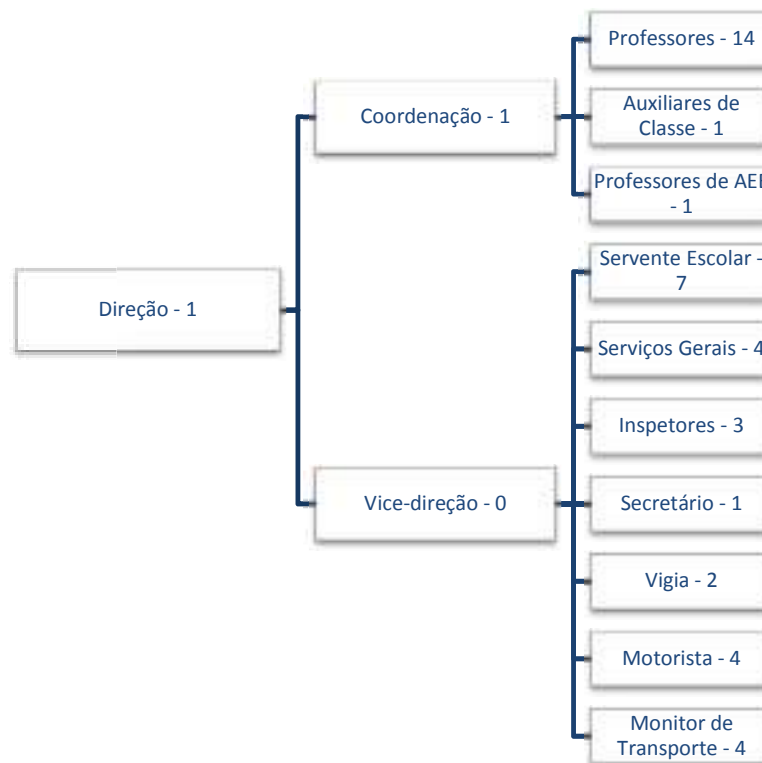
Fone (12) 3971 – 6110

E-mail: educacao@saobentodosapucaí.sp.gov.br

www.saobentodosapucaí.sp.gov.br



ORGANOGRAMA – QUANTIDADES DE FUNCIONÁRIOS DA EMEF FUNDAÇÃO PAIOL GRANDE E ESCOLAS RURAIS VINCULADAS





Prefeitura Municipal da Estância Climática de São Bento do Sapucaí

SECRETARIA DE EDUCAÇÃO

Av. Sebastião de Melo Mendes 511 – Bairro Santa Terezinha

São Bento do Sapucaí – SP - CEP 12490-000

Fone (12) 3971 – 6110

E-mail: educacao@saobentodosapucaí.sp.gov.br

www.saobentodosapucaí.sp.gov.br



INFORMAÇÃO SOBRE A ESCOLA SEDE E RURAIS

EMEF FUNDAÇÃO PAIOL GRANDE

Informações Gerais	
Código: 657128	
Município: São Bento do Sapucaí	
Estado: São Paulo	
Regulamentação no conselho ou órgão municipal: Sim	
Dependência Administrativa: Municipal	
Localização: Urbana	
Ano Letivo	Início: 05/02/2015
	Término: 22/12/2015

Caracterização e Infraestrutura
Local de funcionamento da escola: Prédio Escolar
Forma de ocupação do prédio: próprio
Número de salas existentes na escola: 16
Prédio compartilhado com outra escola: não
Número de salas utilizadas como sala de aula: 5



Prefeitura Municipal da Estância Climática de São Bento do Sapucaí

SECRETARIA DE EDUCAÇÃO

Av. Sebastião de Melo Mendes 511 – Bairro Santa Terezinha

São Bento do Sapucaí – SP - CEP 12490-000

Fone (12) 3971 – 6110

E-mail: educacao@saobentodosapucaí.sp.gov.br

www.saobentodosapucaí.sp.gov.br



Abastecimento de Água: Rede Pública																								
Água consumida pelos alunos: Filtrada																								
Abastecimento de Energia Elétrica: Rede Pública																								
Esgoto Sanitário: Rede Pública																								
Destinação do lixo: Coleta Periódica																								
Dependências existentes na escola: <table border="0"><tr><td><input checked="" type="checkbox"/> Diretoria</td><td><input checked="" type="checkbox"/> Quadra de Esportes</td><td><input checked="" type="checkbox"/> Sanitário dentro do prédio</td></tr><tr><td><input checked="" type="checkbox"/> Sala dos professores</td><td>Descoberta</td><td><input checked="" type="checkbox"/> Sanitário adequado a alunos com deficiência ou mobilidade reduzida</td></tr><tr><td><input checked="" type="checkbox"/> Laboratório de Informática</td><td><input checked="" type="checkbox"/> Cozinha</td><td><input checked="" type="checkbox"/> Dependência e vias adequadas a alunos com deficiência ou mobilidade reduzida</td></tr><tr><td><input type="checkbox"/> Laboratório de Ciências</td><td><input type="checkbox"/> Biblioteca</td><td><input type="checkbox"/> Nenhuma das dependências relacionadas</td></tr><tr><td><input checked="" type="checkbox"/> Sala de Recursos</td><td><input checked="" type="checkbox"/> Sala de Leitura</td><td></td></tr><tr><td>Multifuncionais para AEE</td><td><input type="checkbox"/> Parque Infantil</td><td></td></tr><tr><td><input type="checkbox"/> Quadra de Esportes Coberta</td><td><input type="checkbox"/> Berçário</td><td></td></tr><tr><td></td><td><input type="checkbox"/> Sanitário fora do prédio</td><td></td></tr></table>	<input checked="" type="checkbox"/> Diretoria	<input checked="" type="checkbox"/> Quadra de Esportes	<input checked="" type="checkbox"/> Sanitário dentro do prédio	<input checked="" type="checkbox"/> Sala dos professores	Descoberta	<input checked="" type="checkbox"/> Sanitário adequado a alunos com deficiência ou mobilidade reduzida	<input checked="" type="checkbox"/> Laboratório de Informática	<input checked="" type="checkbox"/> Cozinha	<input checked="" type="checkbox"/> Dependência e vias adequadas a alunos com deficiência ou mobilidade reduzida	<input type="checkbox"/> Laboratório de Ciências	<input type="checkbox"/> Biblioteca	<input type="checkbox"/> Nenhuma das dependências relacionadas	<input checked="" type="checkbox"/> Sala de Recursos	<input checked="" type="checkbox"/> Sala de Leitura		Multifuncionais para AEE	<input type="checkbox"/> Parque Infantil		<input type="checkbox"/> Quadra de Esportes Coberta	<input type="checkbox"/> Berçário			<input type="checkbox"/> Sanitário fora do prédio	
<input checked="" type="checkbox"/> Diretoria	<input checked="" type="checkbox"/> Quadra de Esportes	<input checked="" type="checkbox"/> Sanitário dentro do prédio																						
<input checked="" type="checkbox"/> Sala dos professores	Descoberta	<input checked="" type="checkbox"/> Sanitário adequado a alunos com deficiência ou mobilidade reduzida																						
<input checked="" type="checkbox"/> Laboratório de Informática	<input checked="" type="checkbox"/> Cozinha	<input checked="" type="checkbox"/> Dependência e vias adequadas a alunos com deficiência ou mobilidade reduzida																						
<input type="checkbox"/> Laboratório de Ciências	<input type="checkbox"/> Biblioteca	<input type="checkbox"/> Nenhuma das dependências relacionadas																						
<input checked="" type="checkbox"/> Sala de Recursos	<input checked="" type="checkbox"/> Sala de Leitura																							
Multifuncionais para AEE	<input type="checkbox"/> Parque Infantil																							
<input type="checkbox"/> Quadra de Esportes Coberta	<input type="checkbox"/> Berçário																							
	<input type="checkbox"/> Sanitário fora do prédio																							

Equipamentos

Equipamentos existentes na escola		
<input checked="" type="checkbox"/> Aparelho de televisão	<input checked="" type="checkbox"/> DVD	<input type="checkbox"/> Antena Parabólica
<input type="checkbox"/> Impressora	<input checked="" type="checkbox"/> Vídeo cassete	<input checked="" type="checkbox"/> Computadores
<input type="checkbox"/> Retroprojeto	<input type="checkbox"/> Copiadora	
Quantidade de computadores na escola: 6		
Quantidade de computadores para administrativo:		
Quantidade de computadores de uso dos alunos: 6		



Prefeitura Municipal da Estância Climática de São Bento do Sapucaí

SECRETARIA DE EDUCAÇÃO

Av. Sebastião de Melo Mendes 511 – Bairro Santa Terezinha

São Bento do Sapucaí – SP - CEP 12490-000

Fone (12) 3971 – 6110

E-mail: educacao@saobentodosapucaí.sp.gov.br

www.saobentodosapucaí.sp.gov.br



Acesso à internet: Sim
Internet Banda Larga: Sim

Dados Educacionais			
Atendimento Educacional Especializado (AEE): Não exclusivamente			
Atividade Complementar: não oferece			
Ensino Regular			
Educação Infantil () Creche () Pré-escola	Ensino Fundamental () 8 anos (x) 9 anos	Ensino Médio () Médio () Integrado	Ensino Médio () Normal/Magistério () Educação Profissional
Ensino Especial (Modalidade Substitutiva)			
Educação Infantil () Creche () Pré-escola	Ensino Fundamental () 8 anos (x) 9 anos	Ensino Médio () Médio () Integrado () Normal/Magistério () Educação Profissional	Educação de Jovens e Adultos () Ensino Fundamental () Ensino Médio
Educação de Jovens e Adultos			
() Ensino Fundamental () Ensino Médio			
Ensino Fundamental Organizado em Ciclos: não			

Recursos Humanos
Total de funcionários da escola: 16



Prefeitura Municipal da Estância Climática de São Bento do Sapucaí

SECRETARIA DE EDUCAÇÃO

Av. Sebastião de Melo Mendes 511 – Bairro Santa Terezinha

São Bento do Sapucaí – SP - CEP 12490-000

Fone (12) 3971 – 6110

E-mail: educacao@saobentodosapucaí.sp.gov.br

www.saobentodosapucaí.sp.gov.br



Alimentação Escolar
Alimentação escolar para os alunos: oferece

EMEFR BAIRO DO QUILOMBO

Informações Gerais	
Código: 219289	
Município: São Bento do Sapucaí	
Estado: São Paulo	
Regulamentação no conselho ou órgão municipal: Sim	
Dependência Administrativa: Municipal	
Localização: Rural	
Ano Letivo	Início: 05/02/2015
	Término: 19/12/2015

Caracterização e Infraestrutura	
Local de funcionamento da escola: Prédio Escolar	
Forma de ocupação do prédio: próprio	
Número de salas existentes na escola: 11	



Prefeitura Municipal da Estância Climática de São Bento do Sapucaí

SECRETARIA DE EDUCAÇÃO

Av. Sebastião de Melo Mendes 511 – Bairro Santa Terezinha

São Bento do Sapucaí – SP - CEP 12490-000

Fone (12) 3971 – 6110

E-mail: educacao@saobentodosapucaí.sp.gov.br

www.saobentodosapucaí.sp.gov.br



Prédio compartilhado com outra escola: não																								
Número de salas utilizadas como sala de aula: 3																								
Abastecimento de Água: Rede Pública																								
Água consumida pelos alunos: Filtrada																								
Abastecimento de Energia Elétrica: Rede Pública																								
Esgoto Sanitário: Rede Pública																								
Destinação do lixo: Coleta Periódica																								
Dependências existentes na escola: <table><tr><td><input type="checkbox"/> Diretoria</td><td><input type="checkbox"/> Quadra de Esportes</td><td><input checked="" type="checkbox"/> Sanitário dentro do prédio</td></tr><tr><td><input checked="" type="checkbox"/> Sala dos professores</td><td>Descoberta</td><td><input type="checkbox"/> Sanitário adequado a alunos com deficiência ou mobilidade reduzida</td></tr><tr><td><input checked="" type="checkbox"/> Laboratório de Informática</td><td><input checked="" type="checkbox"/> Cozinha</td><td><input type="checkbox"/> Dependência e vias adequadas a alunos com deficiência ou mobilidade reduzida</td></tr><tr><td><input type="checkbox"/> Laboratório de Ciências</td><td><input type="checkbox"/> Biblioteca</td><td><input type="checkbox"/> Nenhuma das dependências relacionadas</td></tr><tr><td><input checked="" type="checkbox"/> Sala de Recursos</td><td><input checked="" type="checkbox"/> Sala de Leitura</td><td></td></tr><tr><td>Multifuncionais para AEE</td><td><input type="checkbox"/> Parque Infantil</td><td></td></tr><tr><td><input type="checkbox"/> Quadra de Esportes Coberta</td><td><input type="checkbox"/> Berçário</td><td></td></tr><tr><td></td><td><input type="checkbox"/> Sanitário fora do prédio</td><td></td></tr></table>	<input type="checkbox"/> Diretoria	<input type="checkbox"/> Quadra de Esportes	<input checked="" type="checkbox"/> Sanitário dentro do prédio	<input checked="" type="checkbox"/> Sala dos professores	Descoberta	<input type="checkbox"/> Sanitário adequado a alunos com deficiência ou mobilidade reduzida	<input checked="" type="checkbox"/> Laboratório de Informática	<input checked="" type="checkbox"/> Cozinha	<input type="checkbox"/> Dependência e vias adequadas a alunos com deficiência ou mobilidade reduzida	<input type="checkbox"/> Laboratório de Ciências	<input type="checkbox"/> Biblioteca	<input type="checkbox"/> Nenhuma das dependências relacionadas	<input checked="" type="checkbox"/> Sala de Recursos	<input checked="" type="checkbox"/> Sala de Leitura		Multifuncionais para AEE	<input type="checkbox"/> Parque Infantil		<input type="checkbox"/> Quadra de Esportes Coberta	<input type="checkbox"/> Berçário			<input type="checkbox"/> Sanitário fora do prédio	
<input type="checkbox"/> Diretoria	<input type="checkbox"/> Quadra de Esportes	<input checked="" type="checkbox"/> Sanitário dentro do prédio																						
<input checked="" type="checkbox"/> Sala dos professores	Descoberta	<input type="checkbox"/> Sanitário adequado a alunos com deficiência ou mobilidade reduzida																						
<input checked="" type="checkbox"/> Laboratório de Informática	<input checked="" type="checkbox"/> Cozinha	<input type="checkbox"/> Dependência e vias adequadas a alunos com deficiência ou mobilidade reduzida																						
<input type="checkbox"/> Laboratório de Ciências	<input type="checkbox"/> Biblioteca	<input type="checkbox"/> Nenhuma das dependências relacionadas																						
<input checked="" type="checkbox"/> Sala de Recursos	<input checked="" type="checkbox"/> Sala de Leitura																							
Multifuncionais para AEE	<input type="checkbox"/> Parque Infantil																							
<input type="checkbox"/> Quadra de Esportes Coberta	<input type="checkbox"/> Berçário																							
	<input type="checkbox"/> Sanitário fora do prédio																							

Equipamentos

Equipamentos existentes na escola		
<input checked="" type="checkbox"/> Aparelho de televisão	<input checked="" type="checkbox"/> DVD	<input type="checkbox"/> Antena Parabólica
<input checked="" type="checkbox"/> Impressora	<input type="checkbox"/> Vídeo cassete	<input checked="" type="checkbox"/> Computadores
<input type="checkbox"/> Retroprojeter	<input type="checkbox"/> Copiadora	
Quantidade de computadores na escola: 6		



Prefeitura Municipal da Estância Climática de São Bento do Sapucaí

SECRETARIA DE EDUCAÇÃO

Av. Sebastião de Melo Mendes 511 – Bairro Santa Terezinha

São Bento do Sapucaí – SP - CEP 12490-000

Fone (12) 3971 – 6110

E-mail: educacao@saobentodosapucaí.sp.gov.br

www.saobentodosapucaí.sp.gov.br



Quantidade de computadores para administrativo:
Quantidade de computadores de uso dos alunos: 6
Acesso à internet: Sim
Internet Banda Larga: Sim

Dados Educacionais			
Atendimento Educacional Especializado (AEE): Não exclusivamente			
Atividade Complementar: não oferece			
Ensino Regular			
Educação Infantil () Creche () Pré-escola	Ensino Fundamental () 8 anos (x) 9 anos	Ensino Médio () Médio () Integrado	Ensino Médio () Normal/Magistério () Educação Profissional
Ensino Especial (Modalidade Substitutiva)			
Educação Infantil () Creche () Pré-escola	Ensino Fundamental () 8 anos (x) 9 anos	Ensino Médio () Médio () Integrado () Normal/Magistério () Educação Profissional	Educação de Jovens e Adultos () Ensino Fundamental () Ensino Médio
Educação de Jovens e Adultos			
() Ensino Fundamental () Ensino Médio			
Ensino Fundamental Organizado em Ciclos: não			



Prefeitura Municipal da Estância Climática de São Bento do Sapucaí

SECRETARIA DE EDUCAÇÃO

Av. Sebastião de Melo Mendes 511 – Bairro Santa Terezinha

São Bento do Sapucaí – SP - CEP 12490-000

Fone (12) 3971 – 6110

E-mail: educacao@saobentodosapucaí.sp.gov.br

www.saobentodosapucaí.sp.gov.br



Recursos Humanos
Total de funcionários da escola: 6

Alimentação Escolar
Alimentação escolar para os alunos: oferece

EMEFR BAIRRO DO BAÚ

Informações Gerais	
Código: 657074	
Município: São Bento do Sapucaí	
Estado: São Paulo	
Regulamentação no conselho ou órgão municipal: Sim	
Dependência Administrativa: Municipal	
Localização: Rural	
Ano Letivo	Início: 05/02/2015
	Término: 19/12/2015

Caracterização e Infraestrutura
Local de funcionamento da escola: Prédio Escolar



Prefeitura Municipal da Estância Climática de São Bento do Sapucaí

SECRETARIA DE EDUCAÇÃO

Av. Sebastião de Melo Mendes 511 – Bairro Santa Terezinha

São Bento do Sapucaí – SP - CEP 12490-000

Fone (12) 3971 – 6110

E-mail: educacao@saobentodosapucaí.sp.gov.br

www.saobentodosapucaí.sp.gov.br



Forma de ocupação do prédio: próprio
Número de salas existentes na escola: 8
Prédio compartilhado com outra escola: não
Número de salas utilizadas como sala de aula: 2
Abastecimento de Água: Rede Pública
Água consumida pelos alunos: Filtrada
Abastecimento de Energia Elétrica: Rede Pública
Esgoto Sanitário: Fossa
Destinação do lixo: Coleta Periódica
Dependências existentes na escola: <input type="checkbox"/> Diretoria <input type="checkbox"/> Sala dos professores <input type="checkbox"/> Laboratório de Informática <input type="checkbox"/> Laboratório de Ciências <input checked="" type="checkbox"/> Sala de Recursos Multifuncionais para AEE <input type="checkbox"/> Quadra de Esportes Coberta <input type="checkbox"/> Quadra de Esportes Descuberta <input checked="" type="checkbox"/> Cozinha <input type="checkbox"/> Biblioteca <input type="checkbox"/> Sala de Leitura <input type="checkbox"/> Parque Infantil <input type="checkbox"/> Berçário <input type="checkbox"/> Sanitário fora do prédio <input checked="" type="checkbox"/> Sanitário dentro do prédio <input type="checkbox"/> Sanitário adequado a alunos com deficiência ou mobilidade reduzida <input type="checkbox"/> Dependência e vias adequadas a alunos com deficiência ou mobilidade reduzida <input type="checkbox"/> Nenhuma das dependências relacionadas

Equipamentos		
Equipamentos existentes na escola		
<input checked="" type="checkbox"/> Aparelho de televisão	<input checked="" type="checkbox"/> DVD	<input type="checkbox"/> Antena Parabólica
<input checked="" type="checkbox"/> Impressora	<input checked="" type="checkbox"/> Vídeo cassete	<input checked="" type="checkbox"/> Computadores



Prefeitura Municipal da Estância Climática de São Bento do Sapucaí

SECRETARIA DE EDUCAÇÃO

Av. Sebastião de Melo Mendes 511 – Bairro Santa Terezinha

São Bento do Sapucaí – SP - CEP 12490-000

Fone (12) 3971 – 6110

E-mail: educacao@saobentodosapucaí.sp.gov.br

www.saobentodosapucaí.sp.gov.br



<input type="checkbox"/> Retroprojetor	<input type="checkbox"/> Copiadora	
Quantidade de computadores na escola: 10		
Quantidade de computadores para administrativo: 1		
Quantidade de computadores de uso dos alunos: 9		
Acesso à internet: Não		
Internet Banda Larga: Não		

Dados Educacionais

Atendimento Educacional Especializado (AEE): Não exclusivamente			
Atividade Complementar: não oferece			
Ensino Regular			
Educação Infantil <input type="checkbox"/> Creche <input type="checkbox"/> Pré-escola	Ensino Fundamental <input type="checkbox"/> 8 anos <input checked="" type="checkbox"/> 9 anos	Ensino Médio <input type="checkbox"/> Médio <input type="checkbox"/> Integrado	Ensino Médio <input type="checkbox"/> Normal/Magistério <input type="checkbox"/> Educação Profissional
Ensino Especial (Modalidade Substitutiva)			
Educação Infantil <input type="checkbox"/> Creche <input type="checkbox"/> Pré-escola	Ensino Fundamental <input type="checkbox"/> 8 anos <input checked="" type="checkbox"/> 9 anos	Ensino Médio <input type="checkbox"/> Médio <input type="checkbox"/> Integrado <input type="checkbox"/> Normal/Magistério <input type="checkbox"/> Educação Profissional	Educação de Jovens e Adultos <input type="checkbox"/> Ensino Fundamental <input type="checkbox"/> Ensino Médio
Educação de Jovens e Adultos			
<input type="checkbox"/> Ensino Fundamental <input type="checkbox"/> Ensino Médio			



Prefeitura Municipal da Estância Climática de São Bento do Sapucaí

SECRETARIA DE EDUCAÇÃO

Av. Sebastião de Melo Mendes 511 – Bairro Santa Terezinha

São Bento do Sapucaí – SP - CEP 12490-000

Fone (12) 3971 – 6110

E-mail: educacao@saobentodosapucaí.sp.gov.br

www.saobentodosapucaí.sp.gov.br



Ensino Fundamental Organizado em Ciclos: não

Recursos Humanos

Total de funcionários da escola: 4

Alimentação Escolar

Alimentação escolar para os alunos: oferece

EMEFR BAIRRO DO TORTO

Informações Gerais

Código: 657098

Município: São Bento do Sapucaí

Estado: São Paulo

Regulamentação no conselho ou órgão municipal: Sim

Dependência Administrativa: Municipal

Localização: Rural

Ano Letivo

Início: 05/02/2015

Término: 19/12/2015



Prefeitura Municipal da Estância Climática de São Bento do Sapucaí

SECRETARIA DE EDUCAÇÃO

Av. Sebastião de Melo Mendes 511 – Bairro Santa Terezinha

São Bento do Sapucaí – SP - CEP 12490-000

Fone (12) 3971 – 6110

E-mail: educacao@saobentodosapucaí.sp.gov.br

www.saobentodosapucaí.sp.gov.br



Caracterização e Infraestrutura		
Local de funcionamento da escola: Prédio Escolar		
Forma de ocupação do prédio: próprio		
Número de salas existentes na escola: 9		
Prédio compartilhado com outra escola: não		
Número de salas utilizadas como sala de aula: 2		
Abastecimento de Água: Mina		
Água consumida pelos alunos: Filtrada		
Abastecimento de Energia Elétrica: Rede Pública		
Esgoto Sanitário: Fossa		
Destinação do lixo: Coleta Periódica		
Dependências existentes na escola:		
<input type="checkbox"/> Diretoria	<input type="checkbox"/> Quadra de Esportes	<input checked="" type="checkbox"/> Sanitário dentro do prédio
<input type="checkbox"/> Sala dos professores	Descoberta	<input type="checkbox"/> Sanitário adequado a alunos com deficiência ou mobilidade reduzida
<input type="checkbox"/> Laboratório de Informática	<input checked="" type="checkbox"/> Cozinha	<input type="checkbox"/> Dependência e vias adequadas a alunos com deficiência ou mobilidade reduzida
<input type="checkbox"/> Laboratório de Ciências	<input type="checkbox"/> Biblioteca	<input type="checkbox"/> Nenhuma das dependências relacionadas
<input checked="" type="checkbox"/> Sala de Recursos Multifuncionais para AEE	<input type="checkbox"/> Sala de Leitura	
<input type="checkbox"/> Quadra de Esportes Coberta	<input checked="" type="checkbox"/> Parque Infantil	
	<input type="checkbox"/> Berçário	
	<input type="checkbox"/> Sanitário fora do prédio	

Equipamentos



Prefeitura Municipal da Estância Climática de São Bento do Sapucaí

SECRETARIA DE EDUCAÇÃO

Av. Sebastião de Melo Mendes 511 – Bairro Santa Terezinha

São Bento do Sapucaí – SP - CEP 12490-000

Fone (12) 3971 – 6110

E-mail: educacao@saobentodosapucaí.sp.gov.br

www.saobentodosapucaí.sp.gov.br



Equipamentos existentes na escola		
<input checked="" type="checkbox"/> Aparelho de televisão <input type="checkbox"/> Impressora <input type="checkbox"/> Retroprojeto	<input checked="" type="checkbox"/> DVD <input checked="" type="checkbox"/> Vídeo cassete <input type="checkbox"/> Copiadora	<input type="checkbox"/> Antena Parabólica <input checked="" type="checkbox"/> Computadores
Quantidade de computadores na escola: 5		
Quantidade de computadores para administrativo:		
Quantidade de computadores de uso dos alunos: 5		
Acesso à internet: Não		
Internet Banda Larga: Não		

Dados Educacionais			
Atendimento Educacional Especializado (AEE): Não exclusivamente			
Atividade Complementar: não oferece			
Ensino Regular			
Educação Infantil <input type="checkbox"/> Creche <input type="checkbox"/> Pré-escola	Ensino Fundamental <input type="checkbox"/> 8 anos <input checked="" type="checkbox"/> 9 anos	Ensino Médio <input type="checkbox"/> Médio <input type="checkbox"/> Integrado	Ensino Médio <input type="checkbox"/> Normal/Magistério <input type="checkbox"/> Educação Profissional
Ensino Especial (Modalidade Substitutiva)			
Educação Infantil <input type="checkbox"/> Creche <input type="checkbox"/> Pré-escola	Ensino Fundamental <input type="checkbox"/> 8 anos <input checked="" type="checkbox"/> 9 anos	Ensino Médio <input type="checkbox"/> Médio <input type="checkbox"/> Integrado <input type="checkbox"/> Normal/Magistério <input type="checkbox"/> Educação Profissional	Educação de Jovens e Adultos <input type="checkbox"/> Ensino Fundamental <input type="checkbox"/> Ensino Médio



Prefeitura Municipal da Estância Climática de São Bento do Sapucaí

SECRETARIA DE EDUCAÇÃO

Av. Sebastião de Melo Mendes 511 – Bairro Santa Terezinha

São Bento do Sapucaí – SP - CEP 12490-000

Fone (12) 3971 – 6110

E-mail: educacao@saobentodosapucaí.sp.gov.br

www.saobentodosapucaí.sp.gov.br



Educação de Jovens e Adultos
<input type="checkbox"/> Ensino Fundamental
<input type="checkbox"/> Ensino Médio
Ensino Fundamental Organizado em Ciclos: não

Recursos Humanos
Total de funcionários da escola: 4

Alimentação Escolar
Alimentação escolar para os alunos: oferece



Prefeitura Municipal da Estância Climática de São Bento do Sapucaí

SECRETARIA DE EDUCAÇÃO

Av. Sebastião de Melo Mendes 511 – Bairro Santa Terezinha

São Bento do Sapucaí – SP - CEP 12490-000

Fone (12) 3971 – 6110

E-mail: educacao@saobentodosapucaí.sp.gov.br

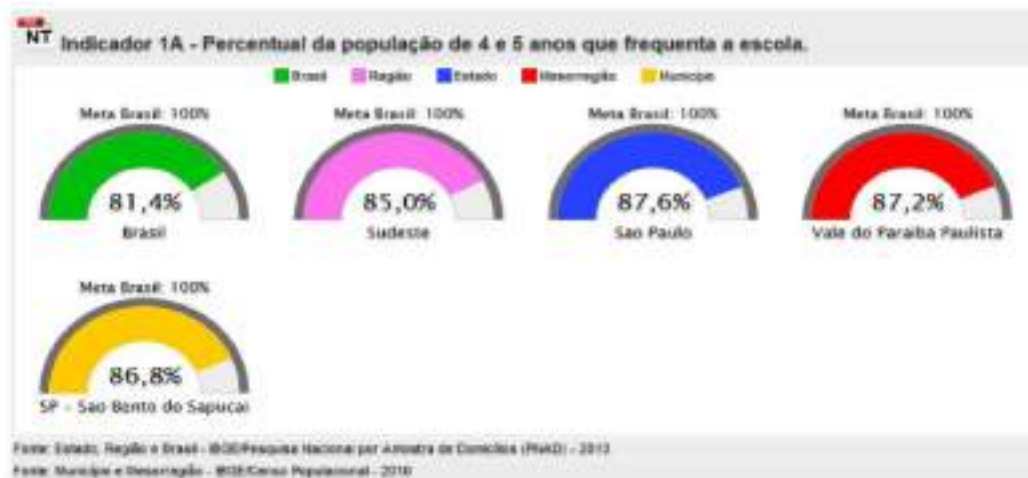
www.saobentodosapucaí.sp.gov.br



AS METAS DO PLANO NACIONAL DE EDUCAÇÃO E OS INDICADORES DE SÃO BENTO DO SAPUCAÍ

Meta 1: Educação Infantil

Universalizar, até 2016, a educação infantil na pré-escola para as crianças de 4 (quatro) a 5 (cinco) anos de idade e ampliar a oferta de educação infantil em creches, de forma a atender, no mínimo, 50% (cinquenta por cento) das crianças de até 3 (três) anos até o final da vigência deste PNE.





Prefeitura Municipal da Estância Climática de São Bento do Sapucaí
SECRETARIA DE EDUCAÇÃO

Av. Sebastião de Melo Mendes 511 – Bairro Santa Terezinha
São Bento do Sapucaí – SP - CEP 12490-000
Fone (12) 3971 – 6110

E-mail: educacao@saobentodosapucaí.sp.gov.br

www.saobentodosapucaí.sp.gov.br



Meta 2: Ensino Fundamental

Universalizar o ensino fundamental de 9 (nove) anos para toda a população de 6 (seis) a 14 (quatorze) anos e garantir que pelo menos 95% (noventa e cinco por cento) dos alunos conclua essa etapa na idade recomendada, até o último ano de vigência deste PNE.



Prefeitura Municipal da Estância Climática de São Bento do Sapucaí

SECRETARIA DE EDUCAÇÃO

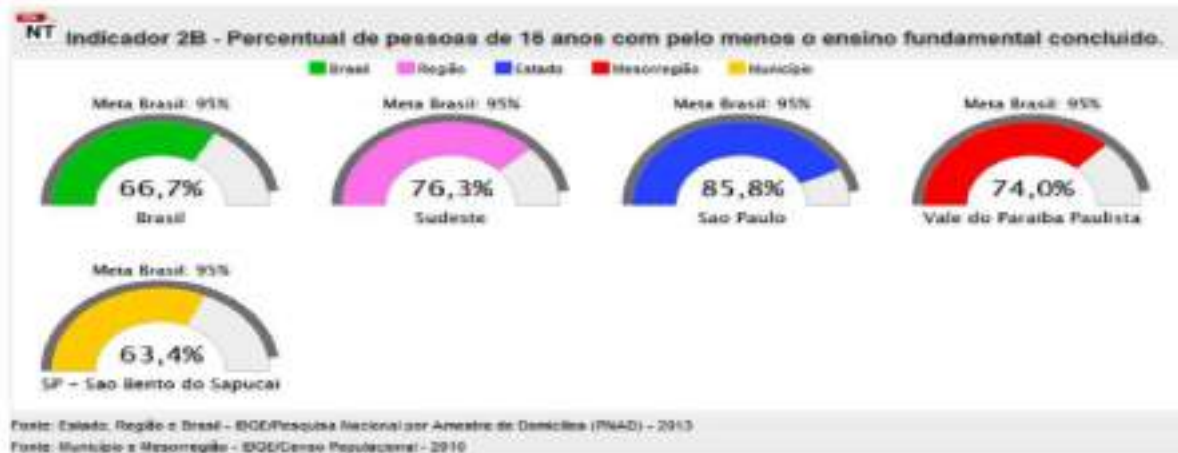
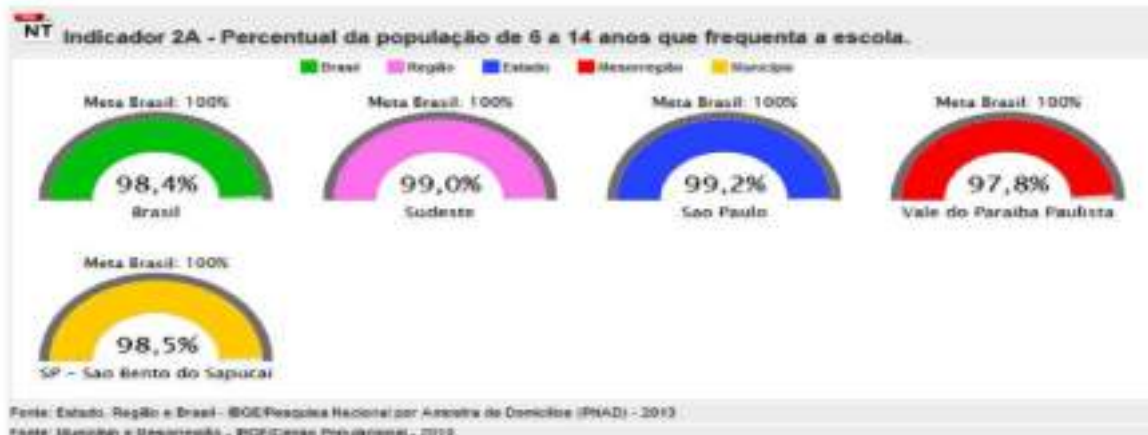
Av. Sebastião de Melo Mendes 511 – Bairro Santa Terezinha

São Bento do Sapucaí – SP - CEP 12490-000

Fone (12) 3971 – 6110

E-mail: educacao@saobentodosapucaí.sp.gov.br

www.saobentodosapucaí.sp.gov.br





Prefeitura Municipal da Estância Climática de São Bento do Sapucaí
SECRETARIA DE EDUCAÇÃO

Av. Sebastião de Melo Mendes 511 – Bairro Santa Terezinha
São Bento do Sapucaí – SP - CEP 12490-000
Fone (12) 3971 – 6110

E-mail: educacao@saobentodosapucaí.sp.gov.br

www.saobentodosapucaí.sp.gov.br



Meta 3: Ensino Médio

Universalizar, até 2016, o atendimento escolar para toda a população de 15 (quinze) a 17 (dezessete) anos e elevar, até o final do período de vigência deste PNE, a taxa líquida de matrículas no ensino médio para 85% (oitenta e cinco por cento).





Prefeitura Municipal da Estância Climática de São Bento do Sapucaí
SECRETARIA DE EDUCAÇÃO

Av. Sebastião de Melo Mendes 511 – Bairro Santa Terezinha
São Bento do Sapucaí – SP - CEP 12490-000
Fone (12) 3971 – 6110

E-mail: educacao@saobentodosapucaí.sp.gov.br

www.saobentodosapucaí.sp.gov.br



Meta 4: Inclusão

Universalizar, para a população de 4 (quatro) a 17 (dezessete) anos com deficiência, transtornos globais do desenvolvimento e altas habilidades ou superdotação, o acesso à educação básica e ao atendimento educacional especializado, preferencialmente na rede regular de ensino, com a garantia de sistema educacional inclusivo, de salas de recursos multifuncionais, classes, escolas ou serviços especializados, públicos ou conveniados.





Prefeitura Municipal da Estância Climática de São Bento do Sapucaí

SECRETARIA DE EDUCAÇÃO

Av. Sebastião de Melo Mendes 511 – Bairro Santa Terezinha

São Bento do Sapucaí – SP - CEP 12490-000

Fone (12) 3971 – 6110

E-mail: educacao@saobentodosapucaí.sp.gov.br

www.saobentodosapucaí.sp.gov.br



Meta 5: Alfabetização Infantil

Alfabetizar todas as crianças, no máximo, até o final do 3º (terceiro) ano do ensino fundamental.





Prefeitura Municipal da Estância Climática de São Bento do Sapucaí
SECRETARIA DE EDUCAÇÃO

Av. Sebastião de Melo Mendes 511 – Bairro Santa Terezinha
São Bento do Sapucaí – SP - CEP 12490-000
Fone (12) 3971 – 6110

E-mail: educacao@saobentodosapucaí.sp.gov.br

www.saobentodosapucaí.sp.gov.br



Meta 6: Educação Integral

Oferecer educação em tempo integral em, no mínimo, 50% (cinquenta por cento) das escolas públicas, de forma a atender, pelo menos, 25% (vinte e cinco por cento) dos(as) alunos(as) da educação básica.





Prefeitura Municipal da Estância Climática de São Bento do Sapucaí

SECRETARIA DE EDUCAÇÃO

Av. Sebastião de Melo Mendes 511 – Bairro Santa Terezinha

São Bento do Sapucaí – SP - CEP 12490-000

Fone (12) 3971 – 6110

E-mail: educacao@saobentodosapucaí.sp.gov.br

www.saobentodosapucaí.sp.gov.br



Meta 7: Qualidade da Educação Básica/IDEB

Fomentar a qualidade da educação básica em todas as etapas e modalidades, com melhoria do fluxo escolar e da aprendizagem, de modo a atingir as seguintes médias nacionais para o IDEB: 6,0 nos anos iniciais do ensino fundamental; 5,5 nos anos finais do ensino fundamental; 5,2 no ensino médio.





Prefeitura Municipal da Estância Climática de São Bento do Sapucaí

SECRETARIA DE EDUCAÇÃO

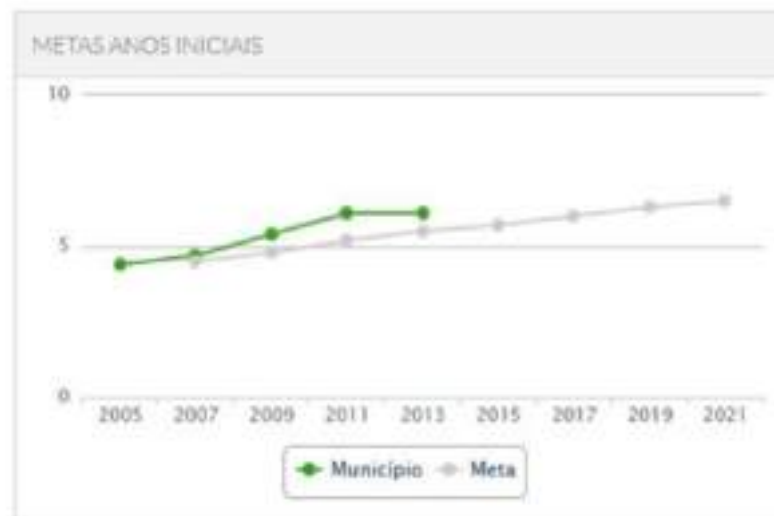
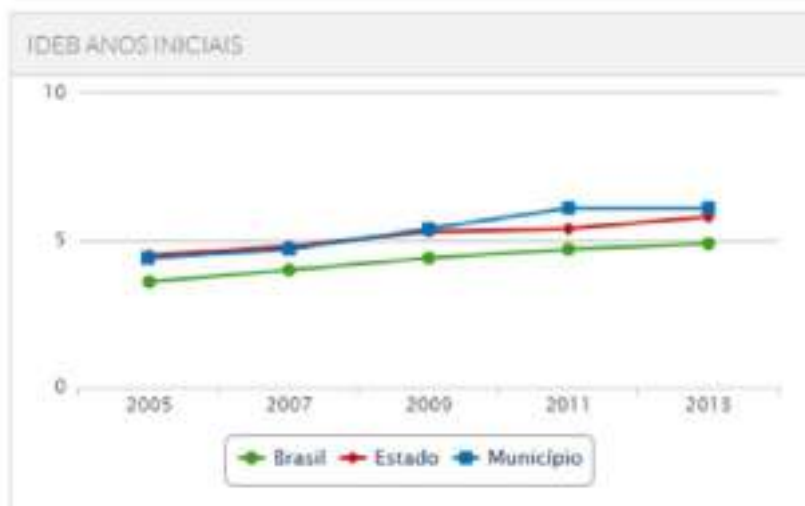
Av. Sebastião de Melo Mendes 511 – Bairro Santa Terezinha

São Bento do Sapucaí – SP - CEP 12490-000

Fone (12) 3971 – 6110

E-mail: educacao@saobentodosapucaí.sp.gov.br

www.saobentodosapucaí.sp.gov.br



Meta 8: Elevação da escolaridade/Diversidade

Elevar a escolaridade média da população de 18 (dezoito) a 29 (vinte e nove) anos, de modo a alcançar, no mínimo, 12 (doze) anos de estudo no último ano de vigência deste plano, para as populações do campo, da região de menor escolaridade no País e dos 25% (vinte e cinco por cento) mais pobres, e igualar a escolaridade média entre negros e não negros declarados à Fundação Instituto Brasileiro de Geografia e Estatística – IBGE.



Prefeitura Municipal da Estância Climática de São Bento do Sapucaí
SECRETARIA DE EDUCAÇÃO

Av. Sebastião de Melo Mendes 511 – Bairro Santa Terezinha
São Bento do Sapucaí – SP - CEP 12490-000
Fone (12) 3971 – 6110

E-mail: educacao@saobentodosapucaí.sp.gov.br

www.saobentodosapucaí.sp.gov.br





Prefeitura Municipal da Estância Climática de São Bento do Sapucaí

SECRETARIA DE EDUCAÇÃO

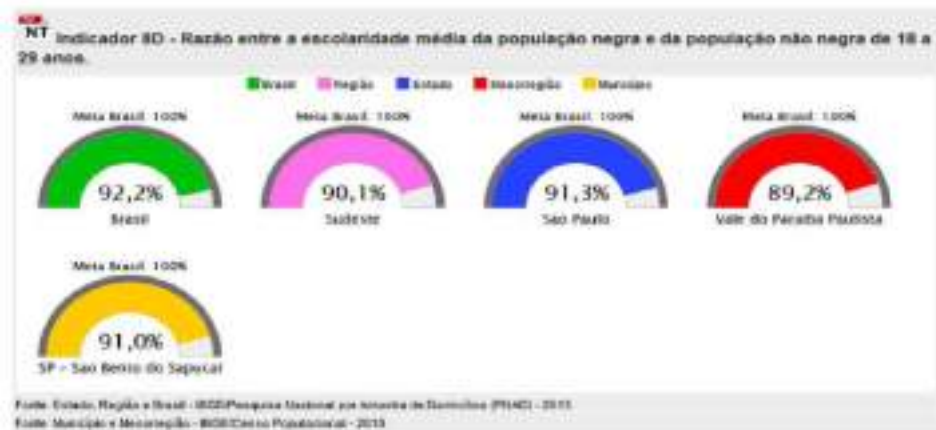
Av. Sebastião de Melo Mendes 511 – Bairro Santa Terezinha

São Bento do Sapucaí – SP - CEP 12490-000

Fone (12) 3971 – 6110

E-mail: educacao@saobentodosapucaí.sp.gov.br

www.saobentodosapucaí.sp.gov.br





Prefeitura Municipal da Estância Climática de São Bento do Sapucaí
SECRETARIA DE EDUCAÇÃO

Av. Sebastião de Melo Mendes 511 – Bairro Santa Terezinha
São Bento do Sapucaí – SP - CEP 12490-000
Fone (12) 3971 – 6110

E-mail: educacao@saobentodosapucaí.sp.gov.br

www.saobentodosapucaí.sp.gov.br



Meta 9: Alfabetização de Jovens e Adultos

Elevar a taxa de alfabetização da população com 15 (quinze) anos ou mais para 93,5% (noventa e três inteiros e cinco décimos por cento) até 2015 e, até o final da vigência deste PNE, erradicar o analfabetismo absoluto e reduzir em 50% (cinquenta por cento) a taxa de analfabetismo funcional.





Prefeitura Municipal da Estância Climática de São Bento do Sapucaí

SECRETARIA DE EDUCAÇÃO

Av. Sebastião de Melo Mendes 511 – Bairro Santa Terezinha

São Bento do Sapucaí – SP - CEP 12490-000

Fone (12) 3971 – 6110

E-mail: educacao@saobentodosapucaí.sp.gov.br

www.saobentodosapucaí.sp.gov.br



Meta 10: EJA Integrada

Oferecer, no mínimo, 25% (vinte e cinco por cento) das matrículas de educação de jovens e adultos, nos ensinos fundamental e médio, na forma integrada à educação profissional.





Prefeitura Municipal da Estância Climática de São Bento do Sapucaí
SECRETARIA DE EDUCAÇÃO

Av. Sebastião de Melo Mendes 511 – Bairro Santa Terezinha
São Bento do Sapucaí – SP - CEP 12490-000
Fone (12) 3971 – 6110

E-mail: educacao@saobentodosapucaí.sp.gov.br

www.saobentodosapucaí.sp.gov.br



Meta 11: Educação Profissional

Triplicar as matrículas da educação profissional técnica de nível médio, assegurando a qualidade da oferta e pelo menos 50% (cinquenta por cento) da expansão no segmento público.





Prefeitura Municipal da Estância Climática de São Bento do Sapucaí
SECRETARIA DE EDUCAÇÃO

Av. Sebastião de Melo Mendes 511 – Bairro Santa Terezinha
São Bento do Sapucaí – SP - CEP 12490-000
Fone (12) 3971 – 6110

E-mail: educacao@saobentodosapucaí.sp.gov.br

www.saobentodosapucaí.sp.gov.br



Meta 12: Educação Superior

Elevar a taxa bruta de matrícula na educação superior para 50% (cinquenta por cento) e a taxa líquida para 33% (trinta e três por cento) da população de 18 (dezoito) a 24 (vinte e quatro) anos, assegurada a qualidade da oferta e expansão para, pelo menos, 40% (quarenta por cento) das novas matrículas, no segmento público.





Prefeitura Municipal da Estância Climática de São Bento do Sapucaí
SECRETARIA DE EDUCAÇÃO

Av. Sebastião de Melo Mendes 511 – Bairro Santa Terezinha
São Bento do Sapucaí – SP - CEP 12490-000
Fone (12) 3971 – 6110

E-mail: educacao@saobentodosapucaí.sp.gov.br

www.saobentodosapucaí.sp.gov.br



Meta 13: Qualidade da Educação Superior

Elevar a qualidade da educação superior e ampliar a proporção de mestres e doutores do corpo docente em efetivo exercício no conjunto do sistema de educação superior para 75% (setenta e cinco por cento), sendo, do total, no mínimo, 35% (trinta e cinco por cento) doutores.





Prefeitura Municipal da Estância Climática de São Bento do Sapucaí

SECRETARIA DE EDUCAÇÃO

Av. Sebastião de Melo Mendes 511 – Bairro Santa Terezinha

São Bento do Sapucaí – SP - CEP 12490-000

Fone (12) 3971 – 6110

E-mail: educacao@saobentodosapucaí.sp.gov.br

www.saobentodosapucaí.sp.gov.br



Meta 14: Pós Graduação

Elevar gradualmente o número de matrículas na pós-graduação stricto sensu, de modo a atingir a titulação anual de 60.000 (sessenta mil) mestres e 25.000 (vinte e cinco mil) doutores.





Prefeitura Municipal da Estância Climática de São Bento do Sapucaí
SECRETARIA DE EDUCAÇÃO

Av. Sebastião de Melo Mendes 511 – Bairro Santa Terezinha
São Bento do Sapucaí – SP - CEP 12490-000
Fone (12) 3971 – 6110

E-mail: educacao@saobentodosapucaí.sp.gov.br

www.saobentodosapucaí.sp.gov.br



Meta 15: Profissionais de Educação

Garantir, em regime de colaboração entre a União, os Estados, o Distrito Federal e os Municípios, no prazo de 1 (um) ano de vigência deste PNE, política nacional de formação dos profissionais da educação de que tratam os incisos I, II e III do caput do art. 61 da Lei nº 9.394, de 20 de dezembro de 1996, assegurado que todos os professores e as professoras da educação básica possuam formação específica de nível superior, obtida em curso de licenciatura na área de conhecimento em que atuam.

Meta 16: Formação

Formar, em nível de pós-graduação, 50% (cinquenta por cento) dos professores da educação básica, até o último ano de vigência deste PNE, e garantir a todos (as) os(as) profissionais da educação básica formação continuada em sua área de atuação, considerando as necessidades, demandas e contextualizações dos sistemas de ensino.





Prefeitura Municipal da Estância Climática de São Bento do Sapucaí
SECRETARIA DE EDUCAÇÃO

Av. Sebastião de Melo Mendes 511 – Bairro Santa Terezinha
São Bento do Sapucaí – SP - CEP 12490-000
Fone (12) 3971 – 6110

E-mail: educacao@saobentodosapucaí.sp.gov.br

www.saobentodosapucaí.sp.gov.br



Meta 17: Valorização dos Profissionais do Magistério

Valorizar os (as) profissionais do magistério das redes públicas de educação básica, de forma a equiparar seu rendimento médio ao dos(as) demais profissionais com escolaridade equivalente, até o final do sexto ano de vigência deste PNE.



Meta 18: Planos de Carreira

Assegurar, no prazo de 2 (dois) anos, a existência de planos de carreira para os(as) profissionais da educação básica e superior pública de todos os sistemas de ensino e, para o plano de carreira dos(as) profissionais da educação básica pública, tomar como referência o piso salarial nacional profissional, definido em lei federal, nos termos do inciso VIII do art. 206 da Constituição Federal.



Prefeitura Municipal da Estância Climática de São Bento do Sapucaí

SECRETARIA DE EDUCAÇÃO

Av. Sebastião de Melo Mendes 511 – Bairro Santa Terezinha

São Bento do Sapucaí – SP - CEP 12490-000

Fone (12) 3971 – 6110

E-mail: educacao@saobentodosapucaí.sp.gov.br

www.saobentodosapucaí.sp.gov.br



Meta 19: Gestão Democrática

Assegurar condições, no prazo de 2 (dois) anos, para a efetivação da gestão democrática da educação, associada a critérios técnicos de mérito e desempenho e à consulta pública à comunidade escolar, no âmbito das escolas públicas, prevendo recursos e apoio técnico da União para tanto.

Meta 20: Financiamento da Educação

Ampliar o investimento público em educação pública de forma a atingir, no mínimo, o patamar de 7% (sete por cento) do Produto Interno Bruto (PIB) do País no 5º (quinto) ano de vigência desta Lei e, no mínimo, o equivalente a 10% (dez por cento) do PIB ao final do decênio.



Prefeitura Municipal da Estância Climática de São Bento do Sapucaí
SECRETARIA DE EDUCAÇÃO

Av. Sebastião de Melo Mendes 511 – Bairro Santa Terezinha
São Bento do Sapucaí – SP - CEP 12490-000
Fone (12) 3971 – 6110



E-mail: educacao@saobentodosapucaí.sp.gov.br

www.saobentodosapucaí.sp.gov.br



ANEXO III

Prefeitura Municipal da Estância Climática de São Bento do Sapucaí
SECRETARIA DE EDUCAÇÃO
Av. Sebastião de Melo Mendes 511 – Bairro Santa Terezinha
São Bento do Sapucaí – SP - CEP 12490-000
Fone (12) 3971 – 6110



RESOLUÇÃO Nº. 09 / 2014

Instala a Proposta Curricular da Educação Infantil Municipal da Estância Climática de São Bento do Sapucaí - SP. Fez saber por a Conselho Municipal de Educação de São Bento do Sapucaí - SP, através da M. Lúcia de Silva Costa - Dirigente, Secretária Geral de Educação, no uso das atribuições legais, promulga a seguinte Resolução:

Proposta Curricular para a Educação Infantil Municipal de São Bento do Sapucaí

A presente Proposta é fruto das reuniões, concepções e reflexões dos profissionais da Educação Infantil, construídas ao longo das atividades desenvolvidas em sala de aula, com as crianças, em encontros de família, das reuniões pedagógicas, das reuniões de pais e das reuniões de estudos na formação continuada nos NTEC (nos de trabalho pedagógico coletivo) e das reuniões com as famílias realizadas pela implantação do trabalho com o **Itinerário Pedagógico**.

Segundo GADOTTI e MARCELLINI (1980), o Projeto Pedagógico é "um permanente processo de deciframento das práticas, das preocupações (individuais e coletivas), das condições e os processos da escola e da educação e de suas possibilidades de atuação". Desta modo, a proposta curricular apresentada se faz de acordo com as necessidades coletivas e individuais de todos os que fazem parte da Educação Infantil de São Bento do Sapucaí, buscando o aperfeiçoamento da prática educativa, a participação e envolvimento da família e a estimular toda por uma educação de qualidade.

INTRODUÇÃO



Prefeitura Municipal da Estância Climática de São Bento do Sapucaí

SECRETARIA DE EDUCAÇÃO

Av. Sebastião de Melo Mendes 511 – Bairro Santa Terezinha

São Bento do Sapucaí – SP - CEP 12490-000

Fone (12) 3971 - 6110



A Secretaria de Educação de São Bento do Sapucaí busca concretizar uma Proposta Curricular para a Educação Infantil Municipal que fortaleça a construção de uma educação humana, democrática e justa. A autonomia e a participação, pressupostos da proposta pedagógica, não se limitam a mera declaração de princípios consignados neste documento, mas sim a presença sentida de todos os envolvidos no processo educativo.

Acreditamos que a educação deve promover uma transformação concreta na sociedade, através da comunicação, do respeito ao desenvolvimento do ser humano e dos valores de vida, promovendo o bem comum.

OBJETIVOS:

- Tomar os conteúdos significativos na vida dos educandos.
- Posicionar-se quanto às questões sociais, e interpretar a tarefa educativa, intervindo na realidade presente;
- Tratar os valores essenciais como possíveis de serem vivenciados e não como conceitos ideais.
- Pensar um currículo que evite o universo do conhecimento e do mundo em torno, informações necessárias, compatíveis e significativas à faixa etária atendida.
- Planejar o espaço físico escolar de acordo com o público atendido, facilitando o acesso e ocupação dos alunos segundo suas necessidades mentais e sensoriais.
- Elencar ações pedagógicas fundamentais para o cotidiano escolar infantil.
- Considerar a cultura popular infantil como referência de saberes comunitários necessários ao desenvolvimento de jovens e crianças.

Ao reconhecer que o espaço subjetivo na vida diária leva a conquistas objetivas na vida comunitária, estabelece-se um desafio que coloca o educador como agente de cidadania e qualifica o fazer pedagógico.

Desse modo, insistimos que a Proposta Curricular da Educação Infantil não pode distanciar-se do contexto histórico, tornando-se imperativo levar em consideração a realidade do País e de nosso município.

2

Prefeitura Municipal da Estância Climática de São Bento do Sapucaí SECRETARIA DE EDUCAÇÃO

Av. Sebastião de Melo Mendes 511 – Bairro Santa Terezinha
São Bento do Sapucaí – SP - CEP 12490-000
Fone (12) 3971 – 6110

E-mail: educacao@saobentodosapucaí.sp.gov.br

www.saobentodosapucaí.sp.gov.br






Prefeitura Municipal da Estância Climática de São Bento do Sapucaí
SECRETARIA DE EDUCAÇÃO


Av. Sebastião de Melo Mendes 511 – Bairro Santa Terezinha
São Bento do Sapucaí – SP - CEP 12490-000
Fone (12) 3971 – 6110

E-mail: educacao@saobentodosapucaí.sp.gov.br

www.saobentodosapucaí.sp.gov.br




Prefeitura Municipal da Estância Climática de São Bento do Sapucaí
SECRETARIA DE EDUCAÇÃO
Av. Sebastião de Melo Mendes 511 – Jardim Santa Terezinha
São Bento do Sapucaí – SP – CEP 12490-000
Fone (12) 3971 – 6110



MODALIDADES DE ENSINO

A Educação Infantil, de acordo com sua especialidade de atendimento, atende diversas faixas etárias, nos estágios nomeados abaixo:

- **BERCÁRIO I:** 1 ano completo ou a completar até 30 de Junho
- **BERCÁRIO II:** 1 ano completo ou a completar até 30 de Junho
- **MATERNAL I, 2 anos completos ou a completar até 30 de Junho**
- **MATERNAL II:** 3 anos completos ou a completar até 30 de Junho
- **INFANTIL I:** 4 anos completos ou a completar até 30 de Junho
- **INFANTIL II:** 5 anos completos ou a completar até 30 de Junho

ROTINA DIÁRIA:

O espaço físico oferecido às crianças matriculadas na Educação Infantil, é pensado e organizado no sentido de garantir sua segurança e proporcionar as aprendizagens necessárias ao seu desenvolvimento. No que diz respeito à relação adulto/criança buscamos desenvolver um trabalho onde efetivamente esteja presente uma relação de afetividade, de respeito mútuo, cooperação e ampliação de saberes. Também é oferecido aulas de Inglês, Artes/Música e Educação com professor especializado.

Sendo assim proporcionamos as nossas crianças a seguinte rotina:

1. **Roda de conversa:** este momento da rotina, que deve ser diário, através de várias atividades como: Diário de fim de semana realizado toda segunda-feira, leitura de histórias, desenvolvimento da Linguagem Oral, criação de um texto coletivo, dentre outros. É um momento riquíssimo da ROTINA, já que possibilita também a aquisição e o desenvolvimento de vários conteúdos de natureza procedimental e atitudinal, como respeito ao outro, espera da vez de falar, regras de convivência em grupo, combinados sobre a participação em determinadas atividades e/ou eventos, etc. É o momento de se contar quantas crianças vieram, de se refletir sobre

3



Prefeitura Municipal da Estância Climática de São Bento do Sapucaí

SECRETARIA DE EDUCAÇÃO

Av. Sebastião de Melo Mendes 511 – Bairro Santa Terezinha


São Bento do Sapucaí – SP - CEP 12490-000


Fone (12) 3971 – 6110

E-mail: educacao@saobentodosapucaí.sp.gov.br

www.saobentodosapucaí.sp.gov.br



**Prefeitura Municipal da Estância Climática de São Bento do Sapucaí**
SECRETARIA DE EDUCAÇÃO
Av. Sebastião de Melo Mendes 511 – Bairro Santa Terezinha
São Bento do Sapucaí – SP - CEP 12490-000
Fone (12) 3971 – 6110



como estão as condições climáticas do dia, de se combinai as atividades que serão realizadas no dia, apresentando a agenda e a rotina do mesmo, trabalhar o dia da semana, o dia do mês e etc.

Atividade específica de alguma área: Vivência de uma atividade que propicie a ampliação do conhecimento de mundo, da cultura etc. Os conteúdos e as atividades planejadas são naturalmente ligadas à alguma das áreas do conhecimento contempladas no instrumento de registro e planejamento do professor, o **Itinerário Pedagógico**, instrumento que é preenchido mensalmente.

Lavar as mãos: É uma atividade cotidiana da Escola infantil, que acontece, geralmente antes do lanche, e que precisa ser trabalhada como um hábito de higiene bastante saudável.

Lanche: este momento deve ser aproveitado como uma experiência de convivência, trocas e conversas. As professoras propiciam um ambiente acolhedor, tranquilo e descontraído propiciando uma interação espontânea entre as crianças, e o aproveitamento da alimentação como um ato de prazer e bem-estar.

Parque: momento riquíssimo da ROTINA da escola infantil, por promover a brincadeira livre, tão essencial ao desenvolvimento infantil. É também um momento de observação muito rico para o professor, onde o mesmo pode ver o comportamento, os procedimentos e as atitudes dos seus alunos, em um espaço mais amplo, num processo de interação mais espontânea e autônoma.

Jogo simbólico: O momento do faz de conta. É uma atividade que deve acontecer durante toda a semana. Momento lúdico fundamental para o desenvolvimento infantil, onde a fantasia é estimulada, através da brincadeira com objetos e materiais que possibilitam a criança a vivência de personagens diferentes, ou a representação de cenas e momentos do seu próprio cotidiano que são vivenciados, possibilitando a identificação da criança com seus recursos e repertórios.

4



Prefeitura Municipal da Estância Climática de São Bento do Sapucaí

SECRETARIA DE EDUCAÇÃO

Av. Sebastião de Melo Mendes 511 – Jardim Santa Terezinha

São Bento do Sapucaí – SP - CEP 12.490-000

Fone (12) 3971 – 6130



7.

Atividades recreativas de expressão corporal: Garantir a expressão integral da criança, na medida em que corpo e mente se encontram por meio de gestos, voz e movimentos estimulando por descoberta, o desenvolvimento motor, a interação, a lateralidade e etc.

8.

Momento da arte: A linguagem plástica (atividades como pintura, escultura, etc.) exercita a contemplação e a observação do aluno propiciando ainda a expressão de uma estética própria, original e inventiva resultado de sua capacidade criativa.

9.

Hora do conto: Outro momento muito rico e indispensável na escola infantil, onde a criança amplia seus horizontes de comunicação e tem acesso a linguagem oral e escrita. Os conteúdos das histórias permite a crianças ainda pequenas, compartilharem impressões e informações acerca de experiências humanas importantes como conquistas e desafios, lugares remotos, personalidades marcantes, alimentos, natureza, relações familiares, sentimentos como medo, coragem, felicidade, etc.

10.

Arte/Música

11.

Inglês

12.

Educação Física

Outros momentos podem ser trabalhados na rotina, sempre respeitando as condições de aprendizagem e desenvolvimento das crianças, buscando ampliá-las e potencializá-las da melhor forma possível.

Para tanto, desenvolvemos nossas atividades pedagógicas nos seguintes horários de funcionamento: Período da Manhã das 8 às 12 h e no período da tarde das 13 às 17 h, onde as crianças trocam de atividades seguindo uma rotina elaborada para cada professora a fim de que sejam utilizados adequadamente as salas ambientes e as atividades atendem às 14 áreas do Itinerário Pedagógico.

CONCEPÇÕES NORTEADORAS DO TRABALHO

5

Prefeitura Municipal da Estância Climática de São Bento do Sapucaí
SECRETARIA DE EDUCAÇÃO

Av. Sebastião de Melo Mendes 511 – Bairro Santa Terezinha

São Bento do Sapucaí – SP - CEP 12490-000

Fone (12) 3971 – 6110

E-mail: educacao@saobentodosapucaí.sp.gov.br

www.saobentodosapucaí.sp.gov.br





Prefeitura Municipal da Estância Climática de São Bento do Sapucaí

SECRETARIA DE EDUCAÇÃO

Av. Sebastião de Melo Mendes 511 – Bairro Santa Terezinha

São Bento do Sapucaí – SP - CEP 12490-000

Fone (12) 3971 – 6110

E-mail: educacao@saobentodosapucaí.sp.gov.br

www.saobentodosapucaí.sp.gov.br



Prefeitura Municipal da Estância Climática de São Bento do Sapucaí

SECRETARIA DE EDUCAÇÃO

Av. Sebastião de Melo Mendes 511 – Bairro Santa Terezinha
São Bento do Sapucaí – SP - CEP 12490-000
Fone (12) 3971 – 6110



CRIANÇA: Partindo da concepção de criança como um ser sócio-histórico-cultural, precisamos compreendê-la numa perspectiva integral, valorizando os seus aspectos afetivos, psicológicos, motores, cognitivos, como também suas individualidades e subjetividades, possibilitando a convivência e a interação da mesma, com outras crianças e com os adultos, num ambiente seguro e acolhedor, que favoreça as suas aprendizagens e o seu desenvolvimento.

INFÂNCIA: É um momento determinante e significativo na vida e desenvolvimento do indivíduo, onde deve predominar o sonho, a fantasia, a brincadeira, embora muitas vezes as condições objetivas da existência – questões sociais, econômicas e culturais, não permitam essas vivências. Dessa forma, cabe a instituição infantil valorizar este período, promovendo ações pedagógicas que possibilitem a criança vivê-lo da melhor forma possível.

FUNÇÃO DA EDUCAÇÃO INFANTIL: Considerando o RCNEI, as Diretrizes Curriculares Municipais, as instituições de Educação Infantil estão assumindo as funções de cuidar, educar e brincar, que devem ser trabalhadas como processos complementares e indissociáveis. O cuidar não abrange apenas cuidados primários como sono, alimentação e higiene pessoal, mas também cuidados como a organização dos espaços, dos horários, dos brinquedos e atividades, buscando sempre respeitar as peculiaridades e necessidades das crianças, oferecendo experiências e aprendizagens desafiadoras e adequadas a cada faixa etária atendida.

EDUCAR: Envolve as ações que vão promover a ampliação do conhecimento de mundo e do próprio universo cultural da criança, partindo dos conhecimentos prévios das mesmas possibilitando que possam participar das experiências culturais próprias do seu grupo social, dando assim significados aquilo que as cercam.

BRINCAR: Consideramos que a brincadeira se constitui em um espaço de aprendizagem, de imaginação e de reinvenção da realidade, sendo fundamental para o desenvolvimento infantil. É através da brincadeira que a criança desenvolve a sua imaginação, a memória, a atenção, criando e recriando a realidade na qual está inserida, construindo valores e atitudes. enfim, se constituindo enquanto sujeito produtor e produtor de cultura no contexto onde está inserido. A brincadeira

E



Prefeitura Municipal da Estância Climática de São Bento do Sapucaí

SECRETARIA DE EDUCAÇÃO

Av. Sebastião de Melo Mendes 511 – Bairro Santa Terezinha
São Bento do Sapucaí – SP – CEP 12490-000

Fone (12) 3971 – 6110



Educação Infantil Municipal está presente na rotina diária da criança tanto em momentos de atividades livres como em momentos de atividades coordenadas.

Estabelecemos desse modo uma síntese dos princípios norteadores para a primeira infância, por meio de quatro pilares de sustentação da prática escolar das EMEIS de São Bento do Sapucaí- SP:

1 - O desenvolvimento infantil: o exercício dos valores e necessidades pertinentes a cada fase do desenvolvimento focado na qualidade essencial da mesma;

2- A Comunicação: o uso da literatura como instrumento de reconhecimento e trocas de experiências;

3- A Vida Imaginativa: o brincar como atividade essencial da busca do conhecimento de si (mundo interno) e do outro (mundo externo);

4- O Espaço: o reconhecimento de um espaço físico potencialmente aberto, para a ocupação e intervenção dos grupos e indivíduos.

ORGANIZAÇÃO DOS CONTEÚDOS E DA METODOLOGIA DE TRABALHO.

A proposta pedagógica curricular da Educação Infantil Municipal leva em conta a Lei de Diretrizes e Bases da Educação Nacional - LDB 9.394/96, a Constituição Brasileira, o Estatuto da Criança e do Adolescente, o disposto nos Parâmetros Curriculares Nacionais - PCN e Deliberação no. 01/99 do Conselho Estadual de Educação de São Paulo.

A metodologia de ensino da EMEI Jardim Encantado está baseada na proposta do instrumento de planejamento e registro, denominado **Itinerário Pedagógico - Ética e Estética na Instituição** como gerador de ideias em sala de aula. A base ou alicerces desse instrumento constituem-se de conteúdos da literatura e cultura popular.

O Itinerário Pedagógico nasce da vontade de atender os professores preocupados em acompanhar o desenvolvimento de seus alunos, de forma a ser um facilitador do conhecimento: abrir caminhos, ser cúmplice das propostas infantis e aventurar-se a conhecer as crianças em sua subjetividade, ajudando-as a participar ativamente de um grupo, sabendo de si e do outro.

7

Prefeitura Municipal da Estância Climática de São Bento do Sapucaí **SECRETARIA DE EDUCAÇÃO**

Av. Sebastião de Melo Mendes 511 – Bairro Santa Terezinha
São Bento do Sapucaí – SP - CEP 12490-000
Fone (12) 3971 – 6110

E-mail: educacao@saobentodosapucaí.sp.gov.br

www.saobentodosapucaí.sp.gov.br





Prefeitura Municipal da Estância Climática de São Bento do Sapucaí

SECRETARIA DE EDUCAÇÃO

Av. Sebastião de Melo Mendes 511 – Bairro Santa Terezinha


São Bento do Sapucaí – SP - CEP 12490-000

Fone (12) 3971 – 6110

E-mail: educacao@saobentodosapucaí.sp.gov.br

www.saobentodosapucaí.sp.gov.br




Prefeitura Municipal da Estância Climática de São Bento do Sapucaí
SECRETARIA DE EDUCAÇÃO
Av. Sebastião de Melo Mendes 511 – Jardim Santa Terezinha
São Bento do Sapucaí – SP - CEP 12490-000
Fone (12) 3971 – 6110


Freqüentemente a Educação Infantil e os primeiros anos do Ensino Fundamental são percebidos apenas como estágios preparatórios para os anos que se seguem. Assim, o currículo desses segmentos é estabelecido a partir do mesmo molde que orienta a educação de crianças mais velhas, sofrendo somente algumas modificações e adaptações. A ferramenta de trabalho aqui apresentada, o **itinerário pedagógico**, diferencia-se dessa linha de pensamento, pois pressupõe que a forma de conhecer e aprender dos alunos modifica-se ao longo do desenvolvimento dos mesmos. O que implica em pensar a educação das crianças pequenas a partir de um referencial próprio, fora do molde ao qual estamos acostumados, de fragmentação do conhecimento em disciplinas ou áreas do saber.

É necessário, portanto, ter precisão na linguagem e saber identificar os caminhos que a curiosidade e a busca pelo conhecimento dos alunos percorrem, tarefa que é naturalmente facilitada pela oferta de uma literatura de qualidade e produtos da cultura popular, que espelham muitos de seus interesses e saberes vividos.

Por que um instrumento enraizado nesses conteúdos?

O ser humano é um ser que vive uma situação paradoxal. Por essa razão, para fazer de um ser humano é preciso utilizá-lo não de conceitos, mas sim de uma linguagem que acolha o perceptivo que é o homem: poesia e literatura. P. Floresky

A literatura e cultura popular freqüentemente entram no currículo escolar como conteúdos específicos da área da língua portuguesa, mas é pouco usada como meio e alavanca das diferentes linguagens da expressão de educadores e alunos. Seu uso em sala de aula tem sido limitado e insuficiente, considerando sua abrangência quando se concebe as experiências humanas: as relações pessoais, as emoções, os conflitos, as ambigüidades, as questões morais, a linguagem e a subjetividade. A literatura está no campo da experiência.



R



Prefeitura Municipal da Estância Climática de São Bento do Sapucaí

SECRETARIA DE EDUCAÇÃO

Av. Sebastião de Melo Mendes 511 – Bairro Santa Terezinha


São Bento do Sapucaí – SP - CEP 12490-000


Fone (12) 3971 – 6110

E-mail: educacao@saobentodosapucaí.sp.gov.br

www.saobentodosapucaí.sp.gov.br



 **Prefeitura Municipal da Estância Climática de São Bento do Sapucaí**
SECRETARIA DE EDUCAÇÃO
Av. Sebastião de Melo Mendes 511 – Bairro Santa Terezinha
São Bento do Sapucaí – SP - CEP 12490-000
Fone (12) 3971 – 6110



O trabalho do educador, o cotidiano com crianças, a construção de espaços de convivência, levam ao entendimento em experiência de que todos os espaços das ações humanas fundam-se em emoções. O professor atento, que procura conhecer seus próprios desejos e dos alunos, encontrará uma pedagogia que ira contemplar o domínio de ações do grupo, nas diferentes linguagens e inteligências. Acreditando-se de olhares diversificados, encontrando em sua ação, em seu próprio trabalho, a motivação para alcançar o maior tempo possível um estado de criatividade, maneiras de relacionar-se com a diversidade, fazendo dela sua cumplice.

Sabemos que bons livros de literatura infantil e cultura popular são dispositivos que reforçam o sentido da convivência - o que é singular e comum - já que seus textos e ilustrações retratam um mundo de exuberante diversidade: personagens, lugares e paisagens variadas, âmas de amor e humor que aproximam gentes de muitas origens; adivinhas e enigmas que fazem do conhecimento uma caça de surpresas; contos de aventura e encantamento que abrem caminhos ainda não percorridos. Conteúdos que vão, aos poucos, se parecendo com a vida.

Os bons livros de ficção estão repletos de ingredientes cativantes, que confirmam e renova o jeito de se fazer as coisas de sempre, sem as quais não viveríamos direito: namorar, alimentar-se, cantar, conversar, desafiar-se, pensar, mever-se, rir.

É importante lembrar que a cultura popular, através de seus provérbios, adivinhações, representações dramáticas, é transmitida desde tempos remotos, da memória em memória, de geração a geração. Os povos primitivos e outros agrupamentos humanos, mesmo desconhecendo a leitura e a escrita, nunca deixaram de compor seus poemas, suas lendas, suas histórias.

A cultura popular sempre nasce da experiência humana, do esforço do homem para adaptar-se à sua condição na Terra. Dessa forma, ao mesmo tempo em que ela é diversa em cada país, é similar no mundo todo. Quem não terá ouvido um ditado popular no mínimo em duas versões? Uma mesma brincadeira com algumas variações? A cultura popular é uma fonte de conhecimento rica e

9



Prefeitura Municipal da Estância Climática de São Bento do Sapucaí
SECRETARIA DE EDUCAÇÃO
Av. Sebastião de Melo Mendes 511 – Jardim Santa Terezinha
São Bento do Sapucaí – SP - CEP 12490-000
Fone (12) 3971 – 6110



milagrosa, porque nomeia os impulsos e expressões humanas. A sua linguagem é comum, facilita os relacionamentos. É um elo entre os povos e os séculos.

Então, como podem a cultura popular e a literatura infantil estar fora da sala de aula? Se a escola é um lugar onde crianças e jovens devem receber a oportunidade de ampliar o autoconhecimento, a comunicação, a descoberta do outro, a compreensão do mundo?

Vivemos em um país onde a capacidade de falar e expressar a vida através da palavra se espalha entre as pessoas, em suas brincadeiras, versos e cantorias. Somos um povo que, privilegiadamente, deveria aproveitar a sua exuberante diversidade cultural.

O Itinerário Pedagógico e o Desenvolvimento

Por meio desse instrumento de organização curricular e planejamento, o **Itinerário Pedagógico** elementos como o brincar, as histórias infantis, a literatura, a cultura popular e as diferentes linguagens são grandes aliados do professor, na construção de seu projeto e trabalho educacional. Revelam-se como conteúdos e formas para planejamento de atividades ligadas às experiências e repertório das crianças.

Se esses elementos fornecem a base para o fardo a infância e seu potencial, enriquecendo o trabalho em sala de aula com o aluno, são esses mesmos elementos que queremos reforçar, como veículos para formação da expressão do educador, como profissional e cidadão.

O trabalho do educador é promover o crescimento e o desenvolvimento dos alunos. Mesmo que esses estejam num grupo onde todos são reconhecidos, isto por si só não garante o desenvolvimento de cada um, é preciso seduzir e cultivar cada criança a partir do cruzamento entre o material planejado disponível e suas experiências e referências de vida. Considerar os "momentos mutativos" em sala de aula, situações exemplares do senso de oportunidade do educador. Podemos definir oportunidade como o espaço que se abre entre a atuação do professor e a participação efetiva de um aluno na narrativa em desenvolvimento.



Prefeitura Municipal da Estância Climática de São Bento do Sapucaí **SECRETARIA DE EDUCAÇÃO**

Av. Sebastião de Melo Mendes 511 – Bairro Santa Terezinha
São Bento do Sapucaí – SP - CEP 12490-000
Fone (12) 3971 – 6110

E-mail: educacao@saobentodosapucaí.sp.gov.br
www.saobentodosapucaí.sp.gov.br





Prefeitura Municipal da Estância Climática de São Bento do Sapucaí
SECRETARIA DE EDUCAÇÃO
Av. Sebastião de Melo Mendes 511 – Jardim Santa Terezinha
São Bento do Sapucaí – SP - CEP 12490-000
Fone [12] 3971 – 6110



Portanto, é necessário prever alguns espaços onde seja possível a colocação do grupo.

O **Itinerário Pedagógico** propõe que um determinado conteúdo ou assunto entre no cotidiano escolar contemplado de vários ângulos e pontos de vista, flexibilizando percepções em relação à didática em sala de aula, no que se refere à transmissão de conhecimento.

As áreas do itinerário também são denominadas janelas, uma janela pode ser reconhecida como campo do parabevo, pois, é dentro e fora ao mesmo tempo, um espaço de acontecimentos, surpreendentes

As **doze áreas ou janelas** são sustentadas pelos quatro pilares de sustentação da prática escolar, que auxiliam no discernimento das escolhas de ações pedagógicas;

I O desenvolvimento infantil, considerando as qualidades pertinentes a cada idade - um aluno de cinco anos não é um de sete incompletos.

II A literatura e a cultura popular como meios de comunicação entre crianças e adultos.

III O brincar como via de aquisição de conhecimento e experiências através do exercício da vida imaginativa

IV O espaço como um espaço físico humanamente habitável.

Trata-se de instrumento sustentado por **esses quatro pilares** como critérios na percepção das expressões e necessidades dos alunos no cotidiano educacional, constituímos um planejamento itinerante análogo à mente das crianças e jovens, que buscam, através do movimento, um plano vigoroso para seus dias de descoberta, aquisições e experiências.

O **Itinerário Pedagógico** vem ao encontro da necessidade natural do ser humano de interagir, de conectar-se através da relação com o outro; da necessidade de movimentar-se livremente, de brincar, de agir no presente, de se constituir em diferentes linguagens. Sabemos, por meio das pesquisas como as de Humberto Maturana e Boris Cyrulnik, que o humano surge do entrelaçamento das dimensões genéticas do homem e da cultura.

11



Prefeitura Municipal da Estância Climática de São Bento do Sapucaí
SECRETARIA DE EDUCAÇÃO

Av. Sebastião de Melo Mendes 511 – Bairro Santa Terezinha
São Bento do Sapucaí – SP - CEP 12490-000
Fone (12) 3971 – 6110

E-mail: educacao@saobentodosapucaí.sp.gov.br
www.saobentodosapucaí.sp.gov.br







Prefeitura Municipal da Estância Climática de São Bento do Sapucaí
SECRETARIA DE EDUCAÇÃO

Av. Sebastião de Melo Mendes 511 – Bairro Santa Terezinha
São Bento do Sapucaí – SP - CEP 12490-000
Fone (12) 3971 – 6110

E-mail: educacao@saobentodosapucaí.sp.gov.br
www.saobentodosapucaí.sp.gov.br





Prefeitura Municipal da Estância Climática de São Bento do Sapucaí
SECRETARIA DE EDUCAÇÃO
Av. Sebastião de Melo Mendes 511 – Bairro Santa Terezinha
São Bento do Sapucaí – SP - CEP 12490-000
Fone (12) 3971 – 6110

“Desde o princípio da aventura humana, a cada estágio de nosso desenvolvimento, devemos realizar transições com o nosso entorno, cada vez menos biológico e cada vez mais afetivo cultural”. Pg. 12 (De corpo e alma a conquista do bem-estar Boris Cyrulnik)

Descrição e dinâmica do itinerário

São doze áreas de atuação dos grupos.


As doze áreas foram pensadas como **doze janelas** que se abrem para as brincadeiras, a literatura, as histórias, poesia, parências, cantigas, contos, adivinhas e as batizamos com nomes originados da própria cultura popular.

Cada área recebeu um nome e um sobrenome, o primeiro mais simbólico, inspirado na cultura popular e literatura. O segundo mais explicativo da ação pedagógica. Por exemplo, uma das áreas recebeu o nome **Bom de Bico** e o sobrenome **Palavra Falada**.

As **doze áreas** relacionam-se com aspectos da mente infantil em desenvolvimento, que necessitam de prática e uso diário, através de atividades específicas. Por exemplo, aquela, cujo nome é **Ver para Crear** e sobrenome **Atividade Experimental**, atende à necessidade de experimentação das crianças em exercer sua capacidade de operar sensorialmente sobre a realidade. As propostas nesta área podem ser desde misturar água com areia, tintas ou folhas, como desenvolver receitas culinárias com fermento, farinha, água e calor. Ou então, as atividades da janela **Terceiro Andar - As Três Dimensões das Expressões Plásticas**, voltadas para a necessidade e capacidade do ser humano em esculpir seu campo sensorial misturando cores, alinhavando formas, descobrindo novas imagens e cenários.

O registro do itinerário é feito em um **tabuleiro**, como pode ser visto na imagem da página 11, da seguinte forma: as **doze áreas** estão distribuídas horizontalmente na frente e verso de uma folha sulfite, do preferencialmente A3. Verticalmente em cada área há **três pessoas** a serem observados e registrados:

1) **Proposta** (o que é planejado para ser realizado);



12



Prefeitura Municipal da Estância Climática de São Bento do Sapucaí

SECRETARIA DE EDUCAÇÃO

Av. Sebastião de Melo Mendes 511 - Jardim Santa Terezinha
São Bento do Sapucaí - SP - CEP 12490-000
Fone (12) 3971 - 6110



- 2) Realização (como aconteceu aquilo que foi planejado);
- 3) **Novas idéias ou insights** (o que foi descoberto durante a realização ou próximos passos referentes a possível continuidade do trabalho).

Esses três passos estão sugeridos no caminho natural do conhecimento em experiência. Confira:

- 1) Início processo de aprendizagem por meio de um planejamento;
- 2) realiza o que foi idealizado testando os contornos de uma idéia na prática pedagógica;
- 3) reflete por meio dos insights sobre a experiência e ajusta o que foi descoberto e portanto, conquistado para uma nova ação.

Sete Chaves e Mundos e Fundos, por que dessas matrizes?

A ação pedagógica do itinerário está pautada no conhecimento e formação do professor, em suas experiências individuais em sintonia com o coletivo, que poderá virar entre um grupo familiar, religioso, profissional, de amigos, um grupo de estudo, internet.

A composição indivíduo e sociedade é desejada e requerida em qualquer trabalho em que a pessoa se coloque como agente de um conhecimento, em um determinado espaço e tempo. Desde muito cedo, quando iniciamos nossas vidas nesse mundo - mundo das coisas, das pessoas, das palavras, dos lugares, das horas - já nos encontramos nesse processo de aquisição de conhecimentos significativos.

Esse prelúdio é proposto pelo itinerário a cada início de um trabalho, que uma cartina se levante e que os conteúdos selecionados indiquem histórias, cenários, objetos, falas, experiências compartilhadas, que apontem para a sustentação de uma ordem em curso.

O começo da trama está dividido nas duas áreas ou matrizes.

Esse início para o professor atento, mais do que um ponto de partida é o próprio caminhar, ele segue até sua infância e entre idas e vindas desse lugar primordial, aventura-se a re-descobrir o mundo - das coisas, das pessoas, das

13



Prefeitura Municipal da Estância Climática de São Bento do Sapucaí

SECRETARIA DE EDUCAÇÃO

Av. Sebastião de Melo Mendes 511 – Bairro Santa Terezinha
São Bento do Sapucaí – SP - CEP 12490-000
Fone (12) 3971 – 6110

E-mail: educacao@saobentodosapucaí.sp.gov.br

www.saobentodosapucaí.sp.gov.br





Prefeitura Municipal da Estância Climática de São Bento do Sapucaí

SECRETARIA DE EDUCAÇÃO

Av. Sebastião de Melo Mendes 511 – Jardim Santa Terezinha
São Bento do Sapucaí – SP - CEP 12490-000

Fone (12) 3971 – 6110



palavras, dos lugares, das horas - Ao descobri-lo emerge o embolento: suas emoções, contatos, encontros, história.

"O real não está nem na chegada nem na partida: ele se dispõe para a gente e no meio da travessia" Guimarães Rosa

Da janela **Sete Chaves** - **Perguntas do Enredo** o professor atento pode e deve como sujeito de sua própria ação, levantar perguntas que remetam, num só tempo, a si e a seus alunos: processos onde todos são aprendizes e mestres.

Nesse momento, as **Perguntas do Enredo** encaminham a colocação desse professor no processo de aprendizagem. Ajudam-no a imprimir sua presença de maneira determinante, palpável, precisa e verdadeira.

Sete Chaves / Pergunta do Enredo: hora de levantar questões sobre as narrativas trabalhadas e o histórico do seu grupo.

Ainda no início desse planejamento, da janela **Mundos e Fundos/ Material Vira Linguagem**, surgem as primeiras escolhas de conteúdos e materiais, que possam acompanhar o trabalho: mundos e fundos provedores de recursos, instrumentos que irão ajudar o professor propenso ou mesmo disposto a examinar e a antecipar sua ação pedagógica e oportunidades.

Seleção das coisas mais simples, aparentemente tolas, que serviram de referências de um mundo excitante, que se apresenta às crianças como fonte de investigação e aprendizagem, onde elas modulam criativamente matérias que espelham significados presentes em sua imaginação.

Mundos e Fundos/ Material Vira Linguagem: hora de escolher os suportes que possam guardar os materiais diversificados aliados dos enredos literários trabalhados.

Nota - Embora essas duas áreas pitem o início e uso do itinerário, elas também são contempladas por outras atividades no percurso do trabalho.

Tabuleiro do itinerário

O tabuleiro deverá ser preenchido em um prazo determinado, sugere-se de 21 em 21 dias, um tempo razoável para planejamento, realização e investigação das propostas. Depois desse período um novo tabuleiro deverá ser preenchido.

14

Prefeitura Municipal da Estância Climática de São Bento do Sapucaí SECRETARIA DE EDUCAÇÃO

Av. Sebastião de Melo Mendes 511 – Bairro Santa Terezinha
São Bento do Sapucaí – SP - CEP 12490-000
Fone (12) 3971 – 6110

E-mail: educacao@saobentodosapucaí.sp.gov.br

www.saobentodosapucaí.sp.gov.br





Prefeitura Municipal da Estância Climática de São Bento do Sapucaí

SECRETARIA DE EDUCAÇÃO

Av. Sebastião de Melo Mendes 511 – Jardim Santa Terezinha
São Bento do Sapucaí – SP - CEP 12.490-000
Fone (12) 3971 - 6110



Pode ser escolhido, um livro, uma história, um assunto como fontes geradoras de ideias e propostas para o preenchimento de um ou mais tabuleiros.

O itinerário não tem sequência obrigatória. Isto é, o planejamento do educador pode seguir pelas áreas ou janelas mais significativas, que façam mais ou menos sentido para os alunos, segundo sua avaliação a respeito do processo de seu grupo. A realização de uma proposta pode anteceder o seu registro: o grupo se concentra em uma descoberta, e então, surge a possibilidade de uma atividade que acaba sendo realizada. Nesse caso, o registro é feito posteriormente. O educador anota a atividade na área do tabuleiro que mais qualificar os objetivos e resultados alcançados.

As duas áreas, sete chaves/pergunta do enredo e mundos e fundos/material viva linguagem são consideradas matrizes: auxiliam na preparação e manutenção do trabalho do professor.

As outras dez áreas ou janelas estão diretamente ligadas ao desenvolvimento e dinâmicas de atividades, permitindo ao professor um planejamento para a aplicação das mesmas em tempos e espaços determinados.

Os professores devem sempre avaliar e se necessário, reconsiderar o ajuste dos registros das atividades às suas respectivas áreas, porque, muitas vezes, uma mesma atividade contempla mais de uma área de atuação. A reflexão e avaliação desses ajustes são proveitosas por estar em pauta qualidades do viver, reflexões nas ações do grupo, ou seja, a proximidade e refinamento dos encontros proporcionados aos alunos, o entendimento das linguagens trabalhadas e o potencial expressivo das mesmas.

A disposição horizontal das janelas e os espaços verticalizadas etapas do planejamento, sugere a dinâmica de um jogo, como já falamos, sem sequência obrigatória. O preenchimento completo de uma área pode inúmeras vezes conduzir à(s) outra(s) evidenciando o fluxo de um planejamento permeável às experiências dos jogadores em questão: alunos e educadores. Confira o texto O Jogo de Amaralilha, na Revista do Itinerário.

Periodicamente, a equipe pedagógica deve aproveitar o itinerário e avaliar as experiências dos grupos. Em relação às diversas áreas, estão de fato

15

Prefeitura Municipal da Estância Climática de São Bento do Sapucaí SECRETARIA DE EDUCAÇÃO

Av. Sebastião de Melo Mendes 511 – Bairro Santa Terezinha
São Bento do Sapucaí – SP - CEP 12490-000
Fone (12) 3971 – 6110

E-mail: educacao@saobentodosapucaí.sp.gov.br
www.saobentodosapucaí.sp.gov.br





Prefeitura Municipal da Estância Climática de São Bento do Sapucaí
SECRETARIA DE EDUCAÇÃO
Av. Sebastião de Melo Mendes 511 – Jardim Santa Terezinha
São Bento do Sapucaí – SP - CEP 12.490-000
Fone (12) 3971 – 6110



acontecendo. Dessa forma estará garantido o aparecimento das diversas linguagens de expressão dos alunos no espaço da escola. Nessas oportunidades serão avaliadas as áreas mais e menos fortalecidas pelo educador em seu planejamento, quando haverá, então, a possibilidade de incrementar o uso das linguagens menos contempladas no período sugerido de vinte e um dias.

Como escrever o planejamento em espaços tão pequenos no **tabuleiro do itinerário**? Realmente, não é possível registrar nele o detalhamento das propostas pensadas e arquitetadas. Isso deverá ser feito em um caderno, que poderá ser nomeado **caderno do itinerário**. No **tabuleiro** cabe, como será exposto nos exemplos, o registro resumido do que foi pensado como proposta, anotações breves sobre a realização do planejado e a síntese de possíveis insights.

Seguindo dessa maneira, emerge a dinâmica das ações registradas, num quadro de referências importantes (**tabuleiro**), que dialoga com seus interlocutores, aqueles que acompanham o trabalho: coordenadores, professores, supervisores e auxiliares. Lembrando que o próprio professor deve se colocar no lugar de interlocutor e sempre que possível avaliar e refletir sobre o frescor, significação e validade de seu planejamento.

Conclusão: O tempo da ação pedagógica dos grupos é pautado pelo preenchimento das diversas áreas ou janelas do itinerário. A cada finalização haverá projeção de uma possível continuidade, ou seja, o início de um novo itinerário. A utilização sistemática desse instrumento garante a amplitude da mente no fazer diário dos jovens e crianças. Lembramos que o **itinerário** é na prática um instrumento de registro, focado no potencial do ser humano que está sempre se constituindo como tal.

Janelas (Áreas) do Itinerário As matrizes do Itinerário

SETE CHAVES - A PERGUNTA DO ENREDO

A história fala, mas seu sentido se completa o encontrar eco no mundo inferior daquele que ouve. Sandra Guardini



36



Prefeitura Municipal da Estância Climática de São Bento do Sapucaí **SECRETARIA DE EDUCAÇÃO**

Av. Sebastião de Melo Mendes 511 – Bairro Santa Terezinha
São Bento do Sapucaí – SP - CEP 12490-000
Fone (12) 3971 – 6110

E-mail: educacao@saobentodosapucaí.sp.gov.br
www.saobentodosapucaí.sp.gov.br







Prefeitura Municipal da Estância Climática de São Bento do Sapucaí
SECRETARIA DE EDUCAÇÃO

Av. Sebastião de Melo Mendes 511 – Bairro Santa Terezinha
São Bento do Sapucaí – SP - CEP 12490-000
Fone (12) 3971 – 6110

E-mail: educacao@saobentodosapucaí.sp.gov.br
www.saobentodosapucaí.sp.gov.br




Prefeitura Municipal da Estância Climática de São Bento do Sapucaí
SECRETARIA DE EDUCAÇÃO
Av. Sebastião de Melo Mendes 511 – Bairro Santa Terezinha
São Bento do Sapucaí – SP – CEP 12490-000
Fone (12) 3971 – 6110




Nessa janela estão presentes o aquecimento e a sensibilização para o desenvolvimento do trabalho. Para preencher essa área elaboram-se questões relativas ao projeto e ao conteúdo literário selecionado. Como a literatura remete a perguntas, a experiências humanas, já vividas ou não, a janela Sete Chaves - Perguntas do Entendível no Itinerário a possibilidade dessas questões viram a tona, favorecendo a investigação do que está sendo desenvolvido, promovendo a leitura real das experiências. Num primeiro momento, o professor indaga sobre suas próprias experiências de vida, seu repertório de conhecimentos inquietações e num segundo momento, face a leitura de um provável desenvolvimento do trabalho, especula sobre as experiências vividas ou possíveis de serem vividas pelos seus alunos. Essa área, de forma mais direta ou sutil, favorece o autoconhecimento de todos envolvidos no processo de aprendizagem, ou seja, aluno e professor.

Quando o professor desenvolve o hábito, juntamente com os alunos, de ouvir, pensar, perguntar e refletir sobre uma narrativa, naturalmente reflete sobre si mesmo e aprende a se conhecer. Dessa maneira, vai adquirindo prontidão para a empatia, isto é, desenvolve a capacidade de identificar-se com a diferença do outro em vez de buscar o autoconhecimento no outro; desenvolve sua autoestima e admite a diversidade, o coletivo, sem a ameaça do aniquilamento de sua personalidade ou coisa do gênero.

MUNDOS E FUNDOS - MATERIAL VIRA LINGUAGEM

A inteligência só entra a funcionar com prazer, eficientemente, quando a imaginação lhe serve de guia. Suportamos e compreendemos o abstrato só quando existe material concreto na memória. Monteiro Lobato (1882- 1948). Da obra "Mundo da Lua", um diário juvenil publicado em 1923. "Mundo da Lua", São Paulo, Editora Brasileira, 1951

Nessa janela o professor seleciona materiais, os mais diversos, que por sua variedade abarcuem e favoreçam a experiência dos alunos e também elege lugares que sejam continentes desses materiais. Fazendo um trocadilho com o nome literário dessa área, pode-se dizer que os mundos de coisas desse mundo, precisam de fundos para ser conservados e deixados a disposição de quem deles



17



Prefeitura Municipal da Estância Climática de São Bento do Sapucaí

SECRETARIA DE EDUCAÇÃO

Av. Sebastião de Melo Mendes 511 – Bairro Santa Terezinha


São Bento do Sapucaí – SP - CEP 12490-000

Fone (12) 3971 – 6110


E-mail: educacao@saobentodosapucaí.sp.gov.br

www.saobentodosapucaí.sp.gov.br





Prefeitura Municipal da Estância Climática de São Bento do Sapucaí
SECRETARIA DE EDUCAÇÃO
Av. Sebastião de Melo Mendes 511 – Jardim Santa Terezinha
São Bento do Sapucaí – SP - CEP 12490-000
Fone (12) 3971 – 6110




precisar. A criança exemplifica isso diariamente, pois muito naturalmente, põe e carrega consigo objetos aparentemente que estão à toa em seu caminho e com eles produz brincadeiras, invenções, colocando sua mente criativa para trabalhar nas coisas desse mundo. Nos mundos e fundos de sacolas, caixas e gavetas, devem estar um mundo de coisas servis ao desenvolvimento e motivação das ações das crianças. Ali estará armazenado o valor das referências encontradas no mundo.

Essa jámeia propõe, por meio da lida com materiais diversos, o exercício da modulação criativa, a possibilidade do material utilizar linguagem: aquilo que é projetado no mundo físico mesmo não estando presente nos sentidos, mas somente na mente. Nesse exercício a criança reveste algo do mundo externo através de sua imaginação, estabelecendo relação de correspondência e analogia entre o físico e o mental. Por exemplo, um monte de areia modelado criativamente poderá ser um castelo ou então panos poderão ser vistos como pássaros. Fazem parte desse "mundo" os objetos e materiais que o professor ou os alunos escolherem, modulam criativamente e se tornam coisas, ou seja, se transformam em objetos significativos.

Esses materiais vão se tornando linguagem entre as individualidades de um grupo, na medida em que, juntas, as crianças projetam suas idéias, afetos e memórias ao encontrá-los, elegê-los, transformá-los e nomeá-los. **Consulte alguns trechos do artigo O Fabuloso Zofir de Walter Salles na Revista do Itinerário.**

Ao definir lugares para acondicionar materiais que favoreçam a modulação criativa dos alunos, o professor mais uma vez integra num todo, num lugar, possibilidades presentes em cada objeto, prontas a serem disparadas pelas mentes ativas das crianças. Mais uma analogia: é como se elas pudessem abrir um baú rico em materiais e escolher por onde começar a imaginar sua empreitada de conhecimento e exploração do mundo.

A ideia de continente, de bagagem, está em suportes simples do cotidiano de alunos e professores, como sacolas, caixotes ou baús, sacos, armários, gavetas etc. Recipientes que guardam e disponibilizam recursos conhecidos para possíveis experiências investigativas, relativas ao conhecimento e aprendizagem:


18





Prefeitura Municipal da Estância Climática de São Bento do Sapucaí
SECRETARIA DE EDUCAÇÃO

Av. Sebastião de Melo Mendes 511 – Bairro Santa Terezinha
São Bento do Sapucaí – SP - CEP 12490-000
Fone (12) 3971 – 6110

E-mail: educacao@saobentodosapucaí.sp.gov.br
www.saobentodosapucaí.sp.gov.br





Prefeitura Municipal da Estância Climática de São Bento do Sapucaí
SECRETARIA DE EDUCAÇÃO
Av. Sebastião de Melo Mendes 511 – Jardim Santa Terezinha
São Bento do Sapucaí – SP - CEP 12490-000
Fone (12) 3971 – 6110

ECOS DA RUA - BRINQUEDO FALADO

As pedras no jardim também são brinquedos para o menino. Ele coloca-as em um cesto, faz fio ao aivo ou cavea, com as mãos resumo, até achar a terra. Renata Meirelles

Essa janela abre-se para as cantigas e brincadeiras dos quintais, dos pátios e das ruas. Gera um mundo onde se vive, no presente, experiências metodológicas pela memória, referentes ao imaginário de um povo que cultiva seus gestos, ritmos e falas. Por esse viés temos oportunidade de viver a reconstrução de um tempo, de uma cadência, proporcionados pelas inúmeras organizações dos jogos de pátio, das rodas, dos versos recorrentes, das brincadeiras e desafios de pegar, fugir e achar, experiências de pertencimento e formação de identidade.



No tempo em que havia quintais, as crianças viviam umas com as outras, não havia perigo de automóveis nas ruas, nem a televisão em casa para inocular-lhes o consumo e os desajustes da cultura adulta. A necessidade da alfabetização da infância continua contemporânea e nesse sentido os ecos de rua do antigamente também, na medida em que são ecos da alma e do corpo que urgem por uma expressão própria perante um outro que os reconheça.

OLHO VIVO – VARAL DE IMAGENS

Atrás do pensamento – mais atrás ainda – está o fato que eu olhava enquanto infante. De repente chorava. Já era amor. Ou nem mesmo chorava. Ficava à espreita. A perscrutar o fato. Cláudio Lispector

Toda forma de exposição captada pelo olhar torna-se área de investigação e conhecimento nessa janela: exposições de trabalhos dos alunos na escola, calendários com motivos significativos para o grupo em sala de aula, retalhos de textos em um varal, cordão feito com objetos leves e expressivos, exposição de fotografias, elementos da natureza, paisagens etc. **Consulte o texto O Olho Vivo de Elifas Andreato na Revista do Itinerário.**

Observar lugares, enquadrar detalhes, ajudam a construir uma visão estética dos nossos percursos diários. Um belo pôr do sol, que em si já é extasiante, a



19



Prefeitura Municipal da Estância Climática de São Bento do Sapucaí

SECRETARIA DE EDUCAÇÃO

Av. Sebastião de Melo Mendes 511 – Bairro Santa Terezinha


São Bento do Sapucaí – SP - CEP 12490-000

Fone (12) 3971 – 6110


E-mail: educacao@saobentodosapucaí.sp.gov.br

www.saobentodosapucaí.sp.gov.br





Prefeitura Municipal da Estância Climática de São Bento do Sapucaí
SECRETARIA DE EDUCAÇÃO
Av. Sebastião de Melo Mendes 511 – Bairro Santa Terezinha
São Bento do Sapucaí – SP – CEP 12490-000
Fone (12) 3971 – 6110



fachada de uma casa ou armazém da coroa vivas e bem combinadas, emolduradas por algumas copas de árvore são alguns exemplos de retratos das belezuras do mundo.

VER PARA CRER - ATIVIDADE EXPERIMENTAL



A realidade sensível não precisa e não deve recuar na medida em que realidade simbólica avança – Faye Oströwer

Essa janela está voltada para os aspectos sensoriais da experiência humana. Nela o reconhecimento de que os sentidos aliados à mente experimentam os fenômenos físicos do mundo, possibilitando às crianças, desde cedo, adquirir e abstrair conceitos, estabelecendo relações entre os mesmos.

As atividades experimentais a partir do ensino fundamental costumam acontecer nos laboratórios, dentro da área de ciência, biologia, química e física. A literatura por meio de seus contos, histórias e poemas mais a cultura popular lembram que desde muito cedo nos dedicamos à experimentação do mundo. Um dos primeiros laboratórios de investigação das matérias que cercam os humanos aconteceu e acontece a céu aberto, nos tanques de areia e nas praias, cenário tão apreciado pelas crianças e seus familiares. Desde muito cedo experimentam a vida, colocando literalmente a mão na massa.

A criança sente prazer ao tocar, fazer e ver acontecer. Sua leitura de mundo é sensorial. Ela é capaz de discursar sobre a vida a partir de suas experiências sensoriais, como do prazer de pisar na grama molhada, de alegria de ouvir uma música, de exultação de dar um grito forte, da delícia de um doce, do estranhamento e sensação de experimentar o azedo, do deleite de tomar um banho de chuva... Elas são portadoras da chave que abre passagem ao sentido, ao sentir e à vida experimentada; uma chave feita de memória e imaginação.

Misturar, experimentar são ações que impulsionam o popular'ver o que acontece'. Esse é um ponto de partida para a descoberta. O Ponto de chegada é a ação de descobrir! Registrar. Eritão, teorizar.



20





Prefeitura Municipal da Estância Climática de São Bento do Sapucaí
SECRETARIA DE EDUCAÇÃO

Av. Sebastião de Melo Mendes 511 – Bairro Santa Terezinha
São Bento do Sapucaí – SP - CEP 12490-000
Fone (12) 3971 – 6110

E-mail: educacao@saobentodosapucaí.sp.gov.br
www.saobentodosapucaí.sp.gov.br



Prefeitura Municipal da Estância Climática de São Bento do Sapucaí
SECRETARIA DE EDUCAÇÃO
Av. Sebastião de Melo Mendes 511 – Jardim Santa Terezinha
São Bento do Sapucaí – SP - CEP 12490-000
Fone (12) 3971 – 6110

Quando as crianças experimentam, observam, concluem, é como se estivessem realmente brincando. Elas se sentem, literalmente como agente do conhecimento, exercitando sua capacidade de mexer, transformar, perceber.

TERCEIRO ANDAR - AS TRÊS DIMENSÕES DAS EXPRESSÕES PLÁSTICAS

Esse prazer natural em construir ambientes é uma necessidade humana primitiva e cada vez mais, no futuro, devemos dar às crianças essa oportunidade. Anne Marie Holm

Nessa janela, a linguagem plástica ganha profundidade e perspectiva, deixando de lado expressões planificadas no papel e, vivificando explosões de formas e cores representativas da vida mental e imaginária dos alunos.

Os trabalhos dessa janela são todos eles levantados do chão, Erguidos do chão! Tridimensionais.


Gardner descreve a inteligência espacial como a capacidade para perceber o mundo visual e espacial de forma precisa. É a habilidade para manipular formas ou objetos mentalmente e, a partir das percepções iniciais, criar tensão, equilíbrio e composição, numa representação visual ou espacial. É a inteligência dos artistas plásticos, dos engenheiros e dos arquitetos.

DE LÁ PRA CÁ- MIGRAÇÃO DAS EXPERIÊNCIAS

O sentir-se real nasce do encontro buscado e o desejo é sempre um anseio pelo reencontro, pois emerge da experiência de uma comunicação que se realizou. - Gilberto Safra

O foco dessa janela é a comunicação, troca e parcerias. Significa compartilhar conhecimento entre grupos da mesma idade ou de idades diferentes. Espalhar saberes e planejar trocas compõe essa ação pedagógica, agendando encontros para realização de atividades conjuntas.

A verdadeira comunicação se dá através da empatia, do reconhecimento do outro. O que funda a empatia é certa aptidão emocional a se deixar modificar pelo mundo de outra pessoa ao qual se está de algum modo ligado, comprometido. Essa capacidade é reconstituída, dia após dia, ao sabor dos encontros cotidianos.



21





Prefeitura Municipal da Estância Climática de São Bento do Sapucaí
SECRETARIA DE EDUCAÇÃO

Av. Sebastião de Melo Mendes 511 – Bairro Santa Terezinha
São Bento do Sapucaí – SP - CEP 12490-000
Fone (12) 3971 – 6110

E-mail: educacao@saobentodosapucaí.sp.gov.br
www.saobentodosapucaí.sp.gov.br



 **Prefeitura Municipal da Estância Climática de São Bento do Sapucaí**
SECRETARIA DE EDUCAÇÃO
Av. Sebastião de Melo Mendes 511 – Jardim Santa Terezinha
São Bento do Sapucaí – SP - CEP 12490-000
Fone (12) 3971 – 6110



Portanto, no espaço escolar é importante que se pense nessa possibilidade de **bons** encontros. A janela De Lá Pra Cá – Migração de Experiências deve mostrar meios e oportunidades para se construir um trabalho de troca e comprometimento com o coletivo. Para os alunos, de repente, experiências num outro espaço, num outro tempo.

As descobertas das primeiras narrativas devem acontecerem grupos, onde haja relações afetivas, vínculos garantidos. Não se deve deixar de responder as narrativas que se apresentam aquelas que nascem das experiências, e dentro do possível, fazer escolhas, que referenciem e formem valores humanos.


A existência humana acontece no espaço relacional da conversa; no modo como as pessoas se relacionam umas com as outras e no mundo que, na verdade, vai se configurando enquanto vivem. Verdaderamente, **de lá pra cá**, vai-se formando redes de pontos de encontros.

DE CORPO E ALMA - CORPOREIDADE, GESTO E POSTURA DA COMUNICAÇÃO.

Para a criança o movimento tem um caráter de urgência. Precisa do movimento para sobreviver e se personalizar. Ivêdo Berfizzo

Trabalhar sob o ponto de vista dessa janela significa retomar o ponto de partida de qualquer aprendizagem, uma vez que o qualquer que seja o conhecimento, esse brotará do próprio corpo do indivíduo; significa reconhecer e promover a inserção corporal na constituição da consciência individual e social. Ter essa área como um ponto de partida, resulta em alargamento dos espaços, e transformação da corporeidade. Tem-se aí a configuração de movimentos em sintonia com configuração de espaços educacionais e sociais.

Essa área sugere uma prática pedagógica em que possa haver expansão, em que o corpo do professor e do aluno participem integralmente das atividades; que seus braços e pernas possam realizar movimentos amplos. Frequentemente, ao professor é destinada a tarefa de chamar atenção do seu grupo, de pedir para que as crianças sentem e não levantem. Essa situação é árdua para todos envolvidos no processo de aprendizagem, pois, compreender, participar, estar em experiência é



22




Prefeitura Municipal da Estância Climática de São Bento do Sapucaí
SECRETARIA DE EDUCAÇÃO

Av. Sebastião de Melo Mendes 511 – Bairro Santa Terezinha
São Bento do Sapucaí – SP - CEP 12490-000
Fone (12) 3971 – 6110

E-mail: educacao@saobentodosapucaí.sp.gov.br

www.saobentodosapucaí.sp.gov.br




Prefeitura Municipal da Estância Climática de São Bento do Sapucaí
SECRETARIA DE EDUCAÇÃO
Av. Sebastião de Melo Mendes 511 – Jardim Santa Terezinha
São Bento do Sapucaí – SP - CEP 12490-000
Fone (12) 3971 – 6110

quase impossível na imobilidade, sem trocas, sem movimento, sem ação, sem alteração, sem gestos, sem trânsito. Atenção, o espaço da sala de aula, da aprendizagem se dá no decorso dos movimentos e ações das pessoas envolvidas: professor e alunos. As experiências triviais devem ser consideradas no trabalho do educador, para que possa repensar sua prática.

Algumas expressões populares ensinam essa lição de como expressar e fazer uso das próprias experiências: *Beco sem saída* (ficar sem solução); *Ficando braços cruzados* (não fazer o que deve ser feito); *Entrapelo caro* (algo não deu certo, e agora a situação ficou complicada); *Deu uma de João sem breço* (ignorou uma situação); *Antes solto e magrôca*, do que gordo na prisão (a liberdade é melhor do que tudo); *Cobra parada engole sapo* (não vai atrás do que precisa), são todos ditos populares, que de um jeito ou de outro, mostram o valor do movimento, de ação corporal para realização satisfatória de pequenos ou grandes projetos.

Sabe-se que um corpo rígido está propenso a produzir uma mente passiva; uma mente medrosa a produzir um corpo inibido.


A subjetividade tende a aparecer no que é feito e construído, na performance do corpo, no uso dos espaços e nos relacionamentos. Quanto mais presente estiver um corpo maior será a consciência do indivíduo sobre sua autonomia e da estímulos do próprio movimento.

COM A BOCA NO TROMBONE – PESQUISA DE TODA SORTE

Meu companheiro me ajuda, que eu não posso cantar só; eu sozinho canto bem; Com você canto melhor recolhida por Chico dos Bonecos

Essa janelinha abre um espaço para a conversa, para uma via ampla e extensa de interação social. Leva o grupo a descobrir que uma pessoa pode ser fonte de consulta e conhecimento, de onde poderá receber uma determinada informação ou experiência. Leva o aluno ao encontro do outro, experimentando a possibilidade de perguntar, de buscar os mais diversos depoimentos, novidades, expressões e impressões relativas aos assuntos trabalhados.

A escola precisa de técnicas que se apliquem ao fato de que o olhar focado e unificado de qualquer espaço coletivo é ampliado, moldado e direcionado pela


23





Prefeitura Municipal da Estância Climática de São Bento do Sapucaí
SECRETARIA DE EDUCAÇÃO

Av. Sebastião de Melo Mendes 511 – Bairro Santa Terezinha
São Bento do Sapucaí – SP - CEP 12490-000
Fone (12) 3971 – 6110

E-mail: educacao@saobentodosapucaí.sp.gov.br
www.saobentodosapucaí.sp.gov.br



 Prefeitura Municipal da Estância Climática de São Bento do Sapucaí
SECRETARIA DE EDUCAÇÃO
Av. Sebastião de Melo Mendes 511 – Jardim Santa Terezinha
São Bento do Sapucaí – SP - CEP 12490-000
Fone (12) 3971 – 6110



presença da subjetividade de seus participantes. Considerar as experiências, o conhecimento de todos que frequentam a escola e de sua comunidade, nada mais é do que uma forma de reconhecer a cultura como expressão de produção e reprodução de vida, ou seja, a forma de se trabalhar, comer, pensar, vestir, divertir, refletir, amar, falar, rir, educar. A escola pode e deve ser compreendida como um espaço de defesa da subjetividade de suas crianças e jovens, como força transformadora.


A sala de aula está dentro de uma escola, inserida numa rua, onde provavelmente existam outras instituições: lojas, bancos, igrejas, teatro, cinema; uma rua que pertence a um bairro, quem sabe repleto de famílias antigas ou não, com outros empreendimentos, estabelecimentos culturais, comerciais; um bairro numa cidade mais urbana ou interiorana. Ou então: uma escola rural, tem grande chance de estar próxima de algum campo onde há terra, animais e plantas. Enfim, qualquer que seja uma escola é maior do que parece no dia a dia, em meio aos afazeres e atribuições. Colocar a boca no trombone e seguir em direção a outras forças e potencialidades, significa entender ações, percorrer outros caminhos. Ampliar espaços, conhecer, descobrir pessoas. Mostrar às crianças que podem e devem entrar em contato com mais gente, sem inibição, com segurança e autoestima.


BOM DE BICO - PALAVRA FALADA

A voz de toda comunidade foi selada pelo provérbio, independente do que for falar, não diga nada. Dan Baron

Essa janelinha está centrada na linguagem oral. Sabe-se que a capacidade de expressão verbal do aluno faz diferença em toda a sua vida escolar. A palavra expressiva, tocante, é aquela que traz significados da experiência, que costuma acordar o interesse e os sentidos de quem a recebe. São saberes adquiridos na experiência. Faz parte da janelinha, *Bom de bico* – Palavra Falada, o retrato, a recorrência junto ao inusitado, a palavra original, a palavra ainda não pronunciada.

Os repentistas são exemplo vivo da palavra recorrente, parossira e suporte para palavra nova, criada na hora. Aqui entram as parlendas, músicas, trovinhas que





26



Prefeitura Municipal da Estância Climática de São Bento do Sapucaí

SECRETARIA DE EDUCAÇÃO

Av. Sebastião de Melo Mendes 511 – Bairro Santa Terezinha


São Bento do Sapucaí – SP - CEP 12490-000

Fone (12) 3971 – 6110


E-mail: educacao@saobentodosapucaí.sp.gov.br

www.saobentodosapucaí.sp.gov.br





Prefeitura Municipal da Estância Climática de São Bento do Sapucaí
SECRETARIA DE EDUCAÇÃO
Av. Sebastião de Melo Mendes 511 – Jardim Santa Terezinha
São Bento do Sapucaí – SP - CEP 12490-000
Fone (12) 3971 – 6110



possam aparecer nos textos literários. As letras de músicas inventadas pelo professor e as famosas frases e comentários ditos e falados pelas crianças.

As palavras, as expressões populares, os refrãos poderão ser escolhidos de modo a ajudar afixar a linguagem oral, presente nas crianças.

SOPA NO MEL - LIÇÃO DE CASA

... embora a infância permaneça sendo o período no qual a herança biológica pode ser examinada mais diretamente, deve ser lembrado que perfil da mente que surge já existe além da pele da criança, nos jogos, costumes e símbolos que os adultos dirigem ao futuro membro de sua comunidade Howard Gardner

Olhar por essa janela significa avistar e construir umaportã, por onde atravessem atividades e experiências vividas na escola e em casa pelos professores, alunos, familiares e amigos. Essa área sugere a ampliação e conexão entre esses dois espaços: escola e casa. A conversa entre familiares pode contribuir, é muito, com a compreensão dos assuntos tratados no espaço escolar. Em meio aos temas e experiências compartilhadas, os alunos poderão obter maior reconhecimento de si, de sua origem, de seu meio, de sua comunidade, de sua família e ainda fazer comunhão com outras informações advindas de seus colegas, entendendo dessa maneira seus horizontes. Por outro lado, a escola poderá contribuir com a comunicação entre os membros da família de seus alunos, com a convivência mediada pelo conhecimento e pela cultura. A parceria casa/escola é fundamental para o desenvolvimento das crianças, para atualização dos pais em relação a muitos assuntos associados ao viver criativo. Havendo essa possibilidade, muita coisa fica garantida: poderemos contar com a validação de nosso trabalho, ampliar o nosso campo de reflexão e conhecimento. A família, dentro do possível, tem condição de testemunhar a história vivida pelos seus membros dentro da escola, e dessa maneira contribuir para o aprimoramento das propostas. Essa janela, se ocupada com alguma constância, poderá favorecer a entrada das famílias no espaço escolar; aumentar a frequência dos pais nas reuniões, nas festas, nas palestras, e em outros eventos, encontros possíveis, educacionais.




Prefeitura Municipal da Estância Climática de São Bento do Sapucaí
SECRETARIA DE EDUCAÇÃO

Av. Sebastião de Melo Mendes 511 – Bairro Santa Terezinha
São Bento do Sapucaí – SP - CEP 12490-000
Fone (12) 3971 – 6110

E-mail: educacao@saobentodosapucaí.sp.gov.br
www.saobentodosapucaí.sp.gov.br





Prefeitura Municipal da Estância Climática de São Bento do Sapucaí
SECRETARIA DE EDUCAÇÃO
Av. Sebastião de Melo Mendes 511 – Jardim Santa Terezinha
São Bento do Sapucaí – SP - CEP 12490-000
Fone (12) 3971 – 6110


O QUE É O QUE É? - O TODO NA PARTE
Um mês, hoje já é amanhã? Guimarães Rosa

A pergunta "O que é, o que é" abre essa janela. Quando pronunciada, desperta a curiosidade inerente às crianças, jovens e adultos, indicando que a ordem é adivinhar, decifrar um enigma ou mistério, obter um insight frente a uma situação confusa ou difícil de resolver. Pequenas referências, muitas vezes, evocam conhecimentos mais abrangentes, revelando um caminho possível de descoberta: símbolos e sinais fazem parte da leitura de mundo, indicando o que já se conhece e pressupondo o que ainda não se conhece. Basta ver o poder das adinities em grupos de todas as idades, quando a mente percorre mil e uma informações simultaneamente, se detém em detalhes pontuais, aparentemente desconexos até que furtivamente recebe a resposta, integrando e sintetizando aquele mosaico de dados e percepções: quando a parte se torna todo.

Nessa área estão contempladas todas aquelas percepções de mundo, onde uma parte pode simbolizar uma totalidade de experiências e conhecimentos, percepções tão naturais desde muito cedo na mente humana e que devem ser reforçadas através da nossa ação pedagógica.


Quando uma criança muito pequena brinca de se esconder, basta ela tapar os olhos e pronto, seu corpo todo desaparece! Quando outra, um pouco maior, identifica na tromba de um elefante o animal inteiro, ela faz a mesma coisa, até que no decorrer de seu desenvolvimento, a sua capacidade simbólica se amplia e então passa, gradualmente, a "ler" em objetos, pessoas e fenômenos naturais uma gama de experiências e informações que não precisam estar presentes nos sentidos, por estarem em sua mente, disponíveis para possíveis e significativas conexões.

26



O TESTE DO JOÃO COMO EXEMPLO DE UMA PRÁTICA POSSÍVEL COM O ITINERÁRIO

CONVERSA COM O PROFESSOR:






Prefeitura Municipal da Estância Climática de São Bento do Sapucaí
SECRETARIA DE EDUCAÇÃO


Av. Sebastião de Melo Mendes 511 – Bairro Santa Terezinha
São Bento do Sapucaí – SP - CEP 12490-000
Fone (12) 3971 – 6110

E-mail: educacao@saobentodosapucaí.sp.gov.br

www.saobentodosapucaí.sp.gov.br



 Prefeitura Municipal da Estância Climática de São Bento do Sapucaí
SECRETARIA DE EDUCAÇÃO
Av. Sebastião de Melo Mendes 511 – Jardim Santa Terezinha
São Bento do Sapucaí – SP - CEP 12490-000
Fone (12) 3971 – 6110



1 João e o pé de feijão: O enredo da história lhe sugeriu a experiência do desafio, logo remetendo à algumas perguntas: *Quando em minha vida eu realmenteousei? Quando precisei ousar, mas não conseguir? Você começou o trabalho se detendo sobre o tema ousada em sua história de vida e em num outro momento percorreu imaginariamente seu grupo de alunos, se detendo em cada um, "leu" o tema ousada refletido no rosto das crianças. A partir dessa interiorização já conseguiu projetar algumas ações pedagógicas que levou o seu grupo a compartilhar a experiência da ousadia. Em que janela você se encontra?*
Gabarito: **SETE CHAVES**

2 João e o Pé de Feijão - Selecionou os recursos necessários para apresentar a história aos seus alunos: o livro da história, o livro do **Pequeno Polegar** pois, nessa história também há ousadia e a figura muda de uma criança contrastando com a de um gigante; alguns materiais que lhe ajudaram a contar a história, giz para desenhar no chão durante a narrativa, tesoura que você pode cortar uma corda que era o pé de feijão, papel craft, onde as crianças puderam deitar em cima para fazerem o contorno de seu corpo e perceberem seu tamanho . Esses objetos lhe ajudaram a dar vida à narrativa e alimentaram a imaginação das crianças em relação aos personagens e enredo. Todos os materiais estavam juntos e disponíveis numa sacola. Em que janela você se encontra?
Gabarito: **MUNDOS E FUNDOS**

3 João e o Pé de Feijão – Crou uma frase para reunir o grupo na hora da saída, que já trazia os personagens da história para o dia a dia. - *Venham todos aqui, seja Gigante ou João, comam todos até o porfão.Em que janela você se encontra?*
Gabarito: **BOM DE BICO**

4 João e o Pé de Feijão – Os seus alunos pesquisaram com os adultos da escola a questão: *o que é mais forte o pum do gigante ou oopro do lobo? Enquanto realizaram a pesquisa registraram as respostas e depois, apuraram o número de cada uma. Verificaram que, segundo os adultos da escola , professores, faxineiros, coordenadores, merendeiros, diretor(a), o mais forte é oopro do lobo . Em que janela você se encontra?*
Gabarito: **BOCA NO TROMBONE**

27




Prefeitura Municipal da Estância Climática de São Bento do Sapucaí
SECRETARIA DE EDUCAÇÃO

Av. Sebastião de Melo Mendes 511 – Bairro Santa Terezinha
São Bento do Sapucaí – SP - CEP 12490-000
Fone (12) 3971 – 6110

E-mail: educacao@saobentodosapucaí.sp.gov.br

www.saobentodosapucaí.sp.gov.br




Prefeitura Municipal da Estância Climática de São Bento do Sapucaí
SECRETARIA DE EDUCAÇÃO
Av. Sebastião de Melo Mendes 511 – Bairro Santa Terezinha
São Bento do Sapucaí – SP - CEP 12490-000
Fone (12) 3971 – 6110

5 João e o Pé de Feijão – Você sugeriu aos seus alunos que se imaginassem no lugar de João: subindo no Pé de feijão, encontrando a casa do Gigante. Depois, propôs que desenhassem o que viam, a casa e tudo o mais. (Pediu para que fizessem de olhos fechados enquanto “subiam” no Pé de Feijão). Em seguida organizou os desenhos feitos pelos seus alunos; pendurou todos num varal fixado na parede do corredor da escola. Esses desenhos retratavam o João encontrando a casa do Gigante no final do pé de feijão. Uma nova ideia surgiu. Num outro dia, propôs aos seus alunos: deitem no chão, procurem a casa do gigante, enquanto olham pro céu. Durante a atividade incentivou as crianças a dizerem o que viam. Você organizou a fala e as observações do grupo para que todos pudessem conhecer as colocações dos amigos. Em que janela você se encontra?

Gabarito: OLHO VIVO

6 João e o Pé de Feijão – Você e seus alunos descobriram uma culinária possível com grãos de feijão. Também plantaram os feijões e acompanharam o crescimento dos mesmos. Em que janela você se encontra?

Gabarito: VER PRA CRER

7 João e o Pé de Feijão - Você e seus alunos descobriram como poderiam se transformar em gigantes. Confeccionaram pés de lata (as crianças perceberam que quanto mais alta a lata, maior o “gigante”).


Num outro dia os alunos também imaginaram como seria a casa de um gigante e depois a do Pequeno Polegar. Na sequência se dividiram: um grupo construiu a casa do gigante e outro do pequeno polegar. Em que janela você se encontra?

Gabarito: TERCEIRO ANDAR

8 João e o Pé de Feijão - o seu grupo que está trabalhando a história do João e o pé de feijão vai contar essa mesma história para outro que está trabalhando a história do Pequeno Polegar, as duas fazem questões relativas ao lamento, força e esportividade dos personagens. Em que janela você se encontra?

Gabarito: DE LÁ PRA CÁ

9 João e o Pé de Feijão – Você tem feito diariamente brincadeiras com seu grupo, aquelas de arrematamento e de hoje: pular corda, fazer brincadeiras, penteados,



25





Prefeitura Municipal da Estância Climática de São Bento do Sapucaí
SECRETARIA DE EDUCAÇÃO

Av. Sebastião de Melo Mendes 511 – Bairro Santa Terezinha
São Bento do Sapucaí – SP - CEP 12490-000
Fone (12) 3971 – 6110

E-mail: educacao@saobentodosapucaí.sp.gov.br
www.saobentodosapucaí.sp.gov.br



 Prefeitura Municipal da Estância Climática de São Bento do Sapucaí
SECRETARIA DE EDUCAÇÃO
Av. Sebastião de Melo Mendes 511 – Jardim Santa Terezinha
São Bento do Sapucaí – SP - CEP 12490-000
Fone (12) 3971 – 6110

 (um, dois feijão com arroz, três, quatro feijão no prato ...). Em que janela você se encontra?

Gabarito: **ECOS DA RUA**

10 João e o Pé de Feijão Você tem brincado e desenvolvido atividades e brincadeiras de escorregar de barriga, de costas, subir em lugares bem alto (sem que as crianças comecessem perigo, claro!); com um cordão mediu a altura dos alunos, recortou e pendurou num lugar para acompanhar o crescimento de todos; também pediu para que ditassem num papel bem grande, assumissem posturas diferentes e na sequência recortou e pendurou numa parede para que os alunos olhassem e vissem a própria silhueta. Ah! Seu grupo subiu em árvores diferentes; andou como o pequeno polegare depois como gigante.

Em que janela você se encontra?

Gabarito: **CORPO E ALMA**

11 João e o Pé de Feijão – Seus alunos fizeram as seguintes perguntas aos pais e aos seus familiares: Você já subiu em um lugar muito alto? Já conheceu alguém assustador, bravo, que lhe deu muito medo como o gigante?

Já teve a sorte de ganhar um sorteio, uma loteria, um belo presente ou ovos de ouro? Em que janela você se encontra?


Gabarito: **SOPA**

12 João e o Pé de Feijão – Você com seus alunos criaram alguns sinais como indicativos do conhecimento dos conteúdos da história. Por exemplo, o desenho de uma bola representando todo o gigante; um galho representando todo o pé de feijão; uma cristaleira representando a galinha. Com esses sinais num outro momento, criaram um jogo de trilha. Em que janela você se encontra?

Gabarito: **O QUE É, O QUE É**

Ofertas do Itinerário

O itinerário ambienta o planejamento do professor, ele se ocupa das atividades planejadas, oferecendo espaço e tempo para que sejam pensadas e avaliadas em seu alcance, o que compreendem, encerram, descortina.



29



Prefeitura Municipal da Estância Climática de São Bento do Sapucaí
SECRETARIA DE EDUCAÇÃO



Av. Sebastião de Melo Mendes 511 – Bairro Santa Terezinha
São Bento do Sapucaí – SP - CEP 12490-000
Fone (12) 3971 – 6110

E-mail: educacao@saobentodosapucaí.sp.gov.br

www.saobentodosapucaí.sp.gov.br



Prefeitura Municipal da Estância Climática de São Bento do Sapucaí
SECRETARIA DE EDUCAÇÃO
Av. Sebastião de Melo Mendes 511 – Bairro Santa Terezinha
São Bento do Sapucaí – SP - CEP 12490-000
Fone (12) 3971 – 6110



1. Aproximação da vontade de conhecer e compreender a vida, expressando curiosidade natural de todos;
2. Descoberta e contato com as qualidades humanas que buscam o conhecimento e que se movimentam para fora do conhecido;
3. Consideração e formação da capacidade em aprender de forma unitária, levando em conta a possibilidade da amplitude e integração do conhecimento;
4. Atualização e promoção de experiências significativas;
5. Uso das diversas formas de expressão e percepção praticando as diferentes linguagens;
6. Contato com a vida e linguagem imaginativa;
7. Promoção e atualização da cultura popular em sala de aula, quando da escolha de conteúdos;
8. Atualização da tradição e linguagem oral;
9. Exercício da capacidade de levantar questões;
10. Realização de trabalhos de análise e síntese;
11. Experiências de bons encontros. Cenários, objetos, pessoas, propostas acabam por provocar trocas de experiências ou seja, aprendizagem e aumento de potência de ambos, alunos e professores;
12. Aproveitamento pelo professor do dinamismo dos alunos, que são capazes, assim como ele, tanto de sonhar como de pensar cientificamente a moda dos grandes cientistas, que primeiro imaginam suas descobertas para mais tarde serem comprovadas pela investigação.

Ocorrências do Itinerário – Considerações finais

- 1) Uma mesma atividade poderá ou não, ocupar mais de uma área.
Prováveis causas:
 - A atividade como um todo tem mais de uma etapa e cada uma delas pode corresponder a uma área diferente. Por exemplo, João e Maria e o Pequeno Polegar são protagonistas de histórias que estão sendo trabalhadas respectivamente em dois grupos diferentes. Os professores planejam um encontro entre os grupos para que os personagens se

30



Prefeitura Municipal da Estância Climática de São Bento do Sapucaí

SECRETARIA DE EDUCAÇÃO

Av. Sebastião de Melo Mendes 511 – Bairro Santa Terezinha


São Bento do Sapucaí – SP - CEP 12490-000

Fone (12) 3971 – 6110

E-mail: educacao@saobentodosapucaí.sp.gov.br

www.saobentodosapucaí.sp.gov.br






Prefeitura Municipal da Estância Climática de São Bento do Sapucaí
SECRETARIA DE EDUCAÇÃO
Av. Sebastião de Melo Mendes 511 – Bairro Santa Terezinha
São Bento do Sapucaí – SP - CEP 12490-000
Fone (12) 3971 – 6110

apresentem, preenchendo naturalmente a área do itinerário De lá pra cá - **Migração de Experiências**. Para o encontro, pensam em uma brincadeira do pátio, **Corre Cofre**, lugar natural de integração de crianças de faixas etárias diversas, contemplando a área do itinerário **Ecoss da Rua – Brinquedos Cantados**. Para introduzir os personagens no evento fazem a adaptação dos versos da brincadeira ao entorno da história e as características desse personagem, caracterizando uma ação típica da área **Bom de Bico – Oralidade da palavra**.

> A atividade pode contemplar realmente mais de uma área do itinerário, mas o seu objetivo - a origem da ideia transformada em proposta - está claramente voltado para uma delas. Vejamos: com o seu grupo vocês contemplam as nuvens do céu, observando formas que sugerem pessoas, animais, preenchendo o exercício indicado na área **Olho Vivo – Varal de Imagens**. Para a realização dessa proposta é necessário as crianças estarem deitadas, de forma confortável e relaxadas, para tomar mais rica a observação, no entanto o foco não migra para a área **Corpo e Alma – Gesto e Postura na Comunicação**, mas se mantém fiel à área **Olho Vivo** que é a possibilidade de contemplação e observação do seu entorno.

2) Os insights, além de se referir às descobertas na realização das propostas poderão remeter a áreas diferentes garantindo os próximos passos do trabalho.

3) O registro vertical de cada área deve ser sempre verificado! Na primeira divisão (PROPOSTA) o que foi pensado como proposta, forma e conteúdo; na segunda (REALIZAÇÃO) somente o COMO esses mesmos elementos foram atualizados. Esse espaço (REALIZAÇÃO), é muito importante de ser observado, pois, nele cabe a investigação do professor para prosequir em seu trabalho; avaliação da motivação dos alunos; grau de desempenho; participação individual; levantamento dos pontos positivos e negativos; aparecimento de insights.



31





Prefeitura Municipal da Estância Climática de São Bento do Sapucaí
SECRETARIA DE EDUCAÇÃO

Av. Sebastião de Melo Mendes 511 – Bairro Santa Terezinha
São Bento do Sapucaí – SP - CEP 12490-000
Fone (12) 3971 – 6110

E-mail: educacao@saobentodosapucaí.sp.gov.br
www.saobentodosapucaí.sp.gov.br



 Prefeitura Municipal da Estância Climática de São Bento do Sapucaí
SECRETARIA DE EDUCAÇÃO
Av. Sebastião de Melo Mendes 511 – Jardim Santa Terezinha
São Bento do Sapucaí – SP - CEP 12490-000
Fone (12) 3971 – 6110



4) A área **Pergunta do Enredo** – Sete Chaves está ligada aos temas implícitos no texto. As perguntas, portanto, devem surgir da reflexão e descoberta do conteúdo.

5) Quando o professor se atém a área **Pergunta do Enredo** – Sete Chaves e procura se posicionar perante a mesma, buscando em sua história pessoal pontos de ligação ao tema sugerido, ele acaba se identificando com o autor, com personagens da trama e com seus alunos em processo de desenvolvimento.


6) A área **O que é, O que é – O Todo na Parte**, a primeira vista, parece ser uma área mais difícil de ser identificada nas possíveis ações dos professores ou alunos. O quebra-cabeça pode ficar como um jogo emblemático dessa área, fazendo lembrar outras possibilidades, por exemplo, um texto falhando algumas palavras para o aluno completar.

7) A área **Sopa no mel** – **Lição de Casa** contemplam das atividades que dizem respeito aquilo que é compartilhado com a família, amigos ou vizinhos, propostas ligadas ao espaço familiar, como por exemplo, um pedido ao aluno: **desenhe** ou faça uma planta do seu lugar preferido em casa.

8) O registro das pesquisas para a área **Com a Boca no Trombone** – **Pesquisa de toda sorte**, pode ser feito individualmente pelos alunos. Eles saem pelo espaço da escola ou em algum estabelecimento fora dela em busca da informação e registram em uma folha individual o que descobriram. Para alunos em fase de alfabetização o registro pode estar esquematizado em forma de alternativas (sem ou não; lobo ou gigante; grande ou pequeno; conheço ou não conheço).

Uma vez estabelecida a estrutura básica nos moldes a que se propôs, e superado os obstáculos iniciais com relação à resistência, a Rede Municipal de São Bento do Sapucaí, começa a trabalhar nesta nova perspectiva.

Concluímos que o esperado só acontece quando os esforços se somam de modo contrário o resultado será sempre o fracasso. Nessa Rede Municipal de Ensino vem mostrando que, a partir de uma reflexão coletiva, é possível tomar o esperado em real.



32





Prefeitura Municipal da Estância Climática de São Bento do Sapucaí
SECRETARIA DE EDUCAÇÃO

Av. Sebastião de Melo Mendes 511 – Bairro Santa Terezinha
 São Bento do Sapucaí – SP - CEP 12490-000
 Fone (12) 3971 – 6110

E-mail: educacao@saobentodosapucaí.sp.gov.br
www.saobentodosapucaí.sp.gov.br



 <p>Prefeitura Municipal da Estância Climática de São Bento do Sapucaí SECRETARIA DE EDUCAÇÃO Av. Sebastião de Melo Mendes 511 – Jardim Santa Terezinha São Bento do Sapucaí – SP - CEP 12490-000 Fone (12) 3971 – 6110</p>					
ANEXOS: Matriz Curricular					
MATRIZ CURRICULAR		PERÍODO DIURNO			
ENSINO EDUCAÇÃO INFANTIL		DIURNO			
CARGA HORÁRIA: 40 SEMANAS – 200 DIAS LETIVOS					
Lei Federal nº 9394/96 Lei Federal nº 12796/13	Áreas	BERÇÁRIO 6	MATERNAL 5	INFANTIL I 5	INFANTIL II 4
	Identidade e Autonomia (Bola Crevas, De corpo e alma, sopa no mel) Conhecimento de Mundo / Natureza e Sociedade (Ver pra criar, mundos e fundos, de lá pra cá olho vivo) Linguagem Oral e Escrita (Conto rosa da oniversa, bem de bico, boca no trombone) Movimento (ecos da rua, parque, expressão corporal) Pensamento Lógico-Matemático (ecos da rua, expressão corporal, sopa no mel) Artes Visuais / Música (boreiro andar, olho vivo, De corpo e alma) Educação Física (inglês)	5 5 4 5 5 1 1	5 5 4 4 6 3 1	5 5 4 5 5 1 1	5 5 4 5 5 1 1
Total de aulas semanais		20h 80h	20h 80h	20h 80h	20h 80h
Carga Horária Total		80h	80h	80h	80h

Tabuleiro do Itinerário



Prefeitura Municipal da Estância Climática de São Bento do Sapucaí
SECRETARIA DE EDUCAÇÃO

Av. Sebastião de Melo Mendes 511 – Bairro Santa Terezinha
São Bento do Sapucaí – SP - CEP 12490-000
Fone (12) 3971 – 6110

E-mail: educacao@saobentodosapucaí.sp.gov.br

www.saobentodosapucaí.sp.gov.br



UNIDADE DE ENSINO	MATERIAL DIDÁTICO	MATERIAL DIDÁTICO	MATERIAL DIDÁTICO	MATERIAL DIDÁTICO	MATERIAL DIDÁTICO	MATERIAL DIDÁTICO
MATERIAL DIDÁTICO	MATERIAL DIDÁTICO	MATERIAL DIDÁTICO	MATERIAL DIDÁTICO	MATERIAL DIDÁTICO	MATERIAL DIDÁTICO	MATERIAL DIDÁTICO
MATERIAL DIDÁTICO	MATERIAL DIDÁTICO	MATERIAL DIDÁTICO	MATERIAL DIDÁTICO	MATERIAL DIDÁTICO	MATERIAL DIDÁTICO	MATERIAL DIDÁTICO
MATERIAL DIDÁTICO	MATERIAL DIDÁTICO	MATERIAL DIDÁTICO	MATERIAL DIDÁTICO	MATERIAL DIDÁTICO	MATERIAL DIDÁTICO	MATERIAL DIDÁTICO
MATERIAL DIDÁTICO	MATERIAL DIDÁTICO	MATERIAL DIDÁTICO	MATERIAL DIDÁTICO	MATERIAL DIDÁTICO	MATERIAL DIDÁTICO	MATERIAL DIDÁTICO
MATERIAL DIDÁTICO	MATERIAL DIDÁTICO	MATERIAL DIDÁTICO	MATERIAL DIDÁTICO	MATERIAL DIDÁTICO	MATERIAL DIDÁTICO	MATERIAL DIDÁTICO
MATERIAL DIDÁTICO	MATERIAL DIDÁTICO	MATERIAL DIDÁTICO	MATERIAL DIDÁTICO	MATERIAL DIDÁTICO	MATERIAL DIDÁTICO	MATERIAL DIDÁTICO
MATERIAL DIDÁTICO	MATERIAL DIDÁTICO	MATERIAL DIDÁTICO	MATERIAL DIDÁTICO	MATERIAL DIDÁTICO	MATERIAL DIDÁTICO	MATERIAL DIDÁTICO
MATERIAL DIDÁTICO	MATERIAL DIDÁTICO	MATERIAL DIDÁTICO	MATERIAL DIDÁTICO	MATERIAL DIDÁTICO	MATERIAL DIDÁTICO	MATERIAL DIDÁTICO

UNIDADE DE ENSINO: _____ MATERIAL DIDÁTICO: _____ MATERIAL DIDÁTICO: _____ MATERIAL DIDÁTICO: _____ MATERIAL DIDÁTICO: _____ MATERIAL DIDÁTICO: _____ MATERIAL DIDÁTICO: _____

34




Prefeitura Municipal da Estância Climática de São Bento do Sapucaí
SECRETARIA DE EDUCAÇÃO


Av. Sebastião de Melo Mendes 511 – Bairro Santa Terezinha
 São Bento do Sapucaí – SP - CEP 12490-000
 Fone (12) 3971 – 6110

E-mail: educacao@saobentodosapucaí.sp.gov.br
www.saobentodosapucaí.sp.gov.br





Prefeitura Municipal da Estância Climática de São Bento do Sapucaí
SECRETARIA DE EDUCAÇÃO
 Av. Sebastião de Melo Mendes 511 – Jardim Santa Terezinha
 São Bento do Sapucaí – SP - CEP 12490-000
 Fone (12) 3971 – 6110



Nº de Matrícula	Nome do Aluno	Data de Nascimento	Data de Matrícula	Data de Início das Aulas	Data de Término das Aulas	Observações

Nº de Matrícula: _____
 Nome do Aluno: _____
 Data de Nascimento: _____
 Data de Matrícula: _____
 Data de Início das Aulas: _____
 Data de Término das Aulas: _____
 Observações: _____

São Bento do Sapucaí, 09 de Setembro de 2014.

Lidiane da Silva Cesar Gonçalves
 Lidiane da Silva Cesar Gonçalves
 Secretária Geral de Educação

Ildefonso Mendes Neto
 Ildefonso Mendes Neto
 Prefeito Municipal

35



Prefeitura Municipal da Estância Climática de São Bento do Sapucaí
SECRETARIA DE EDUCAÇÃO

Av. Sebastião de Melo Mendes 511 – Bairro Santa Terezinha
São Bento do Sapucaí – SP - CEP 12490-000
Fone (12) 3971 – 6110

E-mail: educacao@saobentodosapucaí.sp.gov.br

www.saobentodosapucaí.sp.gov.br



Referências:

CONVIVA EDUCAÇÃO – Disponível em <http://convivaeducacao.org.br/>

IBGE – Disponível em <http://www.ibge.gov.br/home/>

INEP – Disponível em <http://www.inep.gov.br/>

Prefeitura Municipal de São Bento do Sapucaí – Disponível em <http://www.saobentodosapucaí.sp.gov.br/>

QEDu – Disponível em <http://www.qedu.org.br/>